



GOBIERNO DEL ESTADO
DE OAXACA

TOMO V – J

SECTOR PARAESTATAL

INDICE

1

1. COLEGIO SUPERIOR PARA LA EDUCACIÓN INTEGRAL INTERCULTURAL DE OAXACA

6-74

1.1.- Resultados Generales

1.2.- Información Contable

1.2.1.- Estado de Actividades

1.2.2.- Estado de Situación financiera

1.2.3.- Estado de variación en la hacienda pública

1.2.4.- Estado de cambios en la situación financiera

1.2.5.- Estado de Flujos de Efectivo

1.2.6.- Estado analítico del activo

1.2.7.- Estado analítico de la deuda y otros pasivos

1.2.8.- Informe sobre pasivos contingentes consolidado

1.2.9.- Notas a los estados financieros consolidado

1.3.- Información Presupuestaria

1.3.1.- Estado analítico de los ingresos presupuestarios

1.3.2.- Estado analítico del ejercicio del presupuesto de egresos en Clasificación por Objeto del Gasto

1.3.3.- Estado analítico del ejercicio del presupuesto de egresos en Clasificación Económica (por Tipo de Gasto)

1.3.4.- Estado analítico del ejercicio del presupuesto de egresos en Clasificación Administrativa

1.3.5.- Estado analítico del ejercicio del presupuesto de egresos en Clasificación Funcional

1.4.- Deuda

1.4.1.- endeudamiento neto

1.4.2.- Intereses de la deuda

1.4.3.- Indicadores de postura fiscal

1.5.- Información Programática

1.5.1.-Resumen por programa presupuestario

1.5.2.- Indicadores de resultados

1.5.3.- Programas y Proyectos de inversión

1.6.- Anexos (Información Adicional)

1.6.1.- Relación de los bienes inmuebles

1.6.2.- Relación de los bienes muebles

1.6.3.- Relación de cuentas bancarias Productivas

1.6.4.- Relación de esquema bursátiles y de cobertura financiera



GOBIERNO DEL ESTADO
DE OAXACA

1.6.5.- Montos pagados por ayudas y subsidios

1.7.- Información Correspondiente a Disciplina Financiera

1.7.1.- Estado de Situación Financiera Detallado-LDF

1.7.2.- Balance Presupuestario

1.7.3.- Estado Analítico de Ingresos Detallado

1.7.4.- Informe Analítico de la Deuda y Otros Pasivos

1.7.5.- Informe Analítico de Obligaciones Diferentes de Financiamiento

1.7.6.- Estado Analítico del Presupuesto de Egresos Clasificador por Objeto del Gasto (Capítulo-Concepto)

1.7.7.- Estado Analítico del Presupuesto de Egresos Clasificación Administrativa

1.7.8.- Estado Analítico del Presupuesto de Egresos Clasificación Funcional (Finalidad y Función)

1.7.9.- Estado Analítico del Presupuesto de Egresos Clasificación de Servicios Personales

1.7.10.- Informe Sobre Estudios Actuariales

2. UNIVERSIDAD DE LA SIERRA SUR

75-206

2.1.- Resultados Generales

2.2.- Información Contable

2.2.1.- Estado de Actividades

2.2.2.- Estado de Situación financiera

2.2.3.- Estado de variación en la hacienda pública

2.2.4.- Estado de cambios en la situación financiera

2.2.5.- Estado de Flujos de Efectivo

2.2.6.- Estado analítico del activo

2.2.7.- Estado analítico de la deuda y otros pasivos

2.2.8.- Informe sobre pasivos contingentes

2.2.9.- Notas a los estados financieros

2.3.- Información Presupuestaria

2.3.1.- Estado analítico de ingresos presupuestarios

2.3.2.- Estado analítico del ejercicio del presupuesto de egresos en Clasificación por Objeto del Gasto

2.3.3.- Estado analítico del ejercicio del presupuesto de egresos en Clasificación Económica (por Tipo de Gasto)

2.3.4.- Estado analítico del ejercicio del presupuesto de egresos en Clasificación Administrativa

2.3.5.- Estado analítico del ejercicio del presupuesto de egresos en Clasificación Funcional

2.4.- Deuda

2.4.1.- Endeudamiento neto

2.4.2.- Intereses de la deuda

2.4.3.- Indicadores de postura fiscal



GOBIERNO DEL ESTADO
DE OAXACA

2.5.- Información Programática

2.5.1.- Resumen por programa presupuestario

2.5.2.- Indicadores de resultados

2.5.3.- Programas y Proyectos de inversión

2.6.- Anexos (Información Adicional)

2.6.1.- Relación de los bienes inmuebles

2.6.2.- Relación de los bienes muebles

2.6.3.- Relación de cuentas bancarias Productivas

2.6.4.- Relación de esquema bursátiles y de cobertura financiera

2.6.5.- Montos pagados por ayudas y subsidios

2.7.- Información Correspondiente a Disciplina Financiera

2.7.1.- Estado de Situación Financiera Detallado-LDF

2.7.2.- Balance Presupuestario

2.7.3.- Estado Analítico de Ingresos Detallado

2.7.4.- Informe Analítico de la Deuda y Otros Pasivos

2.7.5.- Informe Analítico de Obligaciones Diferentes de Financiamiento

2.7.6.- Estado Analítico del Presupuesto de Egresos Clasificador por Objeto del Gasto (Capítulo-Concepto)

2.7.7.- Estado Analítico del Presupuesto de Egresos Clasificación Administrativa

2.7.8.- Estado Analítico del Presupuesto de Egresos Clasificación Funcional (Finalidad y Función)

2.7.9.- Estado Analítico del Presupuesto de Egresos Clasificación de Servicios Personales

2.7.10.- Informe Sobre Estudios Actuariales

3. ORGANISMO OPERADOR ENCARGADO DE LA GESTIÓN Y MANEJO INTEGRAL DE LOS RESIDUOS SÓLIDOS URBANOS Y DE MANEJO ESPECIAL DEL ESTADO DE OAXACA

207-278

3.1.- Resultados Generales

3.2.- Información Contable

3.2.1.- Estado de Actividades

3.2.2.- Estado de Situación financiera

3.2.3.- Estado de variación en la hacienda pública

3.2.4.- Estado de cambios en la situación financiera

3.2.5.- Estado de Flujos de Efectivo

3.2.6.- Estado analítico del activo

3.2.7.- Estado analítico de la deuda y otros pasivos

3.2.8.- Informe sobre pasivos contingentes

3.2.9.- Notas a los estados financieros

3.3.- Información Presupuestaria

3.3.1.- Estado analítico de ingresos presupuestarios

3.3.2.- Estado analítico del ejercicio del presupuesto de egresos en Clasificación por Objeto del Gasto



GOBIERNO DEL ESTADO
DE OAXACA

3.3.3.- Estado analítico del ejercicio del presupuesto de egresos en Clasificación Económica (por Tipo de Gasto)

3.3.4.- Estado analítico del ejercicio del presupuesto de egresos en Clasificación Administrativa

3.3.5.- Estado analítico del ejercicio del presupuesto de egresos en Clasificación Funcional

3.4.- Deuda

3.4.1.- Endeudamiento neto

3.4.2.- Intereses de la deuda

3.4.3.- Indicadores de postura fiscal

3.5.- Información Programática

3.5.1.- Resumen por programa presupuestario

3.5.2.- Indicadores de resultados

3.5.3.- Programas y Proyectos de inversión

3.6.- Anexos (Información Adicional)

3.6.1.- Relación de los bienes inmuebles

3.6.2.- Relación de los bienes muebles

3.6.3.- Relación de cuentas bancarias Productivas

3.6.4.- Relación de esquema bursátiles y de cobertura financiera

3.6.5.- Montos pagados por ayudas y subsidios

3.7.- Información Correspondiente a Disciplina Financiera

3.7.1.- Estado de Situación Financiera Detallado-LDF

3.7.2.- Balance Presupuestario

3.7.3.- Estado Analítico de Ingresos Detallado

3.7.4.- Informe Analítico de la Deuda y Otros Pasivos

3.7.5.- Informe Analítico de Obligaciones Diferentes de Financiamiento

3.7.6.- Estado Analítico del Presupuesto de Egresos Clasificador por Objeto del Gasto (Capítulo-Concepto)

3.7.7.- Estado Analítico del Presupuesto de Egresos Clasificación Administrativa

3.7.8.- Estado Analítico del Presupuesto de Egresos Clasificación Funcional (Finalidad y Función)

3.7.9.- Estado Analítico del Presupuesto de Egresos Clasificación de Servicios Personales

3.7.10.- Informe Sobre Estudios Actuariales

4. PROCURADURÍA DE PROTECCIÓN AL AMBIENTE DEL ESTADO DE OAXACA

279-354

4.1.- Resultados Generales

4.2.- Información Contable

4.2.1.- Estado de Actividades

4.2.2.- Estado de Situación financiera

4.2.3.- Estado de variación en la hacienda pública

4.2.4.- Estado de cambios en la situación financiera



GOBIERNO DEL ESTADO
DE OAXACA

- 4.2.5.- Estado de Flujos de Efectivo
- 4.2.6.- Estado analítico del activo
- 4.2.7.- Estado analítico de la deuda y otros pasivos
- 4.2.8.- Informe sobre pasivos contingentes
- 4.2.9.- Notas a los estados financieros

4.3.- Información Presupuestaria

- 4.3.1.- Estado analítico de ingresos presupuestarios
- 4.3.2.- Estado analítico del ejercicio del presupuesto de egresos en Clasificación por Objeto del Gasto
- 4.3.3.- Estado analítico del ejercicio del presupuesto de egresos en Clasificación Económica (por Tipo de Gasto)
- 4.3.4.- Estado analítico del ejercicio del presupuesto de egresos en Clasificación Administrativa
- 4.3.5.- Estado analítico del ejercicio del presupuesto de egresos en Clasificación Funcional

4.4.- Deuda

- 4.4.1.- Endeudamiento neto
- 4.4.2.- Intereses de la deuda
- 4.4.3.- Indicadores de postura fiscal

4.5.- Información Programática

- 4.5.1.- Resumen por programa presupuestario
- 4.5.2.- Indicadores de resultados
- 4.5.3.- Programas y Proyectos de inversión

4.6.- Anexos (Información Adicional)

- 4.6.1.- Relación de los bienes inmuebles
- 4.6.2.- Relación de los bienes muebles
- 4.6.3.- Relación de cuentas bancarias productivas
- 4.6.4.- Relación de esquema bursátiles y de cobertura financiera
- 4.6.5.- Montos pagados por ayudas y subsidios

4.7.- Información Correspondiente a Disciplina Financiera

- 4.7.1.- Estado de Situación Financiera Detallado-LDF
- 4.7.2.- Balance Presupuestario
- 4.7.3.- Estado Analítico de Ingresos Detallado
- 4.7.4.- Informe Analítico de la Deuda y Otros Pasivos
- 4.7.5.- Informe Analítico de Obligaciones Diferentes de Financiamiento
- 4.7.6.- Estado Analítico del Presupuesto de Egresos Clasificador por Objeto del Gasto (Capítulo-Concepto)
- 4.7.7.- Estado Analítico del Presupuesto de Egresos Clasificación Administrativa
- 4.7.8.- Estado Analítico del Presupuesto de Egresos Clasificación Funcional (Finalidad y Función)
- 4.7.9.- Estado Analítico del Presupuesto de Egresos Clasificación de Servicios Personales
- 4.7.10.- Informe Sobre Estudios Actuariales



GOBIERNO DEL ESTADO
DE OAXACA

COLEGIO SUPERIOR PARA LA EDUCACIÓN INTEGRAL INTERCULTURAL DE OAXACA

(Entidades Paraestatales y Fideicomisos No Empresariales y No Financieros)



GOBIERNO DEL ESTADO
DE OAXACA



RESULTADOS GENERALES EN EL EJERCICIO 2024

El Colegio Superior para la Educación Integral Intercultural de Oaxaca (CSEIO), coordina 48 Bachilleratos Integrales Comunitarios (BIC's) distribuidos en las 8 regiones del estado, lo que nos permite atender a 11 de las 16 agrupaciones lingüísticas que existen en el estado de Oaxaca (Chatino, Chinanteco, Cuicateco, Mazateco, Mixe, Mixteco, Náhuatl, Tacuate, Triqui, Zapoteco y Zoque) y la Unidad de Estudios Superior de Alotepec (UESA), con la Licenciatura en Educación Intercultural Comunitaria.

Las principales actividades programadas en el trimestre Octubre-Diciembre correspondiente a los Tipos de Educación Media Superior y Superior se enuncian a continuación:

Media Superior

Con la finalidad de garantizar una educación integral y con pertinencia del tipo Educación Media Superior, durante el año 2024 brindamos acompañamiento al personal docente, directivo y estudiantil para incidir en el indicador de aprovechamiento académico a través de las siguientes acciones:

Se realizó la capacitación a directores de plantel para dar a conocer los componentes del Sistema Integral de Protección de Trayectorias Educativas de Oaxaca (SIPTEO): Guía de actuación y sistema informático para su implementación en los 48 planteles.

Del seguimiento a la Planeación Académica Modular, se verificó la aplicación de los conocimientos adquiridos por el estudiantado en contextos prácticos y proyectos innovadores que contribuyen al entorno comunitario y desarrollo académico de los estudiantes.

Del Seguimiento a los proyectos de Escuela y Comunidad, se identifican 172 proyectos en la etapa de seguimiento los cuales son proyectos de investigación (20.39%), escolares (.9.88 %) y de vinculación con la comunidad (69.76 %), A la fecha, se han identificado avances significativos en proyectos de ciclos cortos de producción primaria.

Se firmó un convenio con la Universidad UGMEX campus Oaxaca para fortalecer el proceso educativo en la investigación y el desarrollo profesional de estudiantes y docentes.

Se dio continuidad a las acciones del programa de Alfabetización para el Bienestar en el municipio de Juchitán de Zaragoza. Asimismo, se levantó bandera blanca en los municipios de Santiago Lalopa, San Bartolomé Zoogocho y San Agustín Tlacotepec declarándolos municipios libres de analfabetismo,

Bajo el convenio con la Universidad La Salle Oaxaca se realizó la gestión de donación de equipo tecnológico para el desarrollo de actividades en plantel.

Se realizaron visitas académicas a los Bachilleratos Integrales Comunitarios de Santa María Alotepec, a Santiago Xanica y a Teotitlán del Valle con la finalidad de verificar el avance que se tiene en la implementación del Marco Curricular Común de la Educación Media Superior.



Se realizaron 4 Unidades de Aprendizaje Curricular (UAC), Desarrollo Comunitario I y Lenguas indígenas I se están implementando actualmente, Desarrollo comunitario II y Lenguas indígenas II se construyen para el semestre Febrero - Julio 2025.

Se evaluaron los procesos y estrategias pedagógicas implementados en los 48 planteles para asegurar que las metodologías didácticas estén alineadas con las progresiones de aprendizaje, fortaleciendo la práctica docente.

Se guiaron las acciones de orientación y acompañamiento integral que aborden las necesidades académicas, vocacionales y emocionales de los estudiantes durante su proceso formativo en el plantel. Se aplicó el tamizaje POSIT a 661 estudiantes de nuevo ingreso de 25 Bachilleratos Integrales Comunitarios.

Se revisaron los proyectos lingüísticos de los 48 planteles, para conocer el avance alcanzado en el desarrollo de habilidades lingüísticas en las y los estudiantes. Derivado de la jornada de capacitación se aplican los conocimientos adquiridos para fortalecer los proyectos lingüísticos mediante el uso de aplicaciones móviles.

Se realizaron reuniones con Instituto Nacional de Lenguas Indígenas (INALI) y Centro Profesional Indígena de Asesoría, Defensa y Traducción A.C. (CEPIADET) para fortalecer la enseñanza, preservación y desarrollo de las lenguas originarias a fin de enriquecer el diseño curricular y garantizar el desarrollo de competencias de los estudiantes como intérpretes para el componente de formación laboral.

Como parte de la firma de Convenio de colaboración con la Secretaría Ejecutiva del Sistema Local de Protección Integral de los Derechos de Niñas, Niños y Adolescentes del Estado de Oaxaca, se recibió un Taller de Derechos de NNA a 28 estudiantes del BIC El Gachupín para generar conciencia y prevenir la violencia contra mujeres y niñas

Se fortalecen las habilidades matemáticas en el estudiantado para la mejora del aprovechamiento académico del plantel a través de acciones como la realización del Festival de matemáticas, ciencia y cultura en el BIC de Álvaro Obregón.

Participación en el 31° Concurso Nacional de Dibujo y Pintura Infantil y Juvenil 2024, de los Bachilleratos Integrales Comunitarios de Teotitlán del Valle, San Miguel Peras y San Vicente Coatlán.

Participación del Bachillerato Integral Comunitario de Guelatao de Juárez en el evento Fomento a la Cultura Indígena.

Realización del Encuentro Estatal de Jóvenes Indígenas en su fase estatal con la participación de 33 planteles en actividades deportivas, culturales y de conocimientos académicos.

Participación en eventos académicos de índole nacional e internacional de las estudiantes de Teotitlán del Valle como parte de la obtención del galardón de Excelencia del International Stockholm Junior Water Prize.

Participación del Bachillerato Musical Comunitario de San Bartolomé Zoogocho y el BIC de San Andrés Solaga en eventos culturales del gobierno del estado.



GOBIERNO DEL ESTADO
DE OAXACA



Con estas actividades realizadas logramos una cobertura del 2.30% y una absorción de 3.79% lo que representa el mayor porcentaje alcanzado en los últimos 3 ciclos escolares. En el ciclo escolar 2023-2024 disminuimos en 1.98 puntos la desafiliación escolar alcanzando un porcentaje de 8.12 y en cuanto al indicador de eficiencia terminal, alcanzamos el 64.50%, lo que significa que de cada 10 estudiantes que inician sus estudios en los BIC's, 6 estudiantes los concluyen.

Superior.

Con la finalidad de dar formación profesional a egresados de Media Superior, el CSEIO a través de la Unidad de Estudios Superiores de Alotepec (UESA) oferta la Licenciatura en Educación Intercultural Comunitaria, en donde los Profesores – Investigadores asesoran a los estudiantes para la construcción de proyectos de investigación, actualmente se cuenta con 25 anteproyectos con un avance del 60% de su realización; además que 27 estudiantes realizan estancias de Investigación en diferentes comunidades con la finalidad de recabar datos, realizar entrevistas y obtener materiales referente a sus proyectos de investigación, con ello fortalecemos la adquisición de conocimientos disciplinares en investigación como parte de su formación académica; Fortalecemos el proceso de metodológico que dará como resultado la presentación del examen profesional del postulante, mediante la revisión constante de los proyectos de titulación; realizamos supervisión escolar con lo que evaluamos los ambientes educativos para ampliar la oportunidad de aprendizaje de nuestros estudiantes, con lo que garantizamos las estrategias, actividades y técnicas se desarrollen de acuerdo a los contenidos de las asignaturas.

Para vincular a la UESA con el sector productivo, realizamos la XXII Jornada Académica “De la Educación Intercultural a la Práctica Comunitaria: Un encuentro de miradas Diversas” en la cual, se mantiene activa la colaboración de la Universidad Intercultural Indígena de Michoacán y de la Universidad Intercultural de Colima, con ello contribuimos a la formación integral de los estudiantes entrelazando actividades educativas y culturales.

Para promover en el personal y directivo de la UESA, herramientas teóricas y metodológicas básicas

Para la construcción e implementación de estrategias didácticas que tenga como punto de partida al estudiante como centro y protagonista de su propio aprendizaje y acordes a las necesidades y contextos de las comunidades indígenas que permita la absorción de estudiantes al nivel superior llevamos a cabo la segunda Jornada de Capacitación y Actualización Docente, directiva y administrativa “Herramientas para la elaboración y aplicación de proyectos de investigación en la educación Superior” impartido por la Dra. Guadalupe Maldonado Berea, Mtro. Geoverel Martínez Juárez, Lic. Jancarlo Ortiz Pérez, ponentes especializados del Colegio Mexicano de Estudios Superiores e Investigaciones (COMESI), durante los periodos programados.



Gobierno del Estado
de Oaxaca

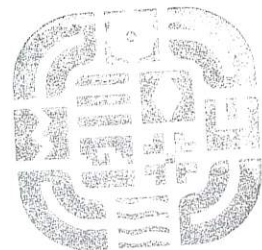


Con relación a los indicadores educativos del nivel Superior, las actividades desarrolladas impactaron en los siguientes indicadores educativos: coberturamos el 3.48 %; alcanzamos una eficiencia terminal de 55.22 %, con un abandono escolar del 9.6 %. y la matrícula total es de 115 de estudiantes indígenas, de los cuales 72 son mujeres y 43 hombres, esto representa un 62.60% de mujeres contra un 37.39 % de hombres.

Gobierno del Estado de Oaxaca
UR: 508 - COLEGIO SUPERIOR PARA LA EDUCACIÓN INTEGRAL INTERCULTURAL DE OAXACA
 Estado de Actividades
 Del 1° de enero al 31 de diciembre de 2024 y 2023
 (Cifras en Pesos)



CONCEPTO	2024	2023
INGRESOS Y OTROS BENEFICIOS		
INGRESOS DE GESTIÓN	0	0
IMPUESTOS	0	0
CUOTAS Y APORTACIONES DE SEGURIDAD SOCIAL	0	0
CONTRIBUCIONES DE MEJORAS	0	0
DERECHOS	0	0
PRODUCTOS	0	0
APROVECHAMIENTOS	0	0
INGRESOS POR VENTA DE BIENES Y PRESTACIÓN DE SERVICIOS	0	0
PARTICIPACIONES, APORTACIONES, CONVENIOS, INCENTIVOS DERIVADOS DE LA COLABORACIÓN FISCAL, FONDOS DISTINTOS DE APORTACIONES, TRANSFERENCIAS, ASIGNACIONES, SUBSIDIOS Y SUBVENCIONES, ASIGNACIONES, SUBSIDIOS Y SUBVENCIONES, INCENTIVOS DERIVADOS DE LA COLABORACIÓN FISCAL Y FONDOS DISTINTOS DE APORTACIONES	284,360,829	262,429,307
TRANSFERENCIAS, ASIGNACIONES, SUBSIDIOS Y SUBVENCIONES, Y PENSIONES Y JUBILACIONES	284,360,829	262,429,307
OTROS INGRESOS Y BENEFICIOS	0	0
INGRESOS FINANCIEROS	0	0
INCREMENTO POR VARIACIÓN DE INVENTARIOS	0	0
DISMINUCIÓN DEL EXCESO DE ESTIMACIONES POR PÉRDIDA O DETERIORO U OBSOLESCENCIA	0	0
DISMINUCIÓN DEL EXCESO DE PROVISIONES	0	0
OTROS INGRESOS Y BENEFICIOS VARIOS	0	0
TOTAL DE INGRESOS Y OTROS BENEFICIOS	284,360,829	262,429,307
GASTOS Y OTRAS PÉRDIDAS		
GASTOS DE FUNCIONAMIENTO	0	0
SERVICIOS PERSONALES	0	0
MATERIALES Y SUMINISTROS	0	0
SERVICIOS GENERALES	0	0
TRANSFERENCIAS, ASIGNACIONES, SUBSIDIOS Y OTRAS AYUDAS	316,742,635	233,119,739
TRANSFERENCIAS INTERNAS Y ASIGNACIONES AL SECTOR PÚBLICO	316,742,635	233,119,739
TRANSFERENCIAS AL RESTO DEL SECTOR PÚBLICO	0	0
SUBSIDIOS Y SUBVENCIONES	0	0
AYUDAS SOCIALES	0	0
PENSIONES Y JUBILACIONES	0	0
TRANSFERENCIAS A FIDEICOMISOS, MANDATOS Y CONTRATO ANÁLOGOS	0	0
TRANSFERENCIAS A LA SEGURIDAD SOCIAL	0	0
DONATIVOS	0	0
TRANSFERENCIAS AL EXTERIOR	0	0
PARTICIPACIONES Y APORTACIONES	0	0
PARTICIPACIONES	0	0
APORTACIONES	0	0
CONVENIOS	0	0
INTERESES, COMISIONES Y OTROS GASTOS DE LA DEUDA PÚBLICA	0	0
INTERESES DE LA DEUDA PÚBLICA	0	0
COMISIONES DE LA DEUDA PÚBLICA	0	0
GASTOS DE LA DEUDA PÚBLICA	0	0
COSTO POR COBERTURAS	0	0
APOYOS FINANCIEROS	0	0
OTROS GASTOS Y PÉRDIDAS EXTRAORDINARIAS	1,544,199	1,544,199
ESTIMACIONES, DEPRECIACIONES, DETERIOROS, OBSOLESCENCIA Y AMORTIZACIONES	1,544,199	1,544,199
PROVISIONES	0	0
DISMINUCIÓN DE INVENTARIOS	0	0
AUMENTO POR INSUFICIENCIA DE ESTIMACIONES POR PÉRDIDA O DETERIORO U OBSOLESCENCIA	0	0
AUMENTO POR INSUFICIENCIA DE PROVISIONES	0	0
OTROS GASTOS	0	0
INVERSIÓN PÚBLICA	0	0
INVERSIÓN PÚBLICA NO CAPITALIZABLE	0	0
TOTAL DE GASTOS Y OTRAS PERDIDAS	318,286,834	234,663,938
RESULTADOS DEL EJERCICIO (AHORRO/DESAHORRO)	-33,926,005	27,765,369



DIRECCIÓN GENERAL

COLEGIO SUPERIOR PARA LA EDUCACIÓN
 INTEGRAL INTERCULTURAL DE OAXACA
 2022-2023

JEFE DEL DEPARTAMENTO DE CONTABILIDAD

C.P. LUIS ANTONIO SANTOS LÓPEZ

DIRECTOR ADMINISTRATIVO

C.P. FRANCISCO VÁSQUEZ PÉREZ


DIRECTOR GENERAL

LIC. RENÉ VÁSQUEZ CASTILLEJOS

Gobierno del Estado de Oaxaca
UR: 508 - COLEGIO SUPERIOR PARA LA EDUCACIÓN INTEGRAL INTERCULTURAL DE OAXACA
Estado de Situación Financiera
Al 31 de diciembre de 2024 y 2023
(Cifras en Pesos)



CONCEPTO	2024	2023	CONCEPTO	2024	2023
ACTIVO			PASIVO		
ACTIVO CIRCULANTE			PASIVO CIRCULANTE		
EFFECTIVO Y EQUIVALENTES	9,735,203	16,778,832	CUENTAS POR PAGAR A CORTO PLAZO	80,157,758	29,404,370
DERECHOS A RECIBIR EFECTIVO O EQUIVALENTES	78,199,664	52,873,905	DOCUMENTOS POR PAGAR A CORTO PLAZO	0	0
DERECHOS A RECIBIR BIENES O SERVICIOS	0	0	PORCIÓN A CORTO PLAZO DE LA DEUDA PÚBLICA A LARGO PLAZO	0	0
INVENTARIOS	0	0	TÍTULOS Y VALORES A CORTO PLAZO	0	0
ALMACENES	0	0	PASIVOS DIFERIDOS A CORTO PLAZO	0	0
ESTIMACIÓN POR PÉRDIDA O DETERIORO DE ACTIVOS CIRCULANTES	0	0	FONDOS Y BIENES DE TERCEROS EN GARANTÍA Y/O ADMINISTRACIÓN A CORTO PLAZO	0	0
OTROS ACTIVOS CIRCULANTES	0	0	PROVISIONES A CORTO PLAZO	0	0
TOTAL DE ACTIVOS CIRCULANTES	87,934,867	69,652,738	OTROS PASIVOS A CORTO PLAZO	0	0
ACTIVO NO CIRCULANTE			TOTAL DE PASIVOS CIRCULANTES	80,157,758	29,404,370
INVERSIONES FINANCIERAS A LARGO PLAZO	0	0	PASIVO NO CIRCULANTE		
DERECHOS A RECIBIR EFECTIVO O EQUIVALENTES A LARGO PLAZO	0	0	CUENTAS POR PAGAR A LARGO PLAZO	0	0
BIENES INMUEBLES, INFRAESTRUCTURA Y CONSTRUCCIONES EN PROCESO	5,569,724	5,569,724	DOCUMENTOS POR PAGAR A LARGO PLAZO	0	0
BIENES MUEBLES	12,859,213	12,859,213	DEUDA PÚBLICA A LARGO PLAZO	0	0
ACTIVOS INTANGIBLES	0	0	PASIVOS DIFERIDOS A LARGO PLAZO	0	0
DEPRECIACIÓN, DETERIORO Y AMORTIZACIÓN ACUMULADA DE BIENES	-12,868,325	-11,324,126	FONDOS Y BIENES DE TERCEROS EN GARANTÍA Y/O ADMINISTRACIÓN A LARGO PLAZO	0	0
ACTIVOS DIFERIDOS	0	0	PROVISIONES A LARGO PLAZO	0	0
ESTIMACIÓN POR PÉRDIDA O DETERIORO DE ACTIVOS NO CIRCULANTES	0	0	TOTAL DE PASIVOS NO CIRCULANTES	0	0
OTROS ACTIVOS NO CIRCULANTES	0	0	TOTAL DEL PASIVO	80,157,758	29,404,370
TOTAL DE ACTIVOS NO CIRCULANTES	5,560,612	7,104,811	HACIENDA PÚBLICA/PATRIMONIO		
TOTAL DEL ACTIVO	93,495,479	76,757,548	HACIENDA PÚBLICA/PATRIMONIO CONTRIBUIDO	0	0
			APORTACIONES	0	0
			DONACIONES DE CAPITAL	0	0
			ACTUALIZACIÓN DE LA HACIENDA PÚBLICA/PATRIMONIO	0	0
			HACIENDA PÚBLICA/PATRIMONIO GENERADO	13,337,721	47,353,179
			Resultados del Ejercicio (Ahorro/Desahorro)	-33,926,005	27,765,369
			RESULTADOS DE EJERCICIOS ANTERIORES	49,578,916	21,903,000
			REVALUOS	0	0
			RESERVAS	0	0
			RECTIFICACIONES DE RESULTADOS DE EJERCICIOS ANTERIORES	-2,315,190	-2,315,190
			EXCESO O INSUFICIENCIA EN LA ACTUALIZACIÓN DE LA HACIENDA PÚBLICA/PATRIMONIO	0	0
			RESULTADO POR POSICIÓN MONETARIA	0	0
			RESULTADO POR TENENCIA DE ACTIVOS NO MONETARIOS	0	0
			TOTAL HACIENDA PÚBLICA/PATRIMONIO	13,337,721	47,353,179
			TOTAL DEL PASIVO Y HACIENDA PÚBLICA/PATRIMONIO	93,495,479	76,757,548



DIRECCIÓN GENERAL

COLEGIO SUPERIOR PARA LA EDUCACIÓN
INTEGRAL INTERCULTURAL DE OAXACA
2022 - 2023

Bajo protesta de decir verdad declaramos que los Estados Financieros y sus notas, son razonablemente correctos y son responsabilidad del emisor.

JEFE DEL DEPARTAMENTO DE CONTABILIDAD
C.P. LUIS ANTONIO SANTOS LÓPEZ

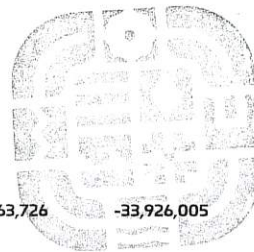
DIRECTOR ADMINISTRATIVO
C.P. FRANCISCO VÁSQUEZ PÉREZ

DIRECTOR GENERAL
LIC. RENÉ VÁSQUEZ CASTILLEJOS

Gobierno del Estado de Oaxaca
UR: 508 - COLEGIO SUPERIOR PARA LA EDUCACIÓN INTEGRAL INTERCULTURAL DE OAXACA
Estado de Variación en la Hacienda Pública
Del 1° de enero al 31 de diciembre de 2024
(Cifras en Pesos)



Concepto	Hacienda Pública/ Patrimonio Contribuido	Hacienda Pública/ Patrimonio Generado de Ejercicios Anteriores	Hacienda Pública/ Patrimonio Generado del Ejercicio	Exceso o Insuficiencia en la Actualización de la Hacienda Pública/Patrimonio	Total
Hacienda Pública/Patrimonio Contribuido Neto de 2023	0				0
Aportaciones	0				0
Donaciones de Capital	0				0
Actualización de la Hacienda Pública/Patrimonio	0				0
Hacienda Pública/Patrimonio Generado Neto de 2023		19,587,810	27,765,369		47,353,179
Resultados del Ejercicio (Ahorro/Desahorro)			27,765,369		27,765,369
Resultados de Ejercicios Anteriores		21,903,000			21,903,000
Revalúos		0			0
Reservas		0			0
Rectificaciones de Resultados de Ejercicios Anteriores		-2,315,190			-2,315,190
Exceso o Insuficiencia en la Actualización de la Hacienda Pública/Patrimonio Neto de 2023				0	0
Resultado por Posición Monetaria				0	0
Resultado por Tenencia de Activos no Monetarios				0	0
Hacienda Pública/Patrimonio Neto Final de 2023	0	19,587,810	27,765,369	0	47,353,179
Cambios en la Hacienda Pública/Patrimonio Contribuido Neto de 2024	0				0
Aportaciones	0				0
Donaciones de Capital	0				0
Actualización de la Hacienda Pública/Patrimonio	0				0
Variaciones de la Hacienda Pública/Patrimonio Generado Neto de 2024		27,675,916	-61,691,374		-34,015,458
Resultados del Ejercicio (Ahorro/Desahorro)			-33,926,005		-33,926,005
Resultados de Ejercicios Anteriores		27,675,916	-27,765,369		-89,453
Revalúos			0		0
Reservas			0		0
Rectificaciones de Resultados de Ejercicios Anteriores			0		0
Cambios en el Exceso o Insuficiencia en la Actualización de la Hacienda Pública/Patrimonio Neto de 2024				0	0
Resultado por Posición Monetaria				0	0
Resultado por Tenencia de Activos no Monetarios				0	0
Hacienda Pública/Patrimonio Neto Final de 2024	0	47,263,726	-33,926,005	0	13,337,721



**DIRECCIÓN
GENERAL**

Bajo protesta de decir verdad declaramos que los Estados Financieros y sus notas, son razonablemente correctos y son responsabilidad del emisor.

JEFE DEL DEPARTAMENTO DE CONTABILIDAD

C.P. LUIS ANTONIO SANTOS LÓPEZ

DIRECTOR ADMINISTRATIVO

C.P. FRANCISCO VÁSQUEZ PÉREZ

DIRECTOR GENERAL

LIC RENÉ VÁSQUEZ CASTILLEJOS

Gobierno del Estado de Oaxaca
UR: 508 - COLEGIO SUPERIOR PARA LA EDUCACIÓN INTEGRAL INTERCULTURAL DE OAXACA
Estado de Cambios en la Situación Financiera
Del 1° de enero al 31 de diciembre de 2024
(Cifras en Pesos)



CONCEPTO	ORIGEN	APLICACIÓN
ACTIVO	8,587,828	25,325,758
ACTIVO CIRCULANTE	7,043,629	25,325,758
EFFECTIVO Y EQUIVALENTES	7,043,629	0
DERECHOS A RECIBIR EFECTIVO O EQUIVALENTES	0	25,325,758
DERECHOS A RECIBIR BIENES O SERVICIOS	0	0
INVENTARIOS	0	0
ALMACENES	0	0
ESTIMACIÓN POR PÉRDIDA O DETERIORO DE ACTIVOS CIRCULANTES	0	0
OTROS ACTIVOS CIRCULANTES	0	0
ACTIVO NO CIRCULANTE	1,544,199	0
INVERSIONES FINANCIERAS A LARGO PLAZO	0	0
DERECHOS A RECIBIR EFECTIVO O EQUIVALENTES A LARGO PLAZO	0	0
BIENES INMUEBLES, INFRAESTRUCTURA Y CONSTRUCCIONES EN PROCESO	0	0
BIENES MUEBLES	0	0
ACTIVOS INTANGIBLES	0	0
DEPRECIACIÓN, DETERIORO Y AMORTIZACIÓN ACUMULADA DE BIENES	1,544,199	0
ACTIVOS DIFERIDOS	0	0
ESTIMACIÓN POR PÉRDIDA O DETERIORO DE ACTIVOS NO CIRCULANTES	0	0
OTROS ACTIVOS NO CIRCULANTES	0	0
PASIVO	50,753,388	0
PASIVO CIRCULANTE	50,753,388	0
CUENTAS POR PAGAR A CORTO PLAZO	50,753,388	0
DOCUMENTOS POR PAGAR A CORTO PLAZO	0	0
PORCIÓN A CORTO PLAZO DE LA DEUDA PÚBLICA A LARGO PLAZO	0	0
TÍTULOS Y VALORES A CORTO PLAZO	0	0
PASIVOS DIFERIDOS A CORTO PLAZO	0	0
FONDOS Y BIENES DE TERCEROS EN GARANTÍA Y/O ADMINISTRACIÓN A CORTO PLAZO	0	0
PROVISIONES A CORTO PLAZO	0	0
OTROS PASIVOS A CORTO PLAZO	0	0
PASIVO NO CIRCULANTE	0	0
CUENTAS POR PAGAR A LARGO PLAZO	0	0
DOCUMENTOS POR PAGAR A LARGO PLAZO	0	0
DEUDA PÚBLICA A LARGO PLAZO	0	0
PASIVOS DIFERIDOS A LARGO PLAZO	0	0
FONDOS Y BIENES DE TERCEROS EN GARANTÍA Y/O ADMINISTRACIÓN A LARGO PLAZO	0	0
PROVISIONES A LARGO PLAZO	0	0
HACIENDA PÚBLICA/PATRIMONIO	27,675,916	27,765,369
HACIENDA PÚBLICA/PATRIMONIO CONTRIBUIDO	0	0
APORTACIONES	0	0
DONACIONES DE CAPITAL	0	0
ACTUALIZACIÓN DE LA HACIENDA PÚBLICA/PATRIMONIO	0	0
HACIENDA PÚBLICA/PATRIMONIO GENERADO	27,675,916	-61,691,374
Resultados del Ejercicio (Ahorro/Desahorro)	0	-61,691,374
RESULTADOS DE EJERCICIOS ANTERIORES	27,675,916	0
REVALUOS	0	0
RESERVAS	0	0
RECTIFICACIONES DE RESULTADOS DE EJERCICIOS ANTERIORES	0	0
EXCESO O INSUFICIENCIA EN LA ACTUALIZACIÓN DE LA HACIENDA PÚBLICA/PATRIMONIO	0	0
RESULTADO POR POSICIÓN MONETARIA	0	0
RESULTADO POR TENENCIA DE ACTIVOS NO MONETARIOS	0	0

JEFE DEL DEPARTAMENTO DE CONTABILIDAD


C.P. LUIS ANTONIO SANTOS LÓPEZ

DIRECTOR ADMINISTRATIVO

C.P. FRANCISCO VÁSQUEZ PÉREZ

DIRECTOR GENERAL

LIC RENÉ VÁSQUEZ CASTILLEJOS



DIRECCIÓN
GENERAL
COLEGIO SUPERIOR PARA LA EDUCACIÓN
INTEGRAL INTERCULTURAL DE OAXACA
2022 - 2023



Estado de Flujos de Efectivo

COLEGIO SUPERIOR PARA LA EDUCACION INTEGRAL INTERCULTURAL DE OAXACA

Del 01 de enero al 31 de Diciembre de 2024 y 2023

CONCEPTO	2024	2023
Flujos de Efectivo de las Actividades de Operación		
Origen	335,114,217	280,636,303
Impuestos	0	0
Cuotas y Aportaciones de Seguridad Social	0	0
Contribuciones de Mejoras	0	0
Derechos	0	0
Productos	0	0
Aprovechamientos	0	0
Ingresos por Venta de Bienes y Prestación de Servicios	0	0
Participaciones, Aportaciones, Convenios, Incentivos Derivados de la Colaboración Fiscal y Fondos Distintos de Aportaciones	0	0
Transferencias, Asignaciones, Subsidios y Subvenciones, y Pensiones y Jubilaciones	284,360,829	262,429,307
Otros Orígenes de Operación	50,753,388	18,206,996
Aplicación	342,157,846	277,860,117
Servicios Personales	0	0
Materiales y Suministros	0	0
Servicios Generales	0	0
Transferencias Internas y Asignaciones al Sector Público	316,742,635	233,119,739
Transferencias al Resto del Sector Público	0	0
Subsidios y Subvenciones	0	0
Ayudas Sociales	0	0
Pensiones y Jubilaciones	0	0
Transferencias a Fideicomisos, Mandatos y Contratos Análogos	0	0
Transferencias a la Seguridad Social	0	0
Donativos	0	0
Transferencias al Exterior	0	0
Participaciones	0	0
Aportaciones	0	0
Convenios	0	0
Otras Aplicaciones de Operación	25,415,211	44,740,377
Flujos Netos de Efectivo por Actividades de Operación	-7,043,629	2,776,186
Flujos de Efectivo de las Actividades de Inversión		
Origen	0	0
Bienes Inmuebles, Infraestructura y Construcciones en Proceso	0	0
Bienes Muebles	0	0
Otros Orígenes de Inversión	0	0
Aplicación	0	0
Bienes Inmuebles, Infraestructura y Construcciones en Proceso	0	0
Bienes Muebles	0	0
Otras Aplicaciones de Inversión	0	0
Flujos Netos de Efectivo por Actividades de Inversión	0	0
Flujos de Efectivo de las Actividades de Financiamiento		
Origen	0	0
Endeudamiento Neto	0	0
Interno	0	0
Externo	0	0
Otros Orígenes de Financiamiento	0	0
Aplicación	0	0
Servicios de la Deuda	0	0
Interno	0	0
Externo	0	0
Otras Aplicaciones de Financiamiento	0	0
Flujos Netos de Efectivo por Actividades de Financiamiento	0	0
Incremento/Disminución Neta en el Efectivo y Equivalentes al Efectivo	-7,043,629	2,776,186
Efectivo y Equivalentes al Efectivo al Inicio del Ejercicio	16,778,832	14,004,491
Efectivo y Equivalentes al Efectivo al Final del Ejercicio	9,735,203	16,780,677

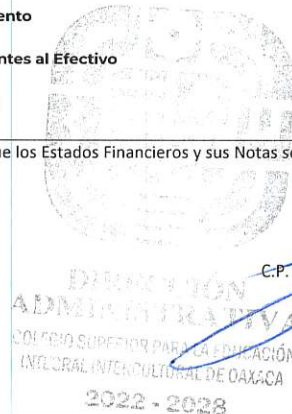
Bajo protesta de decir verdad declaramos que los Estados Financieros y sus Notas son razonablemente correctos y responsabilidad del emisor.

REVISÓ

C.P. FRANCISCO VASQUEZ PEREZ
DIRECTOR ADMINISTRATIVO

ELABORÓ


C.P. LUIS ANTONIO SANTOS LOPEZ
JEFE DEL DEPTO DE
CONTABILIDAD



Gobierno del Estado de Oaxaca
UR: 508 - COLEGIO SUPERIOR PARA LA EDUCACIÓN INTEGRAL INTERCULTURAL DE OAXACA
 Estado Analítico del Activo
 Del 1° de enero al 31 de diciembre de 2024
 (Cifras en Pesos)



DESCRIPCIÓN	SALDO INICIAL	CARGOS DEL PERIODO	ABONOS DEL PERIODO	SALDO FINAL	VARIACIÓN DEL PERIODO
ACTIVO	76,757,548	614,943,645	598,205,714	93,495,479	16,737,930
ACTIVO CIRCULANTE	69,652,738	614,943,645	596,661,515	87,934,867	18,282,129
EFFECTIVO Y EQUIVALENTES	16,778,832	388,423,693	395,467,323	9,735,203	-7,043,629
DERECHOS A RECIBIR EFECTIVO O EQUIVALENTES	52,873,905	226,519,951	201,194,193	78,199,664	25,325,758
DERECHOS A RECIBIR BIENES O SERVICIOS	0	0	0	0	0
INVENTARIOS	0	0	0	0	0
ALMACENES	0	0	0	0	0
ESTIMACIÓN POR PÉRDIDA O DETERIORO DE ACTIVOS CIRCULANTES	0	0	0	0	0
OTROS ACTIVOS CIRCULANTES	0	0	0	0	0
ACTIVO NO CIRCULANTE	7,104,811	0	1,544,199	5,560,612	-1,544,199
INVERSIONES FINANCIERAS A LARGO PLAZO	0	0	0	0	0
DERECHOS A RECIBIR EFECTIVO O EQUIVALENTES A LARGO PLAZO	0	0	0	0	0
BIENES INMUEBLES, INFRAESTRUCTURA Y CONSTRUCCIONES EN PROCESO	5,569,724	0	0	5,569,724	0
BIENES MUEBLES	12,859,213	0	0	12,859,213	0
ACTIVOS INTANGIBLES	0	0	0	0	0
DEPRECIACIÓN, DETERIORO Y AMORTIZACIÓN ACUMULADA DE BIENES	-11,324,126	0	1,544,199	-12,868,325	-1,544,199
ACTIVOS DIFERIDOS	0	0	0	0	0
ESTIMACIÓN POR PÉRDIDA O DETERIORO DE ACTIVOS NO CIRCULANTES	0	0	0	0	0
OTROS ACTIVOS NO CIRCULANTES	0	0	0	0	0




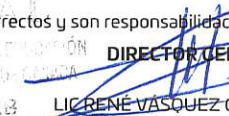
DIRECCIÓN GENERAL DE PLANEACIÓN, PRESUPUESTO Y FINANZAS
 GOBIERNO DEL ESTADO DE OAXACA
 2022 - 2028

Bajo protesta de decir verdad declaramos que los Estados Financieros y sus notas, son razonablemente correctos y son responsabilidad del emisor.

JEFE DEL DEPARTAMENTO DE CONTABILIDAD

 C.P. LUIS ANTONIO SANTOS LÓPEZ

DIRECTOR ADMINISTRATIVO

 C.P. FRANCISCO VÁSQUEZ PÉREZ

DIRECTOR GENERAL

 LIC RENÉ VÁSQUEZ CASTILLEJOS

Gobierno del Estado de Oaxaca
 UR: 508 - COLEGIO SUPERIOR PARA LA EDUCACIÓN INTEGRAL INTERCULTURAL DE OAXACA
 Estado Analítico de la Deuda y Otros Pasivos
 Del 1° de enero al 31 de diciembre de 2024
 (Cifras en Pesos)



Denominación de las Deudas	Moneda de Contratación	Institución o País Acreedor	Saldo Inicial del Periodo	Saldo Final del Periodo
DEUDA PÚBLICA				
Corto Plazo				
Deuda Interna				
Instituciones de Crédito	PESOS	MEXICO	0.00	0.00
Titulos y Valores	PESOS	MEXICO	0.00	0.00
Arrendamientos Financieros	PESOS	MEXICO	0.00	0.00
Deuda Externa				
Organismos Financieros Internacionales	PESOS	MEXICO	0.00	0.00
Deuda Bilateral	PESOS	MEXICO	0.00	0.00
Titulos y Valores	PESOS	MEXICO	0.00	0.00
Arrendamientos Financieros	PESOS	MEXICO	0.00	0.00
Subtotal de Deuda Pública a Corto Plazo	PESOS	MEXICO	0.00	0.00
Largo Plazo				
Deuda Interna				
Instituciones de Crédito	PESOS	MEXICO	0.00	0.00
Titulos y Valores	PESOS	MEXICO	0.00	0.00
Arrendamientos Financieros	PESOS	MEXICO	0.00	0.00
Deuda Externa				
Organismos Financieros Internacionales	PESOS	MEXICO	0.00	0.00
Deuda Bilateral	PESOS	MEXICO	0.00	0.00
Titulos y Valores	PESOS	MEXICO	0.00	0.00
Arrendamientos Financieros	PESOS	MEXICO	0.00	0.00
Subtotal de Deuda Pública a Largo Plazo	PESOS	MEXICO	0.00	0.00
Total de Otros Pasivos			29,404,369.89	80,157,757.93
Total de Deuda Pública y Otros Pasivos			29,404,369.89	80,157,757.93


 JEFE DEL DEPARTAMENTO DE CONTABILIDAD
 C.P. LUIS ANTONIO SANTOS LÓPEZ


 DIRECTOR ADMINISTRATIVO
 C.P. FRANCISCO VÁSQUEZ PÉREZ


 DEPARTAMENTO DE EDUCACIÓN
 COLEGIO SUPERIOR PARA LA EDUCACIÓN INTEGRAL INTERCULTURAL DE OAXACA
 2022 - 2023
 DIRECTOR GENERAL

 LIC RENÉ VÁSQUEZ CASTILLEJOS

Cuenta de la Hacienda Pública Estatal 2024
 Gobierno del Estado de Oaxaca
UR: 508 COLEGIO SUPERIOR PARA LA EDUCACIÓN INTEGRAL INTERCULTURAL DE OAXACA
 Estado Analítico de la Deuda y Otros Pasivos
 Del 1 de Enero al 31 de Diciembre de 2024
 (Pesos)



Denominación de las Deudas	Moneda de Contratación	Institución o País Acreedor	Saldo Inicial del Período	Saldo Final del Período
DEUDA PÚBLICA				
Corto Plazo				
Deuda Interna			0	0
Instituciones de Crédito			0	0
Títulos y Valores			0	0
Arrendamientos Financieros			0	0
Deuda Externa			0	0
Organismos Financieros Internacionales			0	0
Deuda Bilateral			0	0
Títulos y Valores			0	0
Arrendamientos Financieros			0	0
Subtotal a Corto Plazo			0	0
Largo Plazo				
Deuda Interna			0	0
Instituciones de Crédito			0	0
Títulos y Valores			0	0
Arrendamientos Financieros			0	0
Deuda Externa			0	0
Organismos Financieros Internacionales			0	0
Deuda Bilateral			0	0
Títulos y Valores			0	0
Arrendamientos Financieros			0	0
Subtotal a Largo Plazo			0	0
Otros Pasivos			29,404,369	80,157,758
Total de Deuda y Otros Pasivos			29,404,369	80,157,758

Bajo protesta de decir verdad declaramos que los Estados Financieros y sus Notas son razonablemente correctos y responsabilidad del emisor

C.P. FRANCISCO VÁSQUEZ PÉREZ
 DIRECTOR ADMINISTRATIVO

ESTADOS FINANCIEROS
 ADMINISTRATIVOS
 COLEGIO SUPERIOR PARA LA EDUCACIÓN
 INTEGRAL INTERCULTURAL DE OAXACA
 2022 - 2023

C.P. LUIS ANTONIO SANTOS LÓPEZ
 JEFE DEL DEPARTAMENTO DE CONTABILIDAD



INFORME SOBRE PASIVOS CONTINGENTES

COLEGIO SUPERIOR PARA LA EDUCACIÓN INTEGRAL INTERCULTURAL DE OAXACA

En atención a los procesos laborales que se encuentran en trámite y en los que el Colegio es parte demandada, los montos a pagar se determinan hasta en tanto se dicte el laudo correspondiente por la Junta Local de Conciliación y Arbitraje.

Se actualizo, desde la fecha que se dicta el último acuerdo por la junta de conocimiento al 31 de diciembre de 2024.

NOMBRE	EXPEDIENTE	ETAPA PROCESAL
SÁNCHEZ CHIÑAS ULISES	904/2007 (4)	LAUDO CONDENATORIO
LÓPEZ PÉREZ MIGUEL ÁNGEL	745/2008 (4 BIS)	LAUDO CONDENATORIO
GARCÍA CRUZ CONCEPCIÓN MAGALY	745/2008 (4 BIS)	LAUDO CONDENATORIO
JIMÉNEZ AGUILAR OSCAR	523/2014 (4 BIS)	LAUDO CONDENATORIO
VENEGAS GARCÍA CARLOS	949/2013(2)	LAUDO CONDENATORIO
DE LA CRUZ LÓPEZ ARTEMINO	975/2013	LAUDO CONDENATORIO
HERNÁNDEZ RUIZ RUTH IRENE	959/2013 (2)	LAUDO CONDENATORIO
MARTÍNEZ REYNA LOURDES CAROLINA	951/2013 (2)	LAUDO CONDENATORIO
LÓPEZ CRUZ VICTOR MANUEL	1427/2014 (4)	LAUDO CONDENATORIO
MENDOZA FUENTES YESELMÍ	524/2014 (1)	LAUDO CONDENATORIO
MORALES HERNÁNDEZ JOSÉ LEONEL	1428/2014	LAUDO CONDENATORIO
ZARATE LÓPEZ FERNANDO	653/2015 (4 BIS)	LAUDO CONDENATORIO
CRUZ MARTÍNEZ JOSÉ	957/2013 (2)	INCIDENTE NO ACATAMIENTO A LAUDO (REINSTALACIÓN)
CRUZ SOSA MANUEL	671/2016 (4bis)	LAUDO CONDENATORIO
VARGAS SALAZAR BERENICE	960/2008 (4) BIS	LAUDO CONDENATORIO
MÉNDEZ AGUIRRE GRACIELA	671/2016 (4bis)	LAUDO CONDENATORIO
ORTEGA GARCÍA ITZEL YURIDIA	554/2015(4)	LAUDO CONDENATORIO
HERNÁNDEZ PERALTA EPIFANIO	1266/2013	LAUDO CONDENATORIO
HERNÁNDEZ ZARATE ELIZABETH	1266/2013	LAUDO CONDENATORIO



GOBIERNO DEL ESTADO
DE OAXACA



NOTAS A LOS ESTADOS FINANCIEROS

DEL 01 de Enero al 31 Diciembre DE 2024.
(PESOS)

Remito informe relacionado con la Información Financiera del Colegio Superior para la Educación Integral Intercultural de Oaxaca del periodo del 01 de Enero al 31 Diciembre de 2024

NOTAS DE GESTIÓN ADMINISTRATIVA

Introducción:

En el Colegio Superior para la Educación Integral Intercultural de Oaxaca, se registran los Ingresos recibidos, así como, la correcta aplicación de los Egresos tomando como base el techo financiero de lo Presupuestado, respetando la normatividad para finalmente ser registrados en la Contabilidad General. Además, de Controlar el Inventario de los Bienes Muebles. Se controla el Programa Financiero, integrando en la totalidad las operaciones registradas en las cuentas para conformar la Cuenta Pública. Se ejerce los actos de dominio del patrimonio del Colegio se aceptan donaciones que hagan al Organismo. Se elaboran los Proyectos de Inversión, de acuerdo a la normatividad del Organismo.

1. Autorización e Historia:

- a) Fecha de creación del Colegio Superior para la Educación Integral Intercultural de Oaxaca. Mediante decreto del ejecutivo en fecha catorce de enero del dos mil tres, publicado en el Periódico Oficial del Estado de Oaxaca; el primero de febrero del año dos mil tres.
- b) Principales cambios en su estructura (interna históricamente). **No Aplica**

2. Describir el panorama Económico y Financiero:

El Colegio Superior para la Educación Integral Intercultural de Oaxaca; se apalanca de las aportaciones que le realiza Secretaria de Educación Media Superior mismas que incluyen subsidio 80% del total de ingresos obtenidos en el 2024 y 20% aportación del Gobierno del Estado.



GOBIERNO DEL ESTADO
DE OAXACA



3. Organización y Objeto Social:

- a) Objeto social. Impulsar actividades que promuevan el desarrollo integral de las poblaciones indígenas de Oaxaca. Fomentando la Educación y Capacitación Cultural y Técnica.
- b) Principal actividad: Impartir Educación Superior, Media Superior de Adultos, Formación para el Trabajo y Educación Artística en cualquiera de sus modalidades.

Escuelas del sector público que combinan diversos niveles de educación

- c) Ejercicio fiscal

Enero – Diciembre 2024

- d) Régimen jurídico

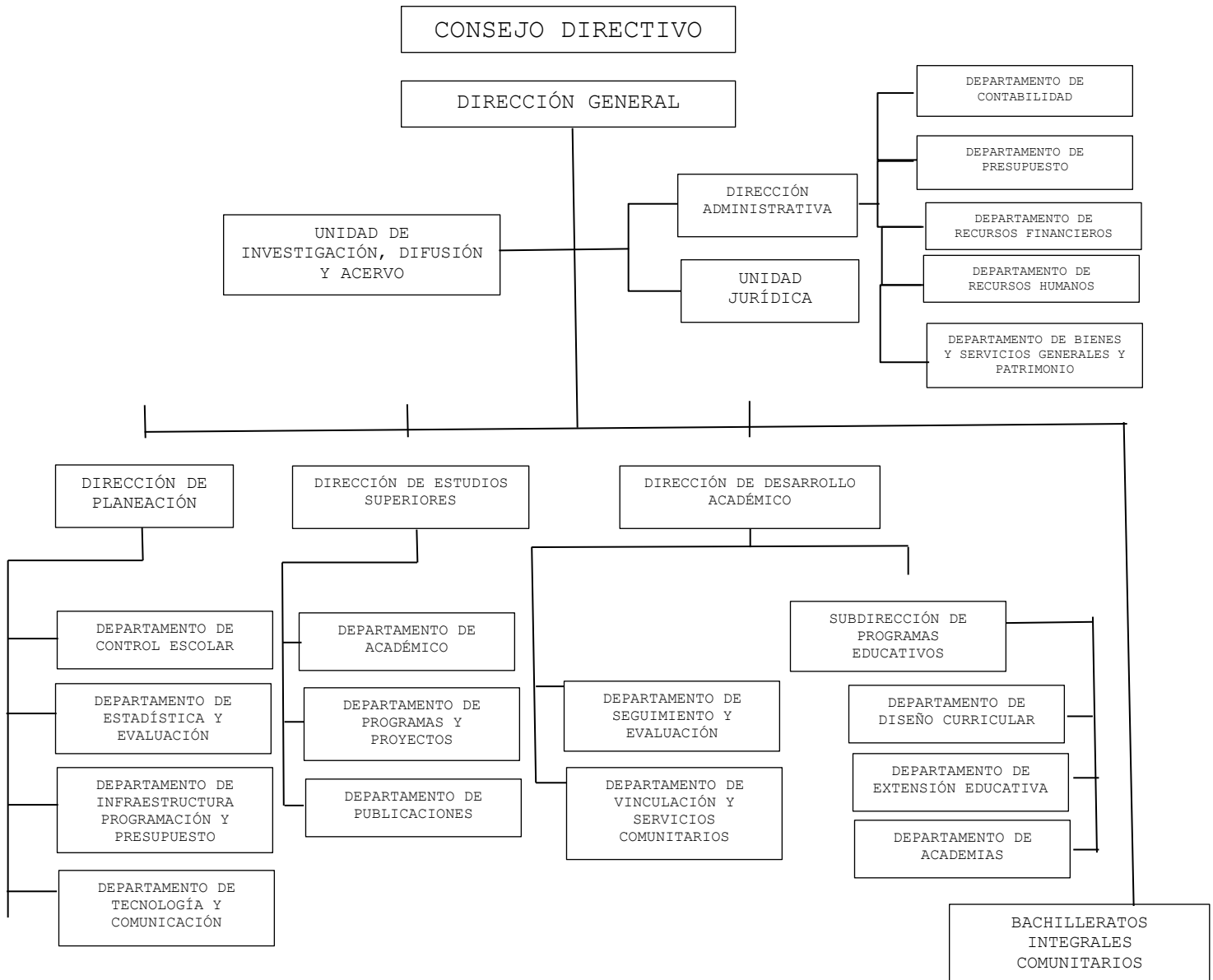
Persona Moral sin fines de Lucro, Actividad: Escuelas del sector público que combinan diversos niveles de educación

- e) Consideraciones fiscales del ente:

- Presentar la declaración y pago provisional mensual de retenciones de Impuesto Sobre la Renta por sueldos y salarios, asimilados a salarios, retenciones de servicios profesionales y retenciones realizadas por el pago de rentas de bienes inmuebles.
- Presentar la declaración anual del Impuesto Sobre la Renta donde informen sobre los pagos y retenciones de servicios profesionales.
- Presentar la declaración anual donde informen sobre las retenciones de los trabajadores que recibieron sueldos y salarios y trabajadores asimilados a salarios.
- Proporcionar la información del Impuesto al Valor Agregado (IVA) que se solicite en las declaraciones del Impuesto sobre la Renta.



f) Estructura organizacional básica:





- g) Fideicomisos de los cuales es fideicomitente o fideicomisario, y con contratos análogos, incluyendo mandatos de los cuales es parte. **(NO APLICA)**

4. Bases de preparación de los Estados Financieros.

- a) Se ha observado la normatividad emitida por el CONAC y demás disposiciones legales aplicables.
- b) La normatividad aplicada para el reconocimiento, valuación y revelación de los diferentes rubros de la información financiera, así como las bases de medición utilizadas para la elaboración de los estados financieros; por ejemplo: costo histórico, valoración de realización, valor razonables, valor de recuperación o cualquier otro método empleado y los criterios de aplicación de los mismos.

Se aplicó durante el periodo del 01 de Enero al 31 Diciembre la normatividad vigente para el reconocimiento, valuación y revelación de los diferentes rubros de la información Financiera, así como las bases de medición: valor de realización, respetando en el total de las operaciones su costo histórico.

- c) Postulados básicos.

Los emitidos por el CONAC:

1. Sustancia Económica
2. Entes Públicos
3. Existencia Permanente
4. Revelación Suficiente
5. Importancia Relativa
6. Registro e Integración Presupuestaria
7. Consolidación de Información Financiera
8. Devengo Contable
9. Valuación
10. Dualidad Económica
11. Consistencia

- d) Norma supletoria.

Las permitidas por la Normatividad del CONAC.

- e) Para las entidades que por primera vez estén implementando el base devengado de acuerdo a la Ley de Contabilidad, deberán:
- Revelar las nuevas políticas de reconocimiento:



De acuerdo a lo establecido por el CONAC.

INGRESOS

Devengado.- Cuando exista jurídicamente el derecho al cobro.

Recaudado.- Cuando existe el cobro en efectivo o cualquier otro medio de pago

EGRESOS

Comprometido.- Cuando se existe la aprobación por una autoridad competente de un acto administrativo, u otro instrumento jurídico que formaliza una relación jurídica con terceros para la adquisición de bienes y servicios.

Devengado.- Cuando se reconoce de una obligación de pago a favor de terceros por la recepción de conformidad de bienes, servicios contratados.

Ejercido.- Cuando se emite una Cuenta por Liquidar Certifica aprobada por la autoridad competente

Pagado.- Cuando se realiza la cancelación total o parcial de las obligaciones de pago.

-Revelar los cambios en las políticas, la clasificación y medición de las mismas, así como su impacto en la información financiera:

5. Políticas de Contabilidad Significativas:

- a) Actualización: El registro de la contabilidad se realizó en base a los lineamientos establecidos por el CONAC.
- b) Informar sobre la realización de operaciones en el extranjero y de sus efectos en la información financiera gubernamental:
Durante el ejercicio 2024, no se realizaron operaciones en Moneda Extranjera.
- c) Método de evaluación de la inversión en acciones en el Sector Paraestatal.
NO APLICA (opcional, si es necesario)
- d) Sistema y método de valuación de inventarios.
El CONAC ha emitido las normas para la valoración de los Activos y el patrimonio de los entes públicos, esta norma permite definir y estandarizar los conceptos básicos de valuación, contenidos en las normas particulares aplicables a los distintos elementos integrantes de los estados Financieros.



e) Beneficios a empleados:

No se tienen reservas para beneficios futuros de los empleados, más que las contempladas anualmente en el presupuesto de egresos del ejercicio presente.

f) Provisiones:

Las provisiones al 31 de Diciembre, lo conforman los siguientes conceptos: en el rubro de servicios personales (nómina de los trabajadores) cuotas obreras IMSS, Cuotas obreras IMSS, R.C.V. y Crédito de vivienda.

g) Reservas: NO se cuenta con Reservas. **No aplica**

h) Cambios en políticas contables y corrección de errores junto con la revelación de los efectos que se tendrá en la información financiera del ente público, ya sea retrospectivos o prospectivos.

i) Reclasificaciones: Durante el periodo del ejercicio 2024, no se realizaron reclasificaciones.

j) Depuración y Cancelación de saldos:

Las depuraciones y cancelaciones de saldos se realizaron cada mes en diferentes cuentas contables durante el periodo comprendido: del 01 de Enero al 31 Diciembre, con la finalidad de presentar cifras actualizadas en los Estados Financieros.

6. Posición en Moneda Extranjera y Protección por riesgo Cambiario:

a) Activos en moneda extranjera:

No aplica

b) Pasivos en moneda extranjera:

No se tienen Pasivos en moneda extranjera

c) Posición en moneda extranjera:

No Aplica

d) Tipo de cambio:

No aplica

e) Equivalente en moneda nacional:

No aplica



7. Reporte Analítico del Activo:

- a) Vida útil o porcentajes de depreciación, deterioro o amortización utilizados en los diferentes tipos de activos:
Durante el periodo del 01 de Enero al 31 Diciembre. La entidad refleja saldos en el rubro de Depreciación Deterioro y Amortización Acumulada de Bienes e Intangibles.
- b) Cambios en el porcentaje de depreciación o valor residual de los activos:
- c) Importe de los gastos conceptualizados en el ejercicio, tanto financieros como de investigación y desarrollo:
No aplica
- d) Riesgos por tipo de cambio o tipo de interés de las inversiones financieras:
No aplica.
- e) Valor activado en el ejercicio de los bienes construidos por la entidad:
Los bienes de la entidad se reconocen dentro de su Activo No Circulante de su costo histórico, de conformidad con el artículo 29 de la Ley General de Contabilidad Gubernamental.
- f) Otras circunstancias de carácter significativo que afecten el activo, tales como bienes en garantía, señalados en embargos, litigios, títulos de inversiones, entregados en garantías, baja significativa del valor de inversiones financieras, etc.:
No aplica
- g) Desmantelamiento de Activos, procedimientos, implicaciones, efectos contables:
No aplica
- h) Administración de activos; planeación con el objetivo de que el ente los utilice de manera más efectiva:
Se utilizan los activos con la operación y mantenimiento óptimo.
Adicionalmente, se deben incluir las explicaciones de las principales variaciones en el activo, en cuadros comparativos como sigue:
 - a) Inversiones en valores:
No aplica
 - b) Patrimonio de Organismos descentralizados
No aplica



GOBIERNO DEL ESTADO
DE OAXACA



- c) Inversiones en empresas de participación mayoritaria:
No se tiene inversión en este tipo de empresas.
- d) Inversiones en empresas de participación minoritaria:
No aplica
- e) Patrimonio de organismos descentralizados de control presupuestario directo,
según corresponda:
No aplica.

8. Fideicomisos, Mandatos y Análogos

- a) Por ramo administrativo que los reporta:
No aplica.
- b) Enlistar lo de mayor monto de disponibilidad, relacionando aquellos que conforman el 80% de las disponibilidades:
No aplica

9. Reporte de la Recaudación

- a) Análisis del comportamiento de la recaudación correspondiente al ente público o cualquier tipo de ingreso, de forma separada los ingresos locales de los federales:
No aplica
- b) Proyección de la recaudación e ingresos en el mediano plazo:
No aplica

10. Información sobre la Deuda y el Reporte Analítico de la Deuda:

- a) Utilizar al menos los siguientes indicadores: Deuda respecto al PIB y deuda respecto a la recaudación tomando como mínimo, un periodo igual o menor a 5 años.
No aplica
- b) Información de manera agrupada por tipo de valor gubernamental o instrumento financiero en la que se considere interese, comisiones, tasa, perfil de vencimiento y otros gastos de la deuda.
No aplica



11 Calificaciones otorgadas:

No se cuenta con calificaciones otorgadas o certificaciones.

12 Proceso de Mejora:

a) Principales Políticas de control interno:

Para el desarrollo de los programas deberá ser a mediano plazo y estarían basados en cuatro estrategias funcionales y cinco aspectos organizacionales, con objetivos, operaciones, actividades, participantes, costos y evaluación sin reducción del presupuesto para obtener una eficiente atención médica y realizar la capacitación y sensibilización de este programa.

b) Medidas de desempeño financiero, metas y alcance:

Racionar el uso de los recursos, para alcanzar el cumplimiento de las funciones para el ejercicio completo.

13 Información por Segmentos:

Toda la información del Ente, está procesada y se encuentra disponible por Unidad Responsable de realizar las funciones propias.

14 Eventos Posteriores al Cierre:

El ente público no tiene hechos ocurridos en el periodo posterior al que informa, que proporcionen mayor evidencia sobre eventos que le afectan económicamente y que no se conocían a la fecha de cierre.

15 Partes Relacionadas:

No existen partes relacionadas que pudieran ejercer influencia significativa sobre la toma de decisiones financieras y operativas.

16 Responsabilidad sobre la presentación razonable de los Estados Financieros.



NOTAS DE DESGLOSE

I) NOTAS AL ESTADO DE ACTIVIDADES

Muestra el resultado de las operaciones de la entidad correspondiente al periodo del 31 de Diciembre se integra de la siguiente forma:

CUENTAS	EJERCICIO FISCAL 2024	EJERCICIO FISCAL 2023
INGRESOS Y OTROS BENEFICIOS		
PARTICIPACIONES, APORTACIONES, TRANSFERENCIAS, ASIGNACIONES, SUBSIDIOS Y OTRAS AYUDAS	284,360,829	262,429,307
TOTAL DE INGRESOS Y OTROS BENEFICIOS	284,360,829	262,429,307
GASTOS Y OTRAS PERDIDAS	316,742,635	233,119,739
TRANSFERENCIAS INTERNAS Y ASIGNACIONES AL SECTOR PUBLICO	316,742,635	233,119,739
ESTIMACIONES, DEPRECIACIONES, DETERIOROS, OBSOLESCENCIAS Y AMORTIZACIONES	1,544,199	1,544,199
OTROS GASTOS Y PERDIDAS EXTRAORDINARIAS	0	0
TOTAL DE GASTOS Y OTRAS PERDIDAS	318,286,834	234,663,938
AHORRO NETO DEL EJERCICIO	-33,926,005	27,765,369

Ingresos y Otros Beneficios

Los ingresos corresponden a los recursos recaudados correspondiente al periodo al 31 de Diciembre del 2024, el cual asciende a un importe de **\$284,360,829** (Doscientos ochenta y cuatro millones trescientos sesenta mil ochocientos veintinueve pesos) recursos que fueron comprometidos y devengados durante el periodo del ejercicio 2024.



GOBIERNO DEL ESTADO
DE OAXACA



Gastos y Otras Pérdidas

El rubro de Gastos y Otras Pérdidas, corresponden a lo devengado por la Entidad durante el periodo al 31 de Diciembre del 2024, por la cantidad de: \$ **318,286,834** (Trescientos dieciocho millones doscientos ochenta y seis mil ochocientos treinta y cuatro pesos) integrado de la siguiente manera:

Transferencias, Asignaciones, Subsidios y Otras Ayudas.

- a) Transferencias Internas y Asignaciones al Sector Público, refleja un saldo de **284,360,829** (Doscientos ochenta y cuatro millones trescientos sesenta mil ochocientos veintinueve pesos) correspondiente a recursos que fueron comprometidos y devengados en los rubros de: Servicios personales, Materiales y Suministros, Servicios Generales durante el periodo: al 31 de Diciembre del 2024.

Subsidios y Subvenciones

Ahorro Neto del Ejercicio

En el Estado de Actividades en el período comprendido del 01 de Enero al 31 Diciembre del 2024, refleja un Ahorro Neto del Ejercicio por la cantidad de \$ **-33,926,005** (Treinta y tres millones novecientos veintiséis mil cinco peso.)



II) NOTAS AL ESTADO DE SITUACIÓN FINANCIERA

El estado de Situación Financiera tiene como propósito mostrar información relativa a los recursos y obligaciones de la entidad.

ACTIVO

CUENTAS	EJERCICIO FISCAL 2024	EJERCICIO FISCAL 2023
ACTIVO CIRCULANTE		
EFFECTIVO Y EQUIVALENTES	9,735,203	16,778,832
DERECHOS A RECIBIR EFECTIVO O EQUIVALENTES	78,199,664	52,873,905
TOTAL DE ACTIVO CIRCULANTE	87,934,867	69,652,738
ACTIVO NO CIRCULANTE		
BIENES INMUEBLES, INFRAESTRUCTURA Y CONSTRUCCIONES EN PROCESO	5,569,724	5,569,724
BIENES MUEBLES	12,859,213	12,859,213
DEPRECIACIÓN, DETERIORO Y AMORTIZACIÓN ACUMULADA DE BIENES	-12,868,325	-11,324,126
TOTAL DE ACTIVO NO CIRCULANTE	5,560,612	7,104,811
TOTAL DE ACTIVO	93,495,479	76,757,548

ACTIVO CIRCULANTE

Efectivo y Equivalentes

El rubro de efectivo y equivalentes al 31 de Diciembre del ejercicio fiscal 2024, representa los recursos disponibles de la Entidad, saldo que se refleja en las siguientes cuentas bancarias cantidad que se le asignó a la administradora para solventar los gastos del 01 de Enero al 31 Diciembre del ejercicio fiscal 2024, en el rubro de gastos de operación y servicios personales, para el buen funcionamiento de las actividades del Colegio Superior para la Educación Integral Intercultural de Oaxaca.



GOBIERNO DEL ESTADO
DE OAXACA



CUENTA BANCARIA	INSTITUCIÓN BANCARIA	2024	2023
CTA 002610701746913452	BANCO NACIONAL DE MEXICO S.A.	78.39	78.39
CTA 00261070182249252	BANCO NACIONAL DE MEXICO S.A.	18,196.21	698,415.96
CTA 002610701931781282	BANCO NACIONAL DE MEXICO S.A.	1,633.97	0
CTA002610702037687438	BANCO NACIONAL DE MEXICO S.A.	3,145.58	0
CTA 012610001107254042	BANCO NACIONAL DE MEXICO S.A.	11	0
CTA 012610001180703183	BBVA MEXICO SA	0	0
CTA 012610001180703507	BBVA MEXICO SA	0	0
CTA 012610001180703853	BBVA MEXICO SA	0	0
CTA 012610001180703934	BBVA MEXICO SA	0	0
CTA 012610001180704072	BBVA MEXICO SA	0	0
CTA 012610001180704234	BBVA MEXICO SA	0	0
CTA 012610001180704823	BBVA MEXICO SA	0	0
CTA 012610001180706449	BBVA MEXICO SA	0	0
CTA 012610001180702537	BBVA MEXICO SA	0	0
CTA 012610001180702964	BBVA MEXICO SA	0	0
CTA 012610001197260208	BBVA MEXICO SA	0	177,869.37
CTA 012610001197259895	BBVA MEXICO SA	1,639,606.13	2,785,985.90
CTA 012610001197260127	BBVA MEXICO SA	1.12	162,091.40
CTA 012610001197260473	BBVA MEXICO SA	0	1,027,050.96
CTA 012610001197260716	BBVA MEXICO SA	0.00	3,197.09
CTA 012610001197260981	BBVA MEXICO SA	25,585.76	319,762.90
CTA 012610001197261281	BBVA MEXICO SA	7,426.82	7,426.01
CTA 012610001197261362	BBVA MEXICO SA	0.00	9,122,006.31
CTA 012610001197259112	BBVA MEXICO SA	230.49	3.68
CTA 012610001197258579	BBVA MEXICO SA	0	67.31
CTA 012610001214753986	BBVA MEXICO SA	13,379.95	509,983.71
CTA 012610001214753122	BBVA MEXICO SA	582,539.37	1,964,893.42
CTA 012610001222604098	BBVA MEXICO SA	2,079,261.25	0
CTA 012610001222604412	BBVA MEXICO SA	798,245.26	0
CTA 01261000122248959	BBVA MEXICO SA	0.5	0
CTA 01261000122249848	BBVA MEXICO SA	691,667.75	0
CTA 0126100012226049411	BBVA MEXICO SA	1,273,678.55	0
CTA 01261000122248441	BBVA MEXICO SA	2,431,935.91	0
CTA 01261000122249178	BBVA MEXICO SA	168,579.12	0
	TOTAL	9,735,203.13	16,778,832.41

Cuarto Informe Trimestral Enero-Diciembre del ejercicio 2024.



Derechos a recibir Efectivo o Equivalentes

En el rubro de Derechos a recibir Efectivo y Equivalentes (Otros deudores diversos por cobrar a C.P) el saldo que se expresa en el Estado de Situación Financiera al 31 de Diciembre del 2024, Otros Deudores Diversos por Cobrar, en cantidad de \$78,199,664 (Setenta y ocho millones ciento noventa y nueve mil seiscientos sesenta y cuatro pesos) forman parte de Adeudos del Ejercicio.

ACTIVO NO CIRCULANTE

No circulante

El saldo del rubro de Activo no circulante asciende a la cantidad de \$ 87,934,867 (Ochenta siete millones novecientos treinta y cuatro mil ochocientos sesenta y siete pesos) integrado por:

Bienes Inmuebles

Representa el valor total de los bienes inmuebles del Colegio Superior para la Educación Integral Intercultural de Oaxaca, se integra principalmente por terrenos, el cual asciende a la cantidad de \$ 5,569,724 (Cinco millones quinientos sesenta y nueve mil setecientos veinticuatro pesos)

Bienes Muebles

El cual asciende a la cantidad de 12,859,213. (Doce millones ochocientos cincuenta nueve mil doscientos trece pesos) Representa el valor total de los bienes muebles del Colegio Superior para la Educación Integral Intercultural de Oaxaca, el cual se integra principalmente por equipos de cómputo y de tecnología de la información; automóviles; herramientas y maquinas-herramientas; instrumental médico y de laboratorio; equipos y aparatos audiovisuales, entre otros y que son necesarios para el desarrollo de las actividades del colegio, como se muestra a continuación:



CONCEPTO	2024	2023
MUEBLES DE OFICINA Y ESTANTERÍA	522,165	522,165
MUEBLES, EXCEPTO DE OFICINA Y ESTANTERÍA	6,897	6,897
EQUIPO DE CÓMPUTO Y DE TECNOLOGÍAS DE LA INFORMACIÓN	5,309,003	5,309,003
OTROS MOBILIARIOS Y EQUIPOS DE ADMINISTRACIÓN	224,211	224,211
EQUIPOS Y APARATOS AUDIOVISUALES	2,163,787	2,163,787
CÁMARAS FOTOGRÁFICAS Y DE VIDEO	157,999	157,999
OTRO MOBILIARIO Y EQUIPO EDUCACIONAL Y RECREATIVO	19,368	19,368
EQUIPO MÉDICO Y DE LABORATORIO	1,072,656	1,072,656
INSTRUMENTAL MÉDICO Y DE LABORATORIO	23,448	23,448
VEHICULOS Y EQUIPO TERRESTRE	2,840,960	2,840,960
EQUIPO DE DEFENSA Y SEGURIDAD	3,500	3,500
MAQUINARIA Y EQUIPO INDUSTRIAL	97,530	97,530
SISTEMAS DE AIRE ACONDICIONADO, CALEFACCIÓN Y DE REFRIGERACIÓN INDUSTRIAL Y COMERCIAL	192,617	192,617
EQUIPO DE COMUNICACIÓN Y TELECOMUNICACIÓN	94,096	94,096
EQUIPOS DE GENERACIÓN ELÉCTRICA, APARATOS Y ACCESORIOS ELÉCTRICOS	9,140	9,140
HERRAMIENTAS Y MÁQUINAS-HERRAMIENTA	36,580	36,580
OTROS EQUIPOS	46,635	46,635
BIENES ARTÍSTICOS, CULTURALES Y CIENTÍFICOS	38,621	38,621
TOTAL	12,859,213	12,859,213

En el rubro de Depreciación, Deterioro Y Amortización Acumulada de Bienes e Intangibles, el cual asciende al importe de \$ -12,868,325 se determinaron los siguientes:

CONCEPTO	2024	2023
Depreciación de Mobiliario y Equipo de Oficina	2,193,996	1,930,716
Depreciación Equipo de Computo	5,359,509	4,716,368
Depreciación Equipo de Transporte	4,439,000	3,906,321
Depreciación Maquinaria	875,819	770,722
TOTAL	12,868,324	11,324,126

PASIVO: Son obligaciones presentes del colegio, virtualmente ineludibles, identificadas, cuantificadas en términos monetarios y que representan una disminución futura de beneficios económicos, derivadas de operaciones ocurridas en el pasado que han afectado económicamente a dicho ente, el cual asciende a la cantidad de \$ 80,157,758 (Ochenta



millones ciento cincuenta y siete mil setecientos cincuenta y ocho pesos) y se integra de la siguiente manera:

Pasivo Circulante: Está constituido por las obligaciones del colegio, cuyo vencimiento se produce dentro de un año.

Cuentas por Pagar a Corto Plazo

El saldo de este rubro asciende a la cantidad de \$ 80,157,758 (Ochenta millones ciento cincuenta y siete mil setecientos cincuenta y ocho pesos) y muestra las obligaciones contraídas por el colegio para el desarrollo de sus funciones en el ejercicio 2024 y está integrado principalmente por otras prestaciones sociales y económicas; deudas por adquisición de bienes y contratación de servicios; otras retenciones y contribuciones; entre otras.

CONCEPTOS	IMPORTE 2024	IMPORTE 2023
Deudas por Adquisición de Bienes y Contratación de Servicios por Pagar a Corto Plazo	0	0
Transferencias Internas y Asignaciones al Sector Público	68,689,594	21,654,325
Retenciones de Impuestos por Pagar a Corto Plazo	10,373,244	6,933,679
Retenciones del Sistema de Seguridad Social por Pagar a Corto Plazo	846,417	796,683
Otras Retenciones y Contribuciones por Pagar a Corto Plazo	0	0
Ministración de Fondos Por Pagar a CP	0	0
Otras Cuentas por Pagar a Corto Plazo	248,501	19,681
TOTAL	80,157,758	29,404,370



III) NOTAS AL ESTADO DE VARIACIÓN A LA HACIENDA PÚBLICA/PATRIMONIO

CUENTAS	EJERCICIO FISCAL 2024	EJERCICIO FISCAL 2023
HACIENDA PÚBLICA/PATRIMONIO GENERADO		
Resultados de Ejercicio (ahorro/Desahorro)	-33,926,005	27,765,369
Resultado de ejercicios Anteriores	49,578,916	21,903,000
Rectificaciones de resultados de ejercicios anteriores	-2,315,190	-2,315,190
Total de Hacienda Pública/Patrimonio Generado	13,337,721	47,353,179
Resultado del Ejercicio (Ahorro/Desahorro)	13,337,721	47,353,179

La cuenta de Hacienda Pública/Patrimonio, refleja un saldo al 31 de Diciembre la cantidad de \$ 13,337,721 que representa la acumulación de resultados de ejercicios.

Resultado del Ejercicio (ahorro/Desahorro) asciende a la cantidad de **\$4,637,677**

IV) NOTAS AL ESTADO DE FLUJO DE EFECTIVO

EFECTIVO Y EQUIVALENTES		
CONCEPTO	2024	2023
Efectivo	9,735,203	16,780,677
Banco/Tesorería	9,735,203	16,780,677
Banco/Dependencias Y Otros Bancos	0	0
Inversiones Temporales	0	0

Fondos De Afectación Especifica	0	0
Depósitos De Fondos De Terceros En Garantía U/O Administración	0	0
Otros Efectivo Y Equivalentes		
Total	9,735,203	16,780,677



ADQUISICIÓN DE ACTIVIDADES DE INVERSIÓN EFECTIVAMENTE PAGADAS.

CONCEPTO	2024	2023
MUEBLES DE OFICINA Y ESTANTERÍA	522,165	522,165
MUEBLES, EXCEPTO DE OFICINA Y ESTANTERÍA	6,897	6,897
EQUIPO DE CÓMPUTO Y DE TECNOLOGÍAS DE LA INFORMACIÓN	5,309,003	3,309,003
OTROS MOBILIARIOS Y EQUIPOS DE ADMINISTRACIÓN	224,211	224,211
EQUIPOS Y APARATOS AUDIOVISUALES	2,163,787	2,163,787
CÁMARAS FOTOGRÁFICAS Y DE VIDEO	157,999	157,999
OTRO MOBILIARIO Y EQUIPO EDUCACIONAL Y RECREATIVO	19,368	19,368
EQUIPO MÉDICO Y DE LABORATORIO	1,072,656	1,072,656
INSTRUMENTAL MÉDICO Y DE LABORATORIO	23,448	23,447
VEHÍCULOS Y EQUIPO TERRESTRE	2,840,960	2,840,960
EQUIPO DE DEFENSA Y SEGURIDAD	3,500	3,500
MAQUINARIA Y EQUIPO INDUSTRIAL	97,530	97,530
SISTEMAS DE AIRE ACONDICIONADO, CALEFACCIÓN Y DE REFRIGERACIÓN INDUSTRIAL Y COMERCIAL	192,617	192,617
EQUIPO DE COMUNICACIÓN Y TELECOMUNICACIÓN	94,096	94,096
EQUIPOS DE GENERACIÓN ELÉCTRICA, APARATOS Y ACCESORIOS ELÉCTRICOS	9,140	9,140
HERRAMIENTAS Y MÁQUINAS-HERRAMIENTA	36,580	36,580
OTROS EQUIPOS	46,635	46,635
BIENES ARTÍSTICOS, CULTURALES Y CIENTÍFICOS	38,621	38,621
TOTAL	12,859,213	12,859,212



CONCILIACIÓN DE FLUJOS DE EFECTIVOS NETOS		
CONCEPTO	2024	2023
Resultados del ejercicio ahorro/desahorro	13,337,721	47,353,179
Movimientos de partidas (o rubros) que no afectan el efectivo	-	-
Depreciación	-	-
Amortización	-	-
Incrementos en las provisiones	-	-
Incremento en inversiones producido por revaluación	-	-
Ganancia/perdida en venta de bienes muebles, inmuebles e intangibles	-	-
Incremento en cuentas por cobrar	-	-
Flujos de efectivo neto de las actividades de operación	-	-

NOTAS DE MEMORIA (CUENTAS DE ORDEN)

Las cuentas de orden se utilizan para registrar movimientos de valores que no afecten o modifiquen el balance del ente contable, sin embargo, su incorporación en libros es necesaria con fines de recordatorio contable, de control y en general sobre los aspectos administrativos, o bien, para consignar sus derechos o responsabilidades contingentes que puedan, o no, presentarse en el futuro. En virtud de que este ente registra los momentos contables en cuentas de orden y estas son afectadas de acuerdo momento contable por lo que al cierre del trimestre no presentan saldo de dichas cuentas.

Reyes Mantecón, Oaxaca a 15 de octubre de 2024, Bajo protesta de decir verdad declaramos que los Estados Financieros y sus Notas, son razonablemente correctos y responsabilidad del emisor.

CUENTAS DE ORDEN PRESUPUESTARIO DE INGRESOS	
CONCEPTO	2024
Ley de ingresos estimada	
Ley de ingresos por ejecutar	
Modificaciones a la ley de ingresos estimada	NO APLICA
Ley de ingresos devengada	
Ley de ingresos recaudada	



GOBIERNO DEL ESTADO
DE OAXACA



CUENTAS DE ORDEN PRESUPUESTARIO DE EGRESOS	
CONCEPTO	2024
Presupuesto de egresos aprobado	262,643,069
Presupuesto de egresos por ejercer	141,740
Modificaciones al presupuesto de egresos aprobado	67,816,609
Presupuesto de egresos comprometido	330,317,937
Presupuesto de egresos devengado	316,742,635
Presupuesto de egresos ejercido	313,946,238
Presupuesto de egresos pagado	313,946,238


Bajo protesta de decir verdad declaramos que los estados financieros y sus notas, son razonablemente correctas y son responsabilidad del emisor.



DIRECTOR GENERAL
LIC. RENÉ VÁSQUEZ CASTILLEJOS



DIRECTOR ADMINISTRATIVO
C.P. FRANCISCO VÁSQUEZ PÉREZ



**DIRECCIÓN
GENERAL**
COLEGIO SUPERIOR PARA LA EDUCACIÓN
INTEGRAL INTERCULTURAL DE OAXACA
2022 - 2028

Cuenta de la Hacienda Pública Estatal 2024

Gobierno del Estado de Oaxaca

UR: 508 COLEGIO SUPERIOR PARA LA EDUCACIÓN INTEGRAL INTERCULTURAL DE OAXACA



Conciliación entre los Ingresos Presupuestarios y Contables

Del 1 de Enero al 31 de Diciembre de 2024

(Pesos)

1. Ingresos Presupuestarios	284,360,829.00
2. Más ingresos contables no presupuestarios	-
Ingresos financieros	
Incremento por variación de Inventarios	
Disminución del exceso de estimaciones por perdida o deterioro u obsolescencia	
Disminución del exceso por provisiones	
Otros Ingresos y beneficios varios	
Otros ingresos contables no presupuestarios	0
3. Menos ingresos contables no presupuestarios	0
Productos de capital	
Aprovechamientos capital	
Ingresos derivados de financiamiento	
Otros ingresos presupuestarios no contables	
4. Ingresos contables (4=1+2-3)	284,360,829

Cuenta de la Hacienda Pública Estatal 2024

Gobierno del Estado de Oaxaca

UR: 508 COLEGIO SUPERIOR PARA LA EDUCACIÓN INTEGRAL INTERCULTURAL DE OAXACA

Conciliación entre los Egresos Presupuestarios y Contables

Del 1 de Enero al 31 de Diciembre de 2024

(Pesos)



1. Egresos Presupuestarios	316,742,635
2. Más egresos contables no presupuestarios	0
Materias Primas y Materiales de Producción y Comercialización Materiales y Suministros Mobiliario y equipo de administración Mobiliario y equipo educacional y recreativo Equipo e instrumental médico y de laboratorio Vehículos y equipo de transporte Equipo de defensa y seguridad Maquinaria, otros equipos y herramientas Activos biológicos Bienes inmuebles Activos intangibles Obra pública en Bienes de Dominio Público Obra pública en Bienes propios Proyectos Productivos y Acciones de Fomento Acciones y participaciones de capital Compra de títulos y valores Concesión de Préstamos Inversiones en fideicomisos, mandatos y otros análogos Provisiones para contingencias y otras erogaciones especiales Amortización de la deuda publica Adeudos de ejercicios fiscales anteriores (ADEFAS) Otros Egresos Presupuestales No Contables	
3. Menos Egresos contables no presupuestarios	0
Estimaciones, depreciaciones, deterioros, obsolescencia y amortizaciones Provisiones Disminución de inventarios Aumento por insuficiencia de estimaciones por pérdida odeterioro u obsolescencia Aumento por insuficiencia de provisiones Otros Gastos Otros Gastos Contables No Presupuestales	
4. Egresos contables (4=1+2-3)	316,742,635

COLEGIO SUPERIOR PARA LA EDUCACION INTEGRAL INTERCULTURAL
Estado Analítico de Ingresos Presupuestarios
Del 1 de enero al 31 de diciembre de 2024

(En pesos)

Rubro de Ingresos	Ingreso					
	Estimado	Ampliaciones y Reducciones	Modificado	Devengado	Recaudado	Diferencia
	(1)	(2)	(3=1+2)	(4)	(5)	(6=5-1)
Impuestos						
Cuotas y Aportaciones de Seguridad Social						
Contribuciones de Mejoras						
Derechos						
Productos						
Aprovechamientos						
Ingresos por Ventas de Bienes, Prestación de Servicios y Otros Ingresos						
Participaciones, Aportaciones, Convenios, Incentivos derivados de colaboración fiscal y Fondos distintos de aportaciones *						
Transferencias, Asignaciones, Subsidios y Subvenciones, y Pensiones y Jubilaciones	262,643,069	67,816,609	330,459,678	316,742,635	316,742,635	54,099,566
Ingresos Derivados de Financiamientos						
Total	262,643,069	67,816,609	330,459,678	316,742,635	316,742,635	54,099,566
					Ingresos excedentes	

Estado Analítico de Ingresos Por Fuente de Financiamiento	Ingreso					
	Estimado	Ampliaciones y Reducciones	Modificado	Devengado	Recaudado	Diferencia
	(1)	(2)	(3=1+2)	(4)	(5)	(6=5-1)
Ingresos del Poder Ejecutivo Federal o Estatal y de los Municipios						
Impuestos						
Cuotas y Aportaciones de Seguridad Social						
Contribuciones de Mejoras						
Derechos						
Productos						
Aprovechamientos						
Participaciones, Aportaciones, Convenios, Incentivos derivados de colaboración fiscal y Fondos distintos de aportaciones *						
Transferencias, Asignaciones, Subsidios y Subvenciones, y Pensiones y Jubilaciones						
Ingresos de los Entes Públicos de los Poderes Legislativo y Judicial, de los Órganos Autónomos y del Setor Paraestatal o Paramunicipal, así como de las Empresas Productivas del Estado	262,643,069	67,816,609	330,459,678	316,742,635	316,742,635	54,099,566
Cuotas y Aportaciones de Seguridad Social						
Productos						
Ingresos por Ventas de Bienes, Prestación de Servicios y Otros Ingresos						
Transferencias, Asignaciones, Subsidios y Subvenciones, y Pensiones y Jubilaciones	262,643,069	67,816,609	330,459,678	316,742,635	316,742,635	54,099,566
Ingresos Derivados de Financiamientos						
Ingresos Derivados de Financiamientos						
TOTAL	262,643,069	67,816,609	330,459,678	316,742,635	316,742,635	54,099,566
					Ingresos excedentes	



ESTADO ANALITICO DEL EJERCICIO DEL PRESUPUESTO DE EGRESOS
CLASIFICACION POR OBJETO DEL GASTO (CAPITULO-CONCEPTO)

Cve	Concepto	Aprobado 1	Ampliaciones / Reducciones 2= (3-1)	Modificado 3 = (1+2)	Devengado 4	Pagado 5	Subejercicio 6 = (3-4)
508	COLEGIO SUPERIOR PARA LA EDUCACIÓN INTEGRAL INTERCULTURAL DE OAXACA						
4	TRANSFERENCIAS, ASIGNACIONES, SUBSIDIOS Y OTRAS AYUDAS	262,643,069.38	67,816,609.25	330,459,678.63	316,742,635.08	313,946,238.47	13,717,043.55
1	TRANSFERENCIAS INTERNAS Y ASIGNACIONES AL SECTOR PÚBLICO	262,643,069.38	67,816,609.25	330,459,678.63	316,742,635.08	313,946,238.47	13,717,043.55
	TOTAL DEPENDENCIA / ENTIDAD	262,643,069.38	67,816,609.25	330,459,678.63	316,742,635.08	313,946,238.47	13,717,043.55



ESTADO ANALITICO DEL EJERCICIO DEL PRESUPUESTO DE EGRESOS
CLASIFICACION ECONOMICA (POR TIPO DE GASTO)

Cve	Concepto	Aprobado 1	Ampliaciones / Reducciones 2= (3-1)	Modificado 3 = (1+2)	Devengado 4	Pagado 5	Subejercicio 6 = (3-4)
508	COLEGIO SUPERIOR PARA LA EDUCACIÓN INTEGRAL INTERCULTURAL DE OAXACA						
1	GASTO CORRIENTE	262,643,069.38	67,816,609.25	330,459,678.63	316,742,635.08	313,946,238.47	13,717,043.55
	TOTAL DEPENDENCIA / ENTIDAD:	262,643,069.38	67,816,609.25	330,459,678.63	316,742,635.08	313,946,238.47	13,717,043.55



ESTADO ANALITICO DEL EJERCICIO DEL PRESUPUESTO DE EGRESOS
CLASIFICACION ADMINISTRATIVA

Cve	Concepto	Aprobado 1	Ampliaciones / Reducciones 2= (3-1)	Modificado 3 = (1+2)	Devengado 4	Pagado Transferido 5	Subejercicio 6 = (3-4)
5	ORGANISMOS PÚBLICOS DESCENTRALIZADOS	262,643,069.38	67,816,609.25	330,459,678.63	316,742,635.08	313,946,238.47	13,717,043.55
08	COLEGIO SUPERIOR PARA LA EDUCACIÓN INTEGRAL INTERCULTURAL DE OAXACA	262,643,069.38	67,816,609.25	330,459,678.63	316,742,635.08	313,946,238.47	13,717,043.55
	TOTAL DEL GASTO:	262,643,069.38	67,816,609.25	330,459,678.63	316,742,635.08	313,946,238.47	13,717,043.55



ESTADO ANALITICO DEL EJERCICIO DEL PRESUPUESTO DE EGRESOS
CLASIFICACION FUNCIONAL (FINALIDAD Y FUNCION)

Cve	Concepto	Aprobado 1	Ampliaciones / Reducciones 2= (3-1)	Modificado 3 = (1+2)	Devengado 4	Pagado 5	Subejercicio 6 = (3-4)
508	COLEGIO SUPERIOR PARA LA EDUCACIÓN INTEGRAL INTERCULTURAL DE OAXACA						
2	DESARROLLO SOCIAL	262,643,069.38	67,816,609.25	330,459,678.63	316,742,635.08	313,946,238.47	13,717,043.55
5	EDUCACIÓN	262,643,069.38	67,816,609.25	330,459,678.63	316,742,635.08	313,946,238.47	13,717,043.55
	TOTAL DEPENDENCIA / ENTIDAD	262,643,069.38	67,816,609.25	330,459,678.63	316,742,635.08	313,946,238.47	13,717,043.55



GOBIERNO DEL ESTADO
DE OAXACA



ENDEUDAMIENTO NETO
DEL 01 DE ENERO AL 31 DICIEMBRE DE 2024

(Pesos)

Identificación de Crédito o Instrumento	Contratación/Colocación	Amortización	Endeudamiento Neto
	A	B	C = A - B
Créditos Bancarios			
Total Créditos Bancarios			
Otros Instrumentos de Deuda			
Total Otros Instrumentos de Deuda			
TOTAL			

NO APLICA

Nota: de acuerdo al decreto de creación este colegio no puede adquirir deuda



INTERESES DE LA DEUDA DEL 01 DE ENERO AL 31 DICIEMBRE DE 2024 (Pesos)

Identificación de Crédito o Instrumento	Devengado	Pagado
Créditos Bancarios		
Total de intereses de Créditos Bancarios		
Otros Instrumentos de Deuda		
Total de intereses de Otros Instrumentos de Deuda		
TOTAL		

NO APLICA



INDICADORES DE POSTURA FISCAL
DEL 01 DE ENERO 31 DE DICIEMBRE DE 2024
(Pesos)

Concepto	Estimado	Devengado	Pagado ³
I. Ingresos Presupuestarios (I=1+2)			
1. Ingresos del Gobierno de la Entidad Federativa ¹			
2. Ingresos del Sector Paraestatal ¹			
II. Egresos Presupuestarios (II=3+4)			
3. Egresos del Gobierno de la Entidad Federativa ²			
4. Egresos del Sector Paraestatal ²			
III. Balance Presupuestario (Superávit o Déficit) (III = I - II)			

Concepto	Estimado	Devengado	Pagado ³
III. Balance presupuestario (Superávit o Déficit)			
IV. Intereses, Comisiones y Gastos de la Deuda			
V. Balance Primario (Superávit o Déficit) (V= III - IV)			

Concepto	Estimado	Devengado	Pagado ³
A. Financiamiento			
B. Amortización de la deuda			
C. Endeudamiento ó desendeudamiento (C = A - B)			

1. Los Ingresos que se presentan son los ingresos presupuestarios totales sin incluir los ingresos por financiamientos. Los Ingresos del Gobierno de la Entidad Federativa corresponden a los del Poder Ejecutivo, Legislativo Judicial y Autónomos
2. Los egresos que se presentan son los egresos presupuestarios totales sin incluir los egresos por amortización. Los egresos del Gobierno de la Entidad Federativa corresponden a los del Poder Ejecutivo, Legislativo, Judicial y Órganos Autónomos
3. Para Ingresos se reportan los ingresos recaudados; para egresos se reportan los egresos pagados



ESTADO ANALITICO DEL EJERCICIO DEL PRESUPUESTO DE EGRESOS
RESUMEN POR PROGRAMA PRESUPUESTARIO

Clave	Concepto	Aprobado 1	Ampliaciones / Reducciones 2= (3-1)	Modificado 3 = (1+2)	Devengado 4	Pagado 5	Subejercicio 6 = (3-4)
5	ORGANISMOS PÚBLICOS DESCENTRALIZADOS	262,643,069.38	67,816,609.25	330,459,678.63	316,742,635.08	313,946,238.47	13,717,043.55
08	COLEGIO SUPERIOR PARA LA EDUCACIÓN INTEGRAL INTERCULTURAL DE OAXACA	262,643,069.38	67,816,609.25	330,459,678.63	316,742,635.08	313,946,238.47	13,717,043.55
1	PROGRAMAS	262,643,069.38	67,816,609.25	330,459,678.63	316,742,635.08	313,946,238.47	13,717,043.55
2	DESEMPEÑO DE LAS FUNCIONES	262,643,069.38	67,816,609.25	330,459,678.63	316,742,635.08	313,946,238.47	13,717,043.55
	TOTAL DEPENDENCIA / ENTIDAD	262,643,069.38	67,816,609.25	330,459,678.63	316,742,635.08	313,946,238.47	13,717,043.55

REPORTE DE AVANCE DE GESTIÓN

UR 508 - COLEGIO SUPERIOR PARA LA EDUCACIÓN INTEGRAL INTERCULTURAL DE OAXACA

CUARTO TRIMESTRE 2024



OBJETIVO INSTITUCIONAL: ESTABLECER Y COORDINAR EN EL ESTADO LOS PLANTELES DE EDUCACIÓN INTEGRAL COMUNITARIA.
ALINEACIÓN PED:

EJE: 01-ESTADO DE BIENESTAR PARA TODAS LAS OAXAQUEÑAS Y OAXAQUEÑOS

TEMA: 08-EDUCACIÓN

OBJETIVO: 01-GARANTIZAR EL DERECHO A UNA EDUCACIÓN EQUITATIVA, INCLUSIVA E INTERCULTURAL, CON ESPACIOS DIGNOS EN LOS DIFERENTES TIPOS, NIVELES Y MODALIDADES DEL SISTEMA EDUCATIVO, PARA LA POBLACIÓN OAXAQUEÑA.

ESTRATEGIA: 01-INCREMENTAR EL ACCESO Y LA EFICIENCIA TERMINAL DE LOS SERVICIOS EDUCATIVOS, REDUCIENDO LA DESERCIÓN Y EL ABANDONO ESCOLAR

LÍNEAS DE ACCIÓN: 02-IMPULSAR PROGRAMAS Y PROYECTOS ESTRATÉGICOS PARA INCREMENTAR LA ABSORCIÓN Y PERMANENCIA EN LOS DIFERENTES TIPOS, NIVELES Y MODALIDADES DEL SISTEMA EDUCATIVO

UE: 001-COLEGIO SUPERIOR PARA LA EDUCACIÓN INTEGRAL INTERCULTURAL DE OAXACA

MATRIZ DE INDICADORES PARA RESULTADOS:

FIN: CONTRIBUIR A GARANTIZAR EL DERECHO A UNA EDUCACIÓN EQUITATIVA, INCLUSIVA E INTERCULTURAL, CON ESPACIOS DIGNOS EN LOS DIFERENTES TIPOS, NIVELES Y MODALIDADES DEL SISTEMA EDUCATIVO, PARA LA POBLACIÓN OAXAQUEÑA.

PROPÓSITO: LA POBLACIÓN DEL ESTADO DE OAXACA ACCEDE Y CONCLUYE LA EDUCACIÓN MEDIA SUPERIOR

COMPONENTE: 212-FORMACION INTEGRAL DEL ESTUDIANTE REALIZADA

ACTIVIDAD: 701- SERVICIO PARA LA CALIDAD EDUCACIÓN MEDIA SUPERIOR

ESTRUCTURA PROGRAMATICA							
PROGRAMA		SUBPROGRAMA		PROYECTO		OBRA/ACTIVIDAD	
154-FORTALECIMIENTO DE LA EDUCACIÓN MEDIA SUPERIOR EN EL ESTADO DE OAXACA		01-FORMACIÓN INTEGRAL DEL ESTUDIANTE		000--		002-HORAS CLASE IMPARTIDAS	
POBLACIÓN O ÁREA DE ENFOQUE POTENCIAL	ATRIBUTO DE LA POBLACIÓN O ÁREA DE ENFOQUE:	EGRESADO DE NIVEL SECUNDARIA		HOMBRES:	70211	MUJERES:	76935
						TOTAL:	147146

PRESUPUESTO ANUAL							
Aprobado	Ampliación	Reducción	Modificado	EJERCIDO T1	EJERCIDO T2	EJERCIDO T3	EJERCIDO T4
				74,787,926.93	50,513,547.87	69,850,879.69	101,516,537.19
245,011,590.85	120,343,222.51	55,638,755.49	309,716,057.87	TOTAL EJERCIDO AL TRIMESTRE VIGENTE			296,668,891.68

PRESUPUESTO TRIMESTRAL DE LA ACTIVIDAD							
Aprobado	Modificado	Comprometido	Devengado	Ejercido	% de Ejercido Vs. Modificado		
82,120,953.00	114,474,248.46	114,473,550.65	101,516,537.19	101,516,537.19	88.68		

DATOS DEL INDICADOR							
Nombre :	PORCENTAJE DE HORAS DE CLASE IMPARTIDAS			Número de indicador :	817		
Definición :	MIDE EL PORCENTAJE DE HORAS DE CLASE IMPARTIDAS						
Método de Cálculo :	(HORAS DE CLASE IMPARTIDAS / HORAS DE CLASE PROGRAMADAS)*100						

Tipo	Dimensión	Frecuencia de Medición	Forma de cálculo del indicador	Tipo de Valor	Sentido Esperado
GESTIÓN	EFICACIA	TRIMESTRAL	PORCENTAJE	FLUJO	ASCENDENTE

MEDIOS DE VERIFICACIÓN / FUENTE INFORMACIÓN				SUPUESTO			
DISTRIBUCIÓN DE CARGA HORARIA DEL PERSONAL, ELABORADO Y FIRMADO POR CADA DIRECTOR DE PLANTEL, VALIDADO POR EL DEPARTAMENTO DE SEGUIMIENTO Y EVALUACIÓN Y CON EL VISTO BUENO DE LA DIRECCIÓN DE DESARROLLO ACADÉMICO				EXISTE ESTABILIDAD POLITICA, SOCIAL, ASI COMO, LAS CONDICIONES CLIMATOLOGICAS, SANITARIAS Y SIN PRESENCIA DE DESASTRES NATURALES, PARA EL CUMPLIMIENTO DEL CALENDARIO ESCOLAR			

DATOS DE LA META							
Definición de la variable Meta:	1 - MIDE LAS HORAS DE CLASE IMPARTIDAS						
Unidad de medida:	25 - NÚMERO						

LÍNEA BASE				VALOR PROGRAMADO ANUAL			
AÑO	2022	VALOR	624,352.00	AÑO	2024	VALOR	624,352.00

AVANCE TRIMESTRAL OBRA/ACTIVIDAD							
METAS	1er.TRIMESTRE	2o.TRIMESTRE	3er.TRIMESTRE	4o.TRIMESTRE	CUMPLIMIENTO DE METAS		
PROGRAMACIÓN INICIAL	151,792.00	166,112.00	154,656.00	151,792.00	T1+T2+T3+T4	624,352.00	
PROGRAMACIÓN ACTUALIZADA	151,792.00	166,112.00	154,656.00	151,792.00	T1+T2+T3+T4	624,352.00	
METAS ALCANZADAS	151,792.00	166,112.00	154,656.00	151,792.00	T1+T2+T3+T4	624,352.00	
PORCENTAJE ALCANZADO TRIMESTRAL	100.00	100.00	100.00	100.00	PORCENTAJE ALCANZADO ANUAL	100.00	

PORCENTAJE DE CUMPLIMIENTO ALCANZADO EN EL TRIMESTRE: 100.00 %

REPORTE DE AVANCE DE GESTIÓN

UR 508 - COLEGIO SUPERIOR PARA LA EDUCACIÓN INTEGRAL INTERCULTURAL DE OAXACA

CUARTO TRIMESTRE 2024



ALINEACIÓN PED:

ESTRATEGIA: 01-INCREMENTAR EL ACCESO Y LA EFICIENCIA TERMINAL DE LOS SERVICIOS EDUCATIVOS, REDUCIENDO LA DESERCIÓN Y EL ABANDONO ESCOLAR

LÍNEAS DE ACCIÓN: 02-IMPULSAR PROGRAMAS Y PROYECTOS ESTRATÉGICOS PARA INCREMENTAR LA ABSORCIÓN Y PERMANENCIA EN LOS DIFERENTES TIPOS, NIVELES Y MODALIDADES DEL SISTEMA EDUCATIVO

UE: 001-COLEGIO SUPERIOR PARA LA EDUCACIÓN INTEGRAL INTERCULTURAL DE OAXACA

MATRIZ DE INDICADORES PARA RESULTADOS:

COMPONENTE: 212-FORMACION INTEGRAL DEL ESTUDIANTE REALIZADA

ACTIVIDAD: 956-REALIZAR ACTIVIDAD ACADEMICA, CULTURAL Y DEPORTIVA

ESTRUCTURA PROGRAMATICA							
PROGRAMA		SUBPROGRAMA		PROYECTO		OBRA/ACTIVIDAD	
154-FORTALECIMIENTO DE LA EDUCACION MEDIA SUPERIOR EN EL ESTADO DE OAXACA		01-FORMACIÓN INTEGRAL DEL ESTUDIANTE		000--		003-INTER BIC ACADEMICO, CULTURAL Y DEPORTIVO	
POBLACIÓN O ÁREA DE ENFOQUE POTENCIAL	ATRIBUTO DE LA POBLACIÓN O ÁREA DE ENFOQUE:	EGRESADO DE NIVEL SECUNDARIA		HOMBRES:	70211	MUJERES:	76935
				TOTAL:			147146

PRESUPUESTO ANUAL							
Aprobado	Ampliación	Reducción	Modificado	EJERCIDO T1	EJERCIDO T2	EJERCIDO T3	EJERCIDO T4
1,056,081.30	225,777.66	400,115.14	881,743.82	9,744.00	289,915.26	14,763.00	567,321.56
				TOTAL EJERCIDO AL TRIMESTRE VIGENTE		881,743.82	

PRESUPUESTO TRIMESTRAL DE LA ACTIVIDAD							
Aprobado	Modificado	Comprometido	Devengado	Ejercido	% de Ejercido Vs. Modificado		
50,000.00	567,321.56	567,321.56	567,321.56	567,321.56	100.00		

DATOS DEL INDICADOR							
Nombre :				Número de indicador :		1503	
Definición : MIDE EL PORCENTAJE DE ACTIVIDADES ACADEMICAS, CULTURALES Y DEPORTIVAS REALIZADAS							
Método de Cálculo : (ACTIVIDADES ACADEMICAS, CULTURALES Y DEPORTIVAS REALIZADAS / ACTIVIDADES ACADEMICAS, CULTURALES Y DEPORTIVAS PROGRAMADAS)*100							
Tipo	Dimensión	Frecuencia de Medición	Forma de cálculo del indicador	Tipo de Valor	Sentido Esperado		
GESTIÓN	EFICACIA	TRIMESTRAL	PORCENTAJE	ACUMULADO	ASCENDENTE		
MEDIOS DE VERIFICACIÓN / FUENTE INFORMACIÓN				SUPUESTO			
REPORTES QUE GENERAN LOS DIRECTORES DE LOS BACHILLERATOS INTEGRALES COMUNITARIOS Y LA DIRECCIÓN DE DESARROLLO ACADÉMICO				EXISTE ESTABILIDAD POLITICA Y SOCIAL, ASI COMO, LAS CONDICIONES CLIMATOLÓGICAS, SANITARIAS Y SIN PRESENCIA DE DESASTRES NATURALES, PARA QUE SE REALICEN LOS EVENTOS ACADÉMICOS, CULTURALES Y DEPORTIVOS.			

DATOS DE LA META							
Definición de la variable Meta:				1 - MIDE LAS ACTIVIDADES ACADEMICAS, CULTURALES Y DEPORTIVAS REALIZADAS			
Unidad de medida:				25 - NÚMERO			

LÍNEA BASE				VALOR PROGRAMADO ANUAL			
AÑO	2022	VALOR	4.00	AÑO	2024	VALOR	4.00
AVANCE TRIMESTRAL OBRA/ACTIVIDAD							
METAS	1er.TRIMESTRE	2o.TRIMESTRE	3er.TRIMESTRE	4o.TRIMESTRE	CUMPLIMIENTO DE METAS		
PROGRAMACIÓN INICIAL	1.00	1.00	1.00	1.00	T1+T2+T3+T4	4.00	
PROGRAMACIÓN ACTUALIZADA	1.00	1.00	1.00	1.00	T1+T2+T3+T4	4.00	
METAS ALCANZADAS	1.00	1.00	1.00	1.00	T1+T2+T3+T4	4.00	
PORCENTAJE ALCANZADO TRIMESTRAL	100.00	100.00	100.00	100.00	PORCENTAJE ALCANZADO ANUAL	100.00	

PORCENTAJE DE CUMPLIMIENTO ALCANZADO EN EL TRIMESTRE: 100.00 %

REPORTE DE AVANCE DE GESTIÓN

UR 508 - COLEGIO SUPERIOR PARA LA EDUCACIÓN INTEGRAL INTERCULTURAL DE OAXACA

CUARTO TRIMESTRE 2024



ALINEACIÓN PED:

ESTRATEGIA: 03-INCREMENTAR LA COBERTURA DE LOS SERVICIOS DE EDUCACIÓN EN EL ESTADO, CON PERTINENCIA INTERCULTURAL E INCLUSIVA, QUE CONTRIBUYAN A ABATIR EL REZAGO EN LA EDUCACIÓN EN EL ESTADO

LÍNEAS DE ACCIÓN: 01-AMPLIAR LA OFERTA EDUCATIVA EN EL ESTADO, PRIORIZANDO LAS ZONAS MARGINADAS DE CARÁCTER RURAL Y LAS PERSONAS VULNERABLES

UE: 002-CENTRO DE CAPACITACIÓN MUSICAL Y DESARROLLO DE LA CULTURA MIXE DEL ESTADO DE OAXACA

MATRIZ DE INDICADORES PARA RESULTADOS:

COMPONENTE: 212-FORMACION INTEGRAL DEL ESTUDIANTE REALIZADA

ACTIVIDAD: 959-PROMOCIÓN Y DIFUSIÓN DE LA OFERTA EDUCATIVA DE LA EDUCACIÓN MEDIA SUPERIOR

ESTRUCTURA PROGRAMÁTICA							
PROGRAMA		SUBPROGRAMA		PROYECTO		OBRA/ACTIVIDAD	
154-FORTALECIMIENTO DE LA EDUCACIÓN MEDIA SUPERIOR EN EL ESTADO DE OAXACA		01-FORMACIÓN INTEGRAL DEL ESTUDIANTE		000--		004-IMPARTICION DE CLASES Y DESARROLLO MUSICAL (CECAM)	
Población o Área de Enfoque Potencial	Atributo de la Población o Área de Enfoque:	EGRESADO DE NIVEL SECUNDARIA		HOMBRES:	70211	MUJERES:	76935
				TOTAL:			147146

PRESUPUESTO ANUAL							
Aprobado	Ampliación	Reducción	Modificado	EJERCIDO T1	EJERCIDO T2	EJERCIDO T3	EJERCIDO T4
5,737,485.58	3,476,037.72	1,118,390.73	8,095,132.57	2,234,581.78	1,144,011.69	1,118,021.82	3,173,523.20
				TOTAL EJERCIDO AL TRIMESTRE VIGENTE		7,670,138.49	

PRESUPUESTO TRIMESTRAL DE LA ACTIVIDAD							
Aprobado	Modificado	Comprometido	Devengado	Ejercido	% de Ejercido Vs. Modificado		
1,767,515.74	3,547,635.95	3,547,635.90	3,173,523.20	3,173,523.20	89.45		

DATOS DEL INDICADOR							
Nombre :	PORCENTAJE DE LAS ACCIONES PARA LA PROMOCIÓN Y DIFUSIÓN DE LA OFERTA EDUCATIVA DE LA EDUCACIÓN MEDIA SUPERIOR REALIZADAS			Número de indicador :	1508		
Definición :	MIDE EL PORCENTAJE DE LAS ACCIONES PARA LA PROMOCIÓN Y DIFUSIÓN DE LA OFERTA EDUCATIVA DE LA EDUCACIÓN MEDIA SUPERIOR REALIZADAS						
Método de Cálculo :	(ACCIONES PARA LA PROMOCIÓN Y DIFUSIÓN DE LA OFERTA EDUCATIVA DE LA EDUCACIÓN MEDIA SUPERIOR REALIZADAS / ACCIONES PARA LA PROMOCIÓN Y DIFUSIÓN DE LA OFERTA EDUCATIVA DE LA EDUCACIÓN MEDIA SUPERIOR PROGRAMADAS) * 100						
Tipo	Dimensión	Frecuencia de Medición	Forma de cálculo del indicador	Tipo de Valor	Sentido Esperado		
GESTIÓN	EFICACIA	TRIMESTRAL	PORCENTAJE	ACUMULADO	ASCENDENTE		

MEDIOS DE VERIFICACIÓN / FUENTE INFORMACIÓN				SUPUESTO			

DATOS DE LA META							
Definición de la variable Meta:	1 - MIDE LAS ACCIONES PARA LA PROMOCIÓN Y DIFUSIÓN DE LA OFERTA EDUCATIVA DE LA EDUCACIÓN MEDIA SUPERIOR REALIZADAS						
Unidad de medida:	25 - NÚMERO						

LÍNEA BASE				VALOR PROGRAMADO ANUAL			
AÑO	VALOR	0.00	AÑO	2024	VALOR	6,234.00	

AVANCE TRIMESTRAL OBRA/ACTIVIDAD							
METAS	1er.TRIMESTRE	2o.TRIMESTRE	3er.TRIMESTRE	4o.TRIMESTRE	CUMPLIMIENTO DE METAS		
PROGRAMACIÓN INICIAL	1,824.00	1,485.00	975.00	1,950.00	T1+T2+T3+T4	6,234.00	
PROGRAMACIÓN ACTUALIZADA	1,824.00	1,485.00	975.00	1,950.00	T1+T2+T3+T4	6,234.00	
METAS ALCANZADAS PORCENTAJE ALCANZADO TRIMESTRAL	1,824.00	1,485.00	975.00	1,950.00	T1+T2+T3+T4	6,234.00	
	100.00	100.00	100.00	100.00	PORCENTAJE ALCANZADO ANUAL	100.00	

PORCENTAJE DE CUMPLIMIENTO ALCANZADO EN EL TRIMESTRE: 100.00 %

REPORTE DE AVANCE DE GESTIÓN

UR 508 - COLEGIO SUPERIOR PARA LA EDUCACIÓN INTEGRAL INTERCULTURAL DE OAXACA

CUARTO TRIMESTRE 2024



ALINEACIÓN PED:

ESTRATEGIA: 02-MEJORAR LA CALIDAD DEL SERVICIO EN TODOS LOS NIVELES EDUCATIVOS
 LÍNEAS DE ACCIÓN: 01-IMPULSAR PROGRAMAS DE INTERCULTURALIDAD EN EL SISTEMA EDUCATIVO ESTATAL
 UE: 001-COLEGIO SUPERIOR PARA LA EDUCACIÓN INTEGRAL INTERCULTURAL DE OAXACA

MATRIZ DE INDICADORES PARA RESULTADOS:

COMPONENTE: 213-FORMACION DOCENTE, DIRECTIVA Y ADMINISTRATIVA OTORGADA
 ACTIVIDAD: 708-DOCENTE, DIRECTIVO Y ADMINISTRATIVO FORMADO

ESTRUCTURA PROGRAMATICA							
PROGRAMA		SUBPROGRAMA		PROYECTO		OBRA/ACTIVIDAD	
154-FORTALECIMIENTO DE LA EDUCACIÓN MEDIA SUPERIOR EN EL ESTADO DE OAXACA		02-FORMACIÓN DOCENTE, DIRECTIVA Y ADMINISTRATIVA		000--		001-CAPACITAR AL PERSONAL DOCENTE DIRECTIVO Y ADMINISTRATIVO	
POBLACIÓN O ÁREA DE ENFOQUE POTENCIAL	ATRIBUTO DE LA POBLACIÓN O ÁREA DE ENFOQUE:	EGRESADO DE NIVEL SECUNDARIA		HOMBRES:	70211	MUJERES:	76935
						TOTAL:	147146

PRESUPUESTO ANUAL							
Aprobado	Ampliación	Reducción	Modificado	EJERCIDO T1	EJERCIDO T2	EJERCIDO T3	EJERCIDO T4
				514,292.06	795,937.28	1,463,378.90	3,131,093.12
7,757,580.65	1,841,409.63	3,694,288.92	5,904,701.36	TOTAL EJERCIDO AL TRIMESTRE VIGENTE			5,904,701.36

PRESUPUESTO TRIMESTRAL DE LA ACTIVIDAD							
Aprobado	Modificado	Comprometido	Devengado	Ejercido	% de Ejercido Vs. Modificado		
1,099,627.64	3,131,093.12	3,131,093.12	3,131,093.12	3,131,093.12	100.00		

DATOS DEL INDICADOR							
Nombre :	PORCENTAJE DE ACTIVIDADES DE CAPACITACIÓN REALIZADAS			Número de indicador :	851		
Definición :	MIDE EL PORCENTAJE DE ACTIVIDADES DE CAPACITACIÓN REALIZADAS						
Método de Cálculo :	(ACTIVIDADES DE CAPACITACIÓN REALIZADAS / ACTIVIDADES DE CAPACITACIÓN PROGRAMADAS)*100						

Tipo	Dimensión	Frecuencia de Medición	Forma de cálculo del indicador	Tipo de Valor	Sentido Esperado
GESTIÓN	EFICACIA	TRIMESTRAL	PORCENTAJE	FLUJO	ASCENDENTE

MEDIOS DE VERIFICACIÓN / FUENTE INFORMACIÓN		SUPUESTO	
INFORME DE ACCIONES DE CAPACITACIÓN REALIZADAS POR LA DIRECCIÓN DE DESARROLLO ACADÉMICO		EXISTE ESTABILIDAD POLÍTICA, SOCIAL, ASI COMO, LAS CONDICIONES CLIMATOLÓGICAS, SANITARIAS Y SIN PRESENCIA DE DESASTRES NATURALES, PARA LA REALIZACIÓN DE LA JORNADA DE CAPACITACIÓN.	

DATOS DE LA META							
Definición de la variable Meta:	1 - MIDE LAS ACTIVIDADES DE CAPACITACIÓN REALIZADAS						
Unidad de medida:	25 - NÚMERO						

LÍNEA BASE				VALOR PROGRAMADO ANUAL			
AÑO	2022	VALOR	4.00	AÑO	2024	VALOR	4.00

AVANCE TRIMESTRAL OBRA/ACTIVIDAD							
METAS	1er.TRIMESTRE	2o.TRIMESTRE	3er.TRIMESTRE	4o.TRIMESTRE	CUMPLIMIENTO DE METAS		
PROGRAMACIÓN INICIAL	1.00	1.00	1.00	1.00	T1+T2+T3+T4	4.00	
PROGRAMACIÓN ACTUALIZADA	1.00	1.00	1.00	1.00	T1+T2+T3+T4	4.00	
METAS ALCANZADAS	1.00	1.00	1.00	1.00	T1+T2+T3+T4	4.00	
PORCENTAJE ALCANZADO TRIMESTRAL	100.00	100.00	100.00	100.00	PORCENTAJE ALCANZADO ANUAL	100.00	

PORCENTAJE DE CUMPLIMIENTO ALCANZADO EN EL TRIMESTRE: 100.00 %

REPORTE DE AVANCE DE GESTIÓN

UR 508 - COLEGIO SUPERIOR PARA LA EDUCACIÓN INTEGRAL INTERCULTURAL DE OAXACA

CUARTO TRIMESTRE 2024



ALINEACIÓN PED:		MATRÍZ DE INDICADORES PARA RESULTADOS:	
EJE:	01-ESTADO DE BIENESTAR PARA TODAS LAS OAXAQUEÑAS Y OAXAQUEÑOS	FIN:	CONTRIBUIR A GARANTIZAR EL DERECHO A UNA EDUCACIÓN EQUITATIVA, INCLUSIVA E INTERCULTURAL, CON ESPACIOS DIGNOS EN LOS DIFERENTES TIPOS, NIVELES Y MODALIDADES DEL SISTEMA EDUCATIVO, PARA LA POBLACIÓN OAXAQUEÑA
TEMA:	08-EDUCACIÓN	PROPÓSITO:	LA POBLACIÓN OAXAQUEÑA ACCEDE Y CONCLUYE LA EDUCACIÓN SUPERIOR
OBJETIVO:	01-GARANTIZAR EL DERECHO A UNA EDUCACIÓN EQUITATIVA, INCLUSIVA E INTERCULTURAL, CON ESPACIOS DIGNOS EN LOS DIFERENTES TIPOS, NIVELES Y MODALIDADES DEL SISTEMA EDUCATIVO, PARA LA POBLACIÓN OAXAQUEÑA.	COMPONENTE:	218-FORMACION DOCENTE, DIRECTIVA Y ADMINISTRATIVA OTORGADA
ESTRATEGIA:	01-INCREMENTAR EL ACCESO Y LA EFICIENCIA TERMINAL DE LOS SERVICIOS EDUCATIVOS, REDUCIENDO LA DESERCIÓN Y EL ABANDONO ESCOLAR	ACTIVIDAD:	730-DOCENTE, DIRECTIVO Y ADMINISTRATIVO FORMADO
LÍNEAS DE ACCIÓN:	01-IMPULSAR LOS PROYECTOS Y ACCIONES PARA INCREMENTAR LOS AÑOS PROMEDIO DE ESCOLARIDAD Y REDUCIR LA DESERCIÓN ESCOLAR		
UE:	001-COLEGIO SUPERIOR PARA LA EDUCACIÓN INTEGRAL INTERCULTURAL DE OAXACA		

ESTRUCTURA PROGRAMÁTICA							
PROGRAMA		SUBPROGRAMA		PROYECTO		OBRA/ACTIVIDAD	
155-FORTALECIMIENTO DE LA EDUCACIÓN SUPERIOR EN EL ESTADO DE OAXACA		02-FORMACIÓN DOCENTE, DIRECTIVA Y ADMINISTRATIVA		000--		001-CAPACITAR AL PERSONAL DOCENTE	
POBLACIÓN O ÁREA DE ENFOQUE POTENCIAL	ATRIBUTO DE LA POBLACIÓN O ÁREA DE ENFOQUE:	EGRESADO DE EDUCACIÓN MEDIA SUPERIOR		HOMBRES:	70211	MUJERES:	76935
						TOTAL:	147146

PRESUPUESTO ANUAL							
Aprobado	Ampliación	Reducción	Modificado	EJERCIDO T1	EJERCIDO T2	EJERCIDO T3	EJERCIDO T4
				0.00	19,600.00	0.00	100,400.00
240,000.00	0.00	120,000.00	120,000.00	TOTAL EJERCIDO AL TRIMESTRE VIGENTE			120,000.00

PRESUPUESTO TRIMESTRAL DE LA ACTIVIDAD							
Aprobado	Modificado	Comprometido	Devengado	Ejercido	% de Ejercido Vs. Modificado		
60,000.00	100,400.00	100,400.00	100,400.00	100,400.00	100.00		

DATOS DEL INDICADOR							
Nombre :	PORCENTAJE DE ACCIONES DE CAPACITACIÓN PARA EL PERSONAL DOCENTE DIRECTIVO Y ADMINISTRATIVO DEL TIPO SUPERIOR REALIZADAS			Número de indicador :	1031		
Definición :	MIDE EL PORCENTAJE DE ACCIONES DE CAPACITACIÓN PARA EL PERSONAL DOCENTE DIRECTIVO Y ADMINISTRATIVO DEL TIPO SUPERIOR REALIZADAS						
Método de Cálculo :	(ACCIONES DE CAPACITACION IMPARTIDAS / ACCIONES DE CAPACITACIÓN PROGRAMADAS)*100						
Tipo	Dimensión	Frecuencia de Medición	Forma de cálculo del indicador	Tipo de Valor	Sentido Esperado		
GESTIÓN	EFICACIA	TRIMESTRAL	PORCENTAJE	ACUMULADO	ASCENDENTE		

MEDIOS DE VERIFICACIÓN / FUENTE INFORMACIÓN				SUPUESTO			
INFORME DE JORNADAS DE CAPACITACIÓN, REALIZADO POR LA DIRECCIÓN DE ESTUDIOS SUPERIORES.				EXISTE ESTABILIDAD POLÍTICA Y SOCIAL, ASÍ COMO, LAS CONDICIONES CLIMATOLÓGICAS, SANITARIAS Y SIN PRESENCIA DE DESASTRES NATURALES, PARA LA REALIZACIÓN DE LA JORNADA DE CAPACITACIÓN.			

DATOS DE LA META							
Definición de la variable Meta:	1 - MIDE LAS ACCIONES DE CAPACITACIÓN PARA EL PERSONAL DOCENTE DIRECTIVO Y ADMINISTRATIVO DEL TIPO SUPERIOR REALIZADAS						
Unidad de medida:	25 - NÚMERO						

LÍNEA BASE				VALOR PROGRAMADO ANUAL			
AÑO	2022	VALOR	4.00	AÑO	2024	VALOR	4.00

AVANCE TRIMESTRAL OBRA/ACTIVIDAD							
METAS	1er.TRIMESTRE	2o.TRIMESTRE	3er.TRIMESTRE	4o.TRIMESTRE	CUMPLIMIENTO DE METAS		
PROGRAMACIÓN INICIAL	1.00	1.00	1.00	1.00	T1+T2+T3+T4	4.00	
PROGRAMACIÓN ACTUALIZADA	1.00	1.00	1.00	1.00	T1+T2+T3+T4	4.00	
METAS ALCANZADAS	1.00	1.00	1.00	1.00	T1+T2+T3+T4	4.00	
PORCENTAJE ALCANZADO TRIMESTRAL	100.00	100.00	100.00	100.00	PORCENTAJE ALCANZADO ANUAL	100.00	

PORCENTAJE DE CUMPLIMIENTO ALCANZADO EN EL TRIMESTRE: 100.00 %

REPORTE DE AVANCE DE GESTIÓN

UR 508 - COLEGIO SUPERIOR PARA LA EDUCACIÓN INTEGRAL INTERCULTURAL DE OAXACA

CUARTO TRIMESTRE 2024



ALINEACIÓN PED:

ESTRATEGIA: 01-INCREMENTAR EL ACCESO Y LA EFICIENCIA TERMINAL DE LOS SERVICIOS EDUCATIVOS, REDUCIENDO LA DESERCIÓN Y EL ABANDONO ESCOLAR
LÍNEAS DE ACCIÓN: 02-IMPULSAR PROGRAMAS Y PROYECTOS ESTRATÉGICOS PARA INCREMENTAR LA ABSORCIÓN Y PERMANENCIA EN LOS DIFERENTES TIPOS, NIVELES Y MODALIDADES DEL SISTEMA EDUCATIVO
UE: 001-COLEGIO SUPERIOR PARA LA EDUCACIÓN INTEGRAL INTERCULTURAL DE OAXACA

MATRIZ DE INDICADORES PARA RESULTADOS:

COMPONENTE: 221-FORMACION INTEGRAL DE EDUCACION SUPERIOR OTORGADO
ACTIVIDAD: 741-SERVICIO DE EDUCACIÓN INTEGRAL DE CALIDAD E INCLUYENTE

ESTRUCTURA PROGRAMATICA							
PROGRAMA		SUBPROGRAMA		PROYECTO		OBRA/ACTIVIDAD	
155-FORTALECIMIENTO DE LA EDUCACIÓN SUPERIOR EN EL ESTADO DE OAXACA		04-FORMACIÓN INTEGRAL DE EDUCACIÓN SUPERIOR		000--		001-HORAS CLASE IMPARTIDAS	
POBLACIÓN O ÁREA DE ENFOQUE POTENCIAL	ATRIBUTO DE LA POBLACIÓN O ÁREA DE ENFOQUE:	EGRESADO DE EDUCACIÓN MEDIA SUPERIOR		HOMBRES:	70211	MUJERES:	76935
				TOTAL:			147146

PRESUPUESTO ANUAL							
Aprobado	Ampliación	Reducción	Modificado	EJERCIDO T1	EJERCIDO T2	EJERCIDO T3	EJERCIDO T4
2,679,788.61	4,962,249.70	2,353,329.02	5,288,709.29	778,896.61	278,897.92	2,020,533.37	1,965,498.11
				TOTAL EJERCIDO AL TRIMESTRE VIGENTE		5,043,826.01	

PRESUPUESTO TRIMESTRAL DE LA ACTIVIDAD							
Aprobado	Modificado	Comprometido	Devengado	Ejercido	% de Ejercido Vs. Modificado		
513,142.97	2,210,381.39	2,209,674.65	1,965,498.11	1,965,498.11	88.92		

DATOS DEL INDICADOR

Nombre : PORCENTAJE DE HORAS CLASE IMPARTIDAS **Número de indicador :** 1335
Definición : MIDE EL PORCENTAJE DE HORAS CLASE IMPARTIDAS

Método de Cálculo : (HORAS CLASE IMPARTIDAS/HORAS PROGRAMADAS)*100

Tipo	Dimensión	Frecuencia de Medición	Forma de cálculo del indicador	Tipo de Valor	Sentido Esperado
GESTIÓN	EFICACIA	TRIMESTRAL	PORCENTAJE	ACUMULADO	ASCENDENTE

MEDIOS DE VERIFICACIÓN / FUENTE INFORMACIÓN **SUPUESTO**
 REPORTE PARCIAL DE HORAS CLASE, ELABORADO POR LA DIRECCIÓN DE LA UNIDAD DE ESTUDIOS SUPERIORES DE ALOTEPEC Y VALIDADO POR LA DIRECCIÓN DE ESTUDIOS SUPERIORES DEL CSEIIO. EXISTE ESTABILIDAD POLÍTICA Y SOCIAL, ASI COMO, LAS CONDICIONES CLIMATOLÓGICAS, SANITARIAS Y SIN PRESENCIA DE DESASTRES NATURALES, PARA EL CUMPLIMIENTO DEL CALENDARIO ESCOLAR DEL CICLO 2023 - 2024

DATOS DE LA META

Definición de la variable Meta: 1 - MIDE LAS HORAS CLASE IMPARTIDAS
Unidad de medida: 25 - NÚMERO

LÍNEA BASE				VALOR PROGRAMADO ANUAL			
AÑO	2022	VALOR	13,440.00	AÑO	2024	VALOR	13,440.00

AVANCE TRIMESTRAL OBRA/ACTIVIDAD							
METAS	1er.TRIMESTRE	2o.TRIMESTRE	3er.TRIMESTRE	4o.TRIMESTRE	CUMPLIMIENTO DE METAS		
PROGRAMACIÓN INICIAL	3,360.00	3,360.00	3,360.00	3,360.00	T1+T2+T3+T4	13,440.00	
PROGRAMACIÓN ACTUALIZADA	3,360.00	3,360.00	3,360.00	3,360.00	T1+T2+T3+T4	13,440.00	
METAS ALCANZADAS	3,360.00	3,360.00	3,360.00	3,360.00	T1+T2+T3+T4	13,440.00	
PORCENTAJE ALCANZADO TRIMESTRAL	100.00	100.00	100.00	100.00	PORCENTAJE ALCANZADO ANUAL	100.00	

PORCENTAJE DE CUMPLIMIENTO ALCANZADO EN EL TRIMESTRE: 100.00 %

REPORTE DE AVANCE DE GESTIÓN

UR 508 - COLEGIO SUPERIOR PARA LA EDUCACIÓN INTEGRAL INTERCULTURAL DE OAXACA

CUARTO TRIMESTRE 2024



ALINEACIÓN PED:

ESTRATEGIA: 03-INCREMENTAR LA COBERTURA DE LOS SERVICIOS DE EDUCACIÓN EN EL ESTADO, CON PERTINENCIA INTERCULTURAL E INCLUSIVA, QUE CONTRIBUYAN A ABATIR EL REZAGO EN LA EDUCACIÓN EN EL ESTADO
LÍNEAS DE ACCIÓN: 01-AMPLIAR LA OFERTA EDUCATIVA EN EL ESTADO, PRIORIZANDO LAS ZONAS MARGINADAS DE CARÁCTER RURAL Y LAS PERSONAS VULNERABLES
UE: 001-COLEGIO SUPERIOR PARA LA EDUCACIÓN INTEGRAL INTERCULTURAL DE OAXACA

MATRIZ DE INDICADORES PARA RESULTADOS:

COMPONENTE: 221-FORMACION INTEGRAL DE EDUCACION SUPERIOR OTORGADO
ACTIVIDAD: 956-REALIZAR ACTIVIDAD ACADEMICA, CULTURAL Y DEPORTIVA

ESTRUCTURA PROGRAMATICA							
PROGRAMA		SUBPROGRAMA		PROYECTO		OBRA/ACTIVIDAD	
155-FORTALECIMIENTO DE LA EDUCACIÓN SUPERIOR EN EL ESTADO DE OAXACA		04-FORMACIÓN INTEGRAL DE EDUCACIÓN SUPERIOR		000--		002-REALIZAR ACTIVIDADES ACADEMICAS, CULTURALES Y DEPORTIVAS	
POBLACIÓN O ÁREA DE ENFOQUE POTENCIAL	ATRIBUTO DE LA POBLACIÓN O ÁREA DE ENFOQUE:	EGRESADO DE EDUCACIÓN MEDIA SUPERIOR		HOMBRES:	70211	MUJERES:	76935
				TOTAL:			147146

PRESUPUESTO ANUAL							
Aprobado	Ampliación	Reducción	Modificado	EJERCIDO T1	EJERCIDO T2	EJERCIDO T3	EJERCIDO T4
160,542.39	468,329.96	175,538.63	453,333.72	0.00	0.00	0.00	453,333.72
TOTAL EJERCIDO AL TRIMESTRE VIGENTE							453,333.72

PRESUPUESTO TRIMESTRAL DE LA ACTIVIDAD						
Aprobado	Modificado	Comprometido	Devengado	Ejercido	% de Ejercido Vs. Modificado	
20,055.00	453,333.72	453,333.72	453,333.72	453,333.72	100.00	

DATOS DEL INDICADOR					
Nombre :	PORCENTAJE DE ACTIVIDADES ACADEMICAS, CULTURALES Y DEPORTIVAS REALIZADAS			Número de indicador :	1503
Definición :	MIDE EL PORCENTAJE DE ACTIVIDADES ACADEMICAS, CULTURALES Y DEPORTIVAS REALIZADAS				
Método de Cálculo :	(ACTIVIDADES ACADEMICAS, CULTURALES Y DEPORTIVAS REALIZADAS / ACTIVIDADES ACADEMICAS, CULTURALES Y DEPORTIVAS PROGRAMADAS)*100				
Tipo	Dimensión	Frecuencia de Medición	Forma de cálculo del indicador	Tipo de Valor	Sentido Esperado
GESTIÓN	EFICACIA	TRIMESTRAL	PORCENTAJE	ACUMULADO	ASCENDENTE
MEDIOS DE VERIFICACIÓN / FUENTE INFORMACIÓN			SUPUESTO		
INFORME DE JORNADAS ACADEMICAS, CULTURALES Y DEPORTIVAS, REALIZADO POR LA DIRECCIÓN DE LA UNIDAD DE ESTUDIOS SUPERIORES DE ALOTEPEC Y VALIDADO POR LA DIRECCIÓN DE ESTUDIOS SUPERIORES DEL CSEIIO.			EXISTE ESTABILIDAD POLITICA Y SOCIAL, ASI COMO, LAS CONDICIONES CLIMATOLÓGICAS, SANITARIAS Y SIN PRESENCIA DE DESASTRES NATURALES, PARA LA REALIZACIÓN DE LAS JORNADAS ACADEMICAS, CULTURALES Y DEPORTIVAS.		

DATOS DE LA META					
Definición de la variable Meta:	1 - MIDE LAS ACTIVIDADES ACADEMICAS, CULTURALES Y DEPORTIVAS REALIZADAS				
Unidad de medida:	25 - NÚMERO				

LÍNEA BASE				VALOR PROGRAMADO ANUAL			
AÑO	2022	VALOR	2.00	AÑO	2024	VALOR	2.00
AVANCE TRIMESTRAL OBRA/ACTIVIDAD							
METAS	1er.TRIMESTRE	2o.TRIMESTRE	3er.TRIMESTRE	4o.TRIMESTRE	CUMPLIMIENTO DE METAS		
PROGRAMACIÓN INICIAL	0.00	1.00	0.00	1.00	T1+T2+T3+T4	2.00	
PROGRAMACIÓN ACTUALIZADA	0.00	1.00	0.00	1.00	T1+T2+T3+T4	2.00	
METAS ALCANZADAS	0.00	1.00	0.00	1.00	T1+T2+T3+T4	2.00	
PORCENTAJE ALCANZADO TRIMESTRAL	0.00	100.00	0.00	100.00	PORCENTAJE ALCANZADO ANUAL	100.00	

PORCENTAJE DE CUMPLIMIENTO ALCANZADO EN EL TRIMESTRE: 100.00 %



GOBIERNO DEL ESTADO
DE OAXACA



PROGRAMAS Y PROYECTOS DE INVERSIÓN

NO APLICA



GOBIERNO DEL ESTADO
DE OAXACA



RELACIÓN DE BIENES INMUEBLES QUE COMPONEN EL PATRIMONIO

DEL 01 DE ENERO AL 31 DICIEMBRE DE 2024

(Pesos)

CUENTA	DESCRIPCIÓN DEL BIEN	Saldo Final	
12310	TERRENOS		
12330	EDIFICIOS NO RESIDENCIALES	5,569,724	
12351	EDIFICACIÓN HABITACIONAL EN PROCESO		
12352	EDIFICACIÓN NO HABITACIONAL EN PROCESO		
12353	CONSTRUCCIÓN DE OBRAS PARA EL ABASTECIMIENTO DE AGUA, PETRÓLEO, GAS, ELECTRICIDAD Y TELECOMUNICACIÓN		
12354	DIVISIÓN DE TERRENOS Y CONSTRUCCIÓN DE OBRAS DE URBANIZACIÓN EN PROCESO		
12355	CONSTRUCCIÓN DE VÍAS DE COMUNICACIÓN EN PROCESO		
12356	OTRAS CONSTRUCCIONES DE INGENIERÍA CIVIL U OBRA PESADA EN PROCESO		
12357	INSTALACIONES Y EQUIPAMIENTO EN CONSTRUCCIONES EN PROCESO		
12359	TRABAJOS DE ACABADOS EN EDIFICACIONES Y OTROS TRABAJOS ESPECIALIZADOS EN PROCESO		
12361	EDIFICACIÓN HABITACIONAL EN PROCESO		
12362	EDIFICACIÓN NO HABITACIONAL EN PROCESO		
12363	CONSTRUCCIÓN DE OBRAS PARA EL ABASTECIMIENTO DE AGUA, PETRÓLEO, GAS, ELECTRICIDAD Y TELECOMUNICACIÓN		
12364	DIVISIÓN DE TERRENOS Y CONSTRUCCIÓN DE OBRAS DE URBANIZACIÓN		
12365	CONSTRUCCIÓN DE VÍAS DE COMUNICACIÓN EN PROCESO		
12366	OTRAS CONSTRUCCIONES DE INGENIERÍA CIVIL U OBRA PESADA EN PROCESO		
12367	INSTALACIONES Y EQUIPAMIENTO EN CONSTRUCCIONES EN PROCESO		
12369	TRABAJOS DE ACABADOS EN EDIFICACIONES Y OTROS TRABAJOS ESPECIALIZADOS EN PROCESO		
12390	OTROS BIENES INMUEBLES		
	SUMA TOTAL:		5,569,724



RELACIÓN DE BIENES MUEBLES QUE COMPONEN EL PATRIMONIO
DEL 01 DE ENERO AL 31 DICIEMBRE DE 2024
(Pesos)

CUENTA	CONCEPTO	2024
12411	MUEBLES DE OFICINA Y ESTANTERÍA	522,165
12412	MUEBLES, EXCEPTO DE OFICINA Y ESTANTERÍA	6,897
12413	EQUIPO DE CÓMPUTO Y DE TECNOLOGÍAS DE LA INFORMACIÓN	5,309,003
12419	OTROS MOBILIARIOS Y EQUIPOS DE ADMINISTRACIÓN	224,211
12421	EQUIPOS Y APARATOS AUDIOVISUALES	2,163,787
12422	APARATOS DEPORTIVOS	0
12423	CÁMARAS FOTOGRÁFICAS Y DE VIDEO	157,999
12429	OTRO MOBILIARIO Y EQUIPO EDUCACIONAL Y RECREATIVO	19,369
12431	EQUIPO MÉDICO Y DE LABORATORIO	1,072,656
12432	INSTRUMENTAL MÉDICO Y DE LABORATORIO	23,448
12441	VEHÍCULOS Y EQUIPO DE TRANSPORTE	2,840,960
12443	EQUIPO AEROESPACIAL	0
12445	EMBARCACIONES	0
12449	OTROS EQUIPOS DE TRANSPORTE	0
12450	EQUIPO DE DEFENSA Y SEGURIDAD	3,500
12461	MAQUINARIA Y EQUIPO AGROPECUARIO	0
12462	MAQUINARIA Y EQUIPO INDUSTRIAL	97,530
12463	MAQUINARIA Y EQUIPO DE CONSTRUCCIÓN	0
12464	SISTEMAS DE AIRE ACONDICIONADO, CALEFACCIÓN Y DE REFRIGERACIÓN INDUSTRIAL Y COMERCIAL	192,617
12465	EQUIPO DE COMUNICACIÓN Y TELECOMUNICACIÓN	94,096
12466	EQUIPOS DE GENERACIÓN ELÉCTRICA, APARATOS Y ACCESORIOS ELÉCTRICOS	9,140
12467	HERRAMIENTAS Y MÁQUINAS-HERRAMIENTA	36,580
12469	OTROS EQUIPOS	46,635
12471	BIENES ARTÍSTICOS, CULTURALES Y CIENTÍFICOS	38,621
12483	AVES	0
12484	OVINOS Y CAPRINOS	0
12486	EQUINOS	0
12487	ESPECIES MENORES Y DE ZOOLOGICO	0
12488	ARBOLES Y PLANTAS	0
12489	OTROS ACTIVOS BIOLÓGICOS	0
	TOTAL	12,859,213



GOBIERNO DEL ESTADO
DE OAXACA



RELACIÓN DE CUENTAS BANCARIAS PRODUCTIVAS ESPECÍFICAS
DEL 01 DE ENERO AL 31 DICIEMBRE DE 2024

FONDO, PROGRAMA O CONVENIO	DATOS DE LA CUENTA BANCARIA		
	INSTITUCIÓN BANCARIA	NUMERO DE CUENTA	FECHA DE PERTURA

NO APLICA



GOBIERNO DEL ESTADO
DE OAXACA



RELACIÓN DE ESQUEMAS BURSÁTILES Y COBERTURAS FINANCIERAS
DEL 01 DE ENERO AL 31 DICIEMBRE DE 2024

NO APLICA



GOBIERNO DEL ESTADO
DE OAXACA



Montos pagados por ayudas y subsidios
Del Cuarto Trimestre de 2024.

Concepto	Ayuda	Subsidio	Sector (económico o social)	Beneficiario	CURP	RFC	Monto Pagado
----------	-------	----------	-----------------------------------	--------------	------	-----	-----------------

-----	-----	-----	-----	-----	-----	-----	0

Nota: no se ejercieron recursos pagados por ayudas y subsidios de conformidad a la norma para establecer la estructura de información de montos pagados por ayudas y subsidios

COLEGIO SUPERIOR PARA LA EDUCACIÓN INTEGRAL INTERCULTURAL DE OAXACA
**Estado de Situación Financiera Detallado - LDF
 Al 01 de Enero de 2024 y al 31 de Diciembre de 2024
 (PESOS)**

Concepto	Diciembre 2024	Diciembre 2023	Concepto	Diciembre 2024	Diciembre 2023
ACTIVO			PASIVO		
Activo Circulante			Pasivo Circulante		
Efectivo y Equivalentes	9,735,203	16,778,832	Cuentas por Pagar a Corto Plazo	80,157,758	29,404,370
Efectivo			Servicios Personales por Pagar a Corto Plazo	0	0
Bancos/Tesorería	9,735,203	16,778,832	Proveedores por Pagar a Corto Plazo	0	0
Bancos/Dependencias y Otros			Contratistas por Obras Públicas por Pagar a Corto Plazo	0	0
Inversiones Temporales (Hasta 3 meses)			Participaciones y Aportaciones por Pagar a Corto Plazo	80,157,758	29,404,370
Fondos con Afectación Específica			Transferencias Otorgadas por Pagar a Corto Plazo		
Depósitos de Fondos de Terceros en Garantía y/o Administración			Intereses, Comisiones y Otros Gastos de la Deuda Pública por Pagar a Corto Plazo	0	0
Otros Efectivos y Equivalentes			Retenciones y Contribuciones por Pagar a Corto Plazo	0	0
Derechos a Recibir Efectivo o Equivalentes	78,199,664	52,873,905	Devoluciones de la Ley de Ingresos por Pagar a Corto Plazo	0	0
Inversiones Financieras de Corto Plazo			Otras Cuentas por Pagar a Corto Plazo	0	0
Cuentas por Cobrar a Corto Plazo			Documentos por Pagar a Corto Plazo	0	0
Deudores Diversos por Cobrar a Corto Plazo	78,199,664	52,873,905	Documentos Comerciales por Pagar a Corto Plazo		
Ingresos por Recuperar a Corto Plazo			Documentos con Contratistas por Obras Públicas por Pagar a Corto Plazo		
Deudores por Anticipos de la Tesorería a Corto Plazo			Otros Documentos por Pagar a Corto Plazo		
Préstamos Otorgados a Corto Plazo			Porción a Corto Plazo de la Deuda Pública a Largo Plazo	0	0
Otros Derechos a Recibir Efectivo o Equivalentes a Corto Plazo	0	0	Porción a Corto Plazo de la Deuda Pública		
Derechos a Recibir Bienes o Servicios			Porción a Corto Plazo de Arrendamiento Financiero		
Anticipo a Proveedores por Adquisición de Bienes y Prestación de Servicios a Corto Plazo			Títulos y Valores a Corto Plazo		
Anticipo a Proveedores por Adquisición de Bienes Inmuebles y Muebles a Corto Plazo			Pasivos Diferidos a Corto Plazo	0	0
Anticipo a Proveedores por Adquisición de Bienes Intangibles a Corto Plazo			Ingresos Cobrados por Adelantado a Corto Plazo		
Anticipo a Contratistas por Obras Públicas a Corto Plazo			Intereses Cobrados por Adelantado a Corto Plazo		
Otros Derechos a Recibir Bienes o Servicios a Corto Plazo			Otros Pasivos Diferidos a Corto Plazo		
Inventarios	0	0	Fondos y Bienes de Terceros en Garantía y/o Administración a Corto Plazo	0	0
Inventario de Mercancías para Venta			Fondos en Garantía a Corto Plazo		
Inventario de Mercancías Terminadas			Fondos en Administración a Corto Plazo		
Inventario de Mercancías en Proceso de Elaboración			Fondos Contingentes a Corto Plazo		
Inventario de Materias Primas, Materiales y Suministros para Producción			Fondos de Fideicomisos, Mandatos y Contratos Análogos a Corto Plazo		
Bienes en Tránsito			Otros Fondos de Terceros en Garantía y/o Administración a Corto Plazo		
Almacenes			Valores y Bienes en Garantía a Corto Plazo		
Estimación por Pérdida o Deterioro de Activos Circulantes	0	0	Provisiones a Corto Plazo	0	0
Estimaciones para Cuentas Incobrables por Derechos a Recibir Efectivo o Equivalentes			Provisión para Demandas y Juicios a Corto Plazo		
Estimación por Deterioro de Inventarios			Provisión para Contingencias a Corto Plazo		
Otros Activos Circulantes	0	0	Otras Provisiones a Corto Plazo		
Valores en Garantía			Otros Pasivos a Corto Plazo	0	0
Bienes en Garantía (excluye depósitos de fondos)			Ingresos por Clasificar		
Bienes Derivados de Embargos, Decomisos, Aseguramientos y Dación en Pago			Recaudación por Participar		
Adquisición con Fondos de Terceros			Otros Pasivos Circulantes		
Total de Activos Circulantes	87,934,867	69,652,737	Total de Pasivos Circulantes	80,157,758	29,404,370
Activo No Circulante			Pasivo No Circulante		
Inversiones Financieras a Largo Plazo			Cuentas por Pagar a Largo Plazo		
Derechos a Recibir Efectivo o Equivalentes a Largo Plazo			Documentos por Pagar a Largo Plazo		
Bienes Inmuebles, Infraestructura y Construcciones en Proceso	5,569,724	5,569,724	Deuda Pública a Largo Plazo		
Bienes Muebles	12,859,213	12,859,213	Pasivos Diferidos a Largo Plazo		
Activos Intangibles			Fondos y Bienes de Terceros en Garantía y/o en Administración a Largo Plazo		
Depreciación, Deterioro y Amortización Acumulada de Bienes	-12,868,325	-11,324,126	Provisiones a Largo Plazo		
Activos Diferidos			Total de Pasivos No Circulantes	0	0
Estimación por Pérdida o Deterioro de Activos no Circulantes			Total del Pasivo	80,157,758	29,404,370
Otros Activos no Circulantes			HACIENDA PÚBLICA/PATRIMONIO		
Total de Activos No Circulantes	5,560,612	7,104,811	Hacienda Pública/Patrimonio Contribuido	0	0
Total del Activo	93,495,479	76,757,548	Aportaciones		
			Donaciones de Capital		
			Actualización de la Hacienda Pública/Patrimonio	0	0
			Hacienda Pública/Patrimonio Generado	13,337,721	47,353,179
			Resultados del Ejercicio (Ahorro/ Desahorro)	-33,926,005	27,765,369
			Resultados de Ejercicios Anteriores	49,578,916	21,903,000
			Revalúos		
			Reservas		
			Rectificaciones de Resultados de Ejercicios Anteriores	-2,315,190	-2,315,190
			Exceso o Insuficiencia en la Actualización de la Hacienda Pública/Patrimonio	0	0
			Resultado por Posición Monetaria		
			Resultado por Tenencia de Activos no Monetarios		
			Total Hacienda Pública/Patrimonio	13,337,721	47,353,179
			Total del Pasivo y Hacienda Pública/Patrimonio	93,495,479	76,757,549

COLEGIO SUPERIOR PARA LA EDUCACIÓN INTEGRAL INTERCULTURAL DE OAXACA
Balance Presupuestario - LDF
Del 1 de Enero al 31 de Diciembre de 2024
(PESOS)

Concepto	Estimado/ Aprobado	Devengado	Recaudado/ Pagado
A. Ingresos Totales (A = A1+A2+A3)	262,643,069	316,742,635	316,742,635
A1. Ingresos de Libre Disposición	53,659,431	68,463,766	68,463,766
A2. Transferencias Federales Etiquetadas	208,983,638	248,278,869	248,278,869
A3. Financiamiento Neto			
B. Egresos Presupuestarios¹ (B = B1+B2)	262,643,069	316,742,635	313,946,239
B1. Gasto No Etiquetado (sin incluir Amortización de la Deuda Pública)	53,659,431	68,463,766	67,664,043
B2. Gasto Etiquetado (sin incluir Amortización de la Deuda Pública)	208,983,638	248,278,869	246,282,196
C. Remanentes del Ejercicio Anterior (C = C1 + C2)			
C1. Remanentes de Ingresos de Libre Disposición aplicados en el periodo			
C2. Remanentes de Transferencias Federales Etiquetadas aplicados en el periodo			
I. Balance Presupuestario (I = A - B + C)	0	0	2,796,396
II. Balance Presupuestario sin Financiamiento Neto (II = I - A3)	0	0	2,796,396
III. Balance Presupuestario sin Financiamiento Neto y sin Remanentes del Ejercicio Anterior (III= II - C)	0	0	2,796,396

Concepto	Aprobado	Devengado	Pagado
E. Intereses, Comisiones y Gastos de la Deuda (E = E1+E2)	0	0	0
E1. Intereses, Comisiones y Gastos de la Deuda con Gasto No Etiquetado			
E2. Intereses, Comisiones y Gastos de la Deuda con Gasto Etiquetado			
IV. Balance Primario (IV = III + E)	0	0	2,796,396

Concepto	Estimado/ Aprobado	Devengado	Recaudado/ Pagado
F. Financiamiento (F = F1 + F2)	0	0	0
F1. Financiamiento con Fuente de Pago de Ingresos de Libre Disposición			
F2. Financiamiento con Fuente de Pago de Transferencias Federales Etiquetadas			
G. Amortización de la Deuda (G = G1 + G2)	0	0	0
G1. Amortización de la Deuda Pública con Gasto No Etiquetado			
G2. Amortización de la Deuda Pública con Gasto Etiquetado			
A3. Financiamiento Neto (A3 = F - G)	0	0	0

Concepto	Estimado/ Aprobado	Devengado	Recaudado/ Pagado
A1. Ingresos de Libre Disposición	53,659,431	68,463,766	68,463,766
A3.1 Financiamiento Neto con Fuente de Pago de Ingresos de Libre Disposición (A3.1 = F1 - G1)	0	0	0
F1. Financiamiento con Fuente de Pago de Ingresos de Libre Disposición	0	0	0
G1. Amortización de la Deuda Pública con Gasto No Etiquetado	0	0	0
B1. Gasto No Etiquetado (sin incluir Amortización de la Deuda Pública)	53,659,431	68,463,766	67,664,043
C1. Remanentes de Ingresos de Libre Disposición aplicados en el periodo			
V. Balance Presupuestario de Recursos Disponibles (V = A1 + A3.1 - B1 + C1)	53,659,431	68,463,766	68,463,766
VI. Balance Presupuestario de Recursos Disponibles sin Financiamiento Neto (VI = V - A3.1)	0	0	0

Concepto	Estimado/ Aprobado	Devengado	Recaudado/ Pagado
A2. Transferencias Federales Etiquetadas	208,983,638	248,278,869	248,278,869
A3.2 Financiamiento Neto con Fuente de Pago de Transferencias Federales Etiquetadas (A3.2 = F2 - G2)	0	0	0
F2. Financiamiento con Fuente de Pago de Transferencias Federales Etiquetadas			
G2. Amortización de la Deuda Pública con Gasto Etiquetado			
B2. Gasto Etiquetado (sin incluir Amortización de la Deuda Pública)	208,983,638	248,278,869	246,282,196
C2. Remanentes de Transferencias Federales Etiquetadas aplicados en el periodo			
VII. Balance Presupuestario de Recursos Etiquetados (VII = A2 + A3.2 - B2 + C2)	0	0	1,996,673
VIII. Balance Presupuestario de Recursos Etiquetados sin Financiamiento Neto (VIII = VII - A3.2)	0	0	1,996,673

COLEGIO SUPERIOR PARA LA EDUCACIÓN INTEGRAL INTERCULTURAL DE OAXACA
Estado Analítico de Ingreso Detallado - LDF

Del 1 de enero al 31 de Diciembre de 2024

(PESOS)

Concepto	Ingreso					Diferencia
	Estimado	Ampliaciones/ (Reducciones)	Modificado	Devengado	Recaudado	
Ingresos de Libre Disposición						
A. Impuestos						
B. Cuotas y Aportaciones de Seguridad Social						
C. Contribuciones de Mejoras						
D. Derechos						
E. Productos						
F. Aprovechamientos						
G. Ingresos por Ventas de Bienes y Servicios						
H. Participaciones (H=h1+h2+h3+h4+h5+h6+h7+h8+h9+h10+h11)						
h1) Fondo General de Participaciones						
h2) Fondo de Fomento Municipal						
h3) Fondo de Fiscalización y Recaudación						
h4) Fondo de Compensación						
h5) Fondo de Extracción de Hidrocarburos						
h6) Impuesto Especial Sobre Producción y Servicios						
h7) 0.136% de la Recaudación Federal Participable						
h8) 3.17% Sobre Extracción de Petróleo						
h9) Gasolinas y Diésel						
h10) Fondo del Impuesto Sobre la Renta						
h11) Fondo de Estabilización de los Ingresos de las Entidades Federativas						
I. Incentivos Derivados de la Colaboración Fiscal (I=i1+i2+i3+i4+i5)						
i1) Tenencia o Uso de Vehículos						
i2) Fondo de Compensación ISAN						
i3) Impuesto Sobre Automóviles Nuevos						
i4) Fondo de Compensación de Repecos-Intermedios						
i5) Otros Incentivos Económicos						
J. Transferencias	53,659,431	17,596,794	71,256,225	68,463,766	68,463,766	14,804,335
K. Convenios						
k1) Otros Convenios y Subsidios						
L. Otros Ingresos de Libre Disposición (L=l1+l2)						
l1) Participaciones en Ingresos Locales						
l2) Otros Ingresos de Libre Disposición						
I. Total de Ingresos de Libre Disposición (I=A+B+C+D+E+F+G+H+I+J+K+L)	53,659,431	17,596,794	71,256,225	68,463,766	68,463,766	14,804,335
Ingresos Excedentes de Ingresos de Libre Disposición						
Transferencias Federales Etiquetadas						
A. Aportaciones (A=a1+a2+a3+a4+a5+a6+a7+a8)						
a1) Fondo de Aportaciones para la Nómina Educativa y Gasto Operativo						
a2) Fondo de Aportaciones para los Servicios de Salud						
a3) Fondo de Aportaciones para la Infraestructura Social						
a4) Fondo de Aportaciones para el Fortalecimiento de los Municipios y de las Demarcaciones Territoriales del Distrito Federal						
a5) Fondo de Aportaciones Múltiples						
a6) Fondo de Aportaciones para la Educación Tecnológica y de Adultos						
a7) Fondo de Aportaciones para la Seguridad Pública de los Estados y del Distrito Federal						
a8) Fondo de Aportaciones para el Fortalecimiento de las Entidades Federativas						
B. Convenios (B=b1+b2+b3+b4)						
b1) Convenios de Protección Social en Salud						
b2) Convenios de Descentralización						
b3) Convenios de Reasignación						
b4) Otros Convenios y Subsidios						
C. Fondos Distintos de Aportaciones (C=c1+c2)						
c1) Fondo para Entidades Federativas y Municipios Productores de Hidrocarburos						
c2) Fondo Minero						
D. Transferencias, Subsidios y Subvenciones, y Pensiones y Jubilaciones	208,983,638	50,219,816	259,203,454	248,278,869	248,278,869	39,295,231
E. Otras Transferencias Federales Etiquetadas						
II. Total de Transferencias Federales Etiquetadas (II = A + B + C + D + E)	208,983,638	50,219,816	259,203,454	248,278,869	248,278,869	39,295,231
III. Ingresos Derivados de Financiamientos (III = A)						
A. Ingresos Derivados de Financiamientos						
IV. Total de Ingresos (IV = I + II + III)	262,643,069	67,816,609	330,459,678	316,742,635	316,742,635	54,099,566
Datos Informativos						
1. Ingresos Derivados de Financiamientos con Fuente de Pago de Ingresos de Libre Disposición						
2. Ingresos Derivados de Financiamientos con Fuente de Pago de Transferencias Federales Etiquetadas						
3. Ingresos Derivados de Financiamientos (3 = 1 + 2)						

COLEGIO SUPERIOR PARA LA EDUCACION INTEGRAL INTERCULTURAL DE OAXACA
Informe Analítico de la Deuda Pública y Otros Pasivos - LDF
Del 1 de enero al 31 de Diciembre de 2024
(PESOS)

Denominación de la Deuda Pública y Otros Pasivos	Saldo al 31 de Diciembre de 2023 (d)	Disposiciones del Periodo (e)	Amortizaciones del Periodo (f)	Revaluaciones, Reclasificaciones y Otros Ajustes (g)	Saldo Final del Periodo (h) h=d+e-f+g	Pago de Intereses del Periodo (i)	Pago de Comisiones y demás costos asociados durante el Periodo (j)
1. Deuda Pública (1=A+B)							
A. Corto Plazo (A=a1+a2+a3)							
a1) Instituciones de Crédito							
a2) Títulos y Valores							
a3) Arrendamientos Financieros							
B. Largo Plazo (B=b1+b2+b3)							
b1) Instituciones de Crédito							
b2) Títulos y Valores							
b3) Arrendamientos Financieros							
2. Otros Pasivos	29,404,369				80,157,757		
3. Total de la Deuda Pública y Otros Pasivos (3=1+2)	29,404,369				80,157,757		
4. Deuda Contingente ¹ (Informativo)							
A. Deuda Contingente 1							
B. Deuda Contingente 2							
C. Deuda Contingente XX							
5. Valor de Instrumentos Bono Cupón Cero ² (Informativo)							
A. Instrumento Bono Cupón Cero 1							
B. Instrumento Bono Cupón Cero 2							
C. Instrumento Bono Cupón Cero XX							

¹ Se refiere a cualquier Financiamiento sin fuente o garantía de pago definida, que sea asumida de manera solidaria o subsidiaria por las Entidades Federativas con sus Municipios, organismos descentralizados y empresas de participación estatal mayoritaria y fideicomisos, locales o municipales, y por los Municipios con sus respectivos organismos descentralizados y empresas de participación municipal mayoritaria.

² Se refiere al valor del Bono Cupón Cero que respalda el pago de los créditos asociados al mismo (Activo).

Obligaciones a Corto Plazo (k)	Monto Contratado (l)	Plazo Pactado (m)	Tasa de Interés (n)	Comisiones y Costos Relacionados (o)	Tasa Efectiva (p)
6. Obligaciones a Corto Plazo (Informativo)					
A. Crédito 1					
B. Crédito 2					
C. Crédito XX					

COLEGIO SUPERIOR PARA LA EDUCACIÓN INTEGRAL INTERCULTURAL DE OAXACA
Informe Analítico de Obligaciones Diferentes de Financiamientos -LDF
Del 1 de enero al 31 de Diciembre de 2024
(PESOS)

Denominación de las Obligaciones Diferentes de Financiamiento (c)	Fecha del Contrato (d)	Fecha de Inicio de operación del proyecto (e)	Fecha de vencimiento (f)	Monto de la Inversión pactado (g)	Plazo pactado (h)	Monto promedio mensual del pago de la contraprestación (i)	Monto promedio mensual del pago de la contraprestación correspondiente al pago de Inversión (j)	Monto pagado de la Inversión al 31 de diciembre de 2023	Monto pagado de la Inversión actualizado al 30 de XXXX de 20XX (l)	Saldo pendiente por pagar de la Inversión al 30 de XXXX de 20XX (m = g - l)
No aplica										
A. Asociaciones Público Privadas (APP's) (A=a+b+c+d)										
a) APP 1										
b) APP 2										
c) APP 3										
d) APP XX										
B. Otros Instrumentos (B=a+b+c+d)										
a) Otro Instrumento 1										
b) Otro Instrumento 2										
c) Otro Instrumento 3										
d) Otro Instrumento XX										
C. Total de Obligaciones Diferentes de Financiamiento (C=A+B)										

COLEGIO SUPERIOR PARA LA EDUCACION INTEGRAL INTERCULTURAL DE OAXACA
Estado Analítico del Ejercicio del Presupuesto de Egresos Detallado - LDF
Clasificación por Objeto del Gasto (Capítulo y Concepto)

Del 1 de enero al 31 de Diciembre de 2024

(PESOS)

Concepto	Egresos					Subejercicio
	Aprobado	Ampliaciones/ (Reducciones)	Modificado	Devengado	Pagado	
I. Gasto No Etiquetado (I=A+B+C+D+E+F+G+H+I)	53,659,431	17,596,794	71,256,225	68,463,766	67,664,043	2,792,459
A. Servicios Personales (A=a1+a2+a3+a4+a5+a6+a7)	0	0	0	0	0	0
a1) Remuneraciones al Personal de Carácter Permanente	0	0	0	0	0	0
a2) Remuneraciones al Personal de Carácter Transitorio	0	0	0	0	0	0
a3) Remuneraciones Adicionales y Especiales	0	0	0	0	0	0
a4) Seguridad Social	0	0	0	0	0	0
a5) Otras Prestaciones Sociales y Económicas	0	0	0	0	0	0
a6) Previsiones	0	0	0	0	0	0
a7) Pago de Estímulos a Servidores Públicos	0	0	0	0	0	0
B. Materiales y Suministros (B=b1+b2+b3+b4+b5+b6+b7+b8+b9)	0	0	0	0	0	0
b1) Materiales de Administración, Emisión de Documentos y Artículos Oficiales	0	0	0	0	0	0
b2) Alimentos y Utensilios	0	0	0	0	0	0
b3) Materias Primas y Materiales de Producción y Comercialización	0	0	0	0	0	0
b4) Materiales y Artículos de Construcción y de Reparación	0	0	0	0	0	0
b5) Productos Químicos, Farmacéuticos y de Laboratorio	0	0	0	0	0	0
b6) Combustibles, Lubricantes y Aditivos	0	0	0	0	0	0
b7) Vestuario, Blancos, Prendas de Protección y Artículos Deportivos	0	0	0	0	0	0
b8) Materiales y Suministros Para Seguridad	0	0	0	0	0	0
b9) Herramientas, Refacciones y Accesorios Menores	0	0	0	0	0	0
C. Servicios Generales (C=c1+c2+c3+c4+c5+c6+c7+c8+c9)	0	0	0	0	0	0
c1) Servicios Básicos	0	0	0	0	0	0
c2) Servicios de Arrendamiento	0	0	0	0	0	0
c3) Servicios Profesionales, Científicos, Técnicos y Otros Servicios	0	0	0	0	0	0
c4) Servicios Financieros, Bancarios y Comerciales	0	0	0	0	0	0
c5) Servicios de Instalación, Reparación, Mantenimiento y Conservación	0	0	0	0	0	0
c6) Servicios de Comunicación Social y Publicidad	0	0	0	0	0	0
c7) Servicios de Traslado y Viáticos	0	0	0	0	0	0
c8) Servicios Oficiales	0	0	0	0	0	0
c9) Otros Servicios Generales	0	0	0	0	0	0
D. Transferencias, Asignaciones, Subsidios y Otras Ayudas (D=d1+d2+d3+d4+d5+d6)	53,659,431	17,596,794	71,256,225	68,463,766	67,664,043	2,792,459
d1) Transferencias Internas y Asignaciones al Sector Público	53,659,431	17,596,794	71,256,225	68,463,766	67,664,043	2,792,459
d2) Transferencias al Resto del Sector Público	0	0	0	0	0	0
d3) Subsidios y Subvenciones	0	0	0	0	0	0
d4) Ayudas Sociales	0	0	0	0	0	0
d5) Pensiones y Jubilaciones	0	0	0	0	0	0
d6) Transferencias a Fideicomisos, Mandatos y Otros Análogos	0	0	0	0	0	0
d7) Transferencias a la Seguridad Social	0	0	0	0	0	0
d8) Donativos	0	0	0	0	0	0
d9) Transferencias al Exterior	0	0	0	0	0	0
E. Bienes Muebles, Inmuebles e Intangibles (E=e1+e2+e3+e4+e5+e6+e7+e8+e9)	0	0	0	0	0	0
e1) Mobiliario y Equipo de Administración	0	0	0	0	0	0
e2) Mobiliario y Equipo Educativo y Recreativo	0	0	0	0	0	0
e3) Equipo e Instrumental Médico y de Laboratorio	0	0	0	0	0	0
e4) Vehículos y Equipo de Transporte	0	0	0	0	0	0
e5) Equipo de Defensa y Seguridad	0	0	0	0	0	0
e6) Maquinaria, Otros Equipos y Herramientas	0	0	0	0	0	0
e7) Activos Biológicos	0	0	0	0	0	0
e8) Bienes Inmuebles	0	0	0	0	0	0
e9) Activos Intangibles	0	0	0	0	0	0
F. Inversión Pública (F=f1+f2+f3)	0	0	0	0	0	0
f1) Obra Pública en Bienes de Dominio Público	0	0	0	0	0	0
f2) Obra Pública en Bienes Propios	0	0	0	0	0	0
f3) Proyectos Productivos y Acciones de Fomento	0	0	0	0	0	0
G. Inversiones Financieras y Otras Provisiones (G=g1+g2+g3+g4+g5+g6+g7)	0	0	0	0	0	0
g1) Inversiones Para el Fomento de Actividades Productivas	0	0	0	0	0	0
g2) Acciones y Participaciones de Capital	0	0	0	0	0	0
g3) Compra de Títulos y Valores	0	0	0	0	0	0
g4) Concesión de Préstamos	0	0	0	0	0	0
g5) Inversiones en Fideicomisos, Mandatos y Otros Análogos	0	0	0	0	0	0
Fideicomiso de Desastres Naturales (Informativo)	0	0	0	0	0	0
g6) Otras Inversiones Financieras	0	0	0	0	0	0
g7) Provisiones para Contingencias y Otras Erogaciones Especiales	0	0	0	0	0	0
H. Participaciones y Aportaciones (H=h1+h2+h3)	0	0	0	0	0	0
h1) Participaciones	0	0	0	0	0	0
h2) Aportaciones	0	0	0	0	0	0
h3) Convenios	0	0	0	0	0	0
I. Deuda Pública (I=i1+i2+i3+i4+i5+i6+i7)	0	0	0	0	0	0
i1) Amortización de la Deuda Pública	0	0	0	0	0	0
i2) Intereses de la Deuda Pública	0	0	0	0	0	0
i3) Comisiones de la Deuda Pública	0	0	0	0	0	0
i4) Gastos de la Deuda Pública	0	0	0	0	0	0
i5) Costo por Coberturas	0	0	0	0	0	0
i6) Apoyos Financieros	0	0	0	0	0	0
i7) Adeudos de Ejercicios Fiscales Anteriores (ADEFAS)	0	0	0	0	0	0

Concepto	Egresos					Subejercicio
	Aprobado	Ampliaciones/ (Reducciones)	Modificado	Devengado	Pagado	
II. Gasto Etiquetado (II=A+B+C+D+E+F+G+H+I)	208,983,638	50,219,816	259,203,454	248,278,869	246,282,196	10,924,585
A. Servicios Personales (A=a1+a2+a3+a4+a5+a6+a7)	0	0	0	0	0	0
a1) Remuneraciones al Personal de Carácter Permanente	0	0	0	0	0	0
a2) Remuneraciones al Personal de Carácter Transitorio	0	0	0	0	0	0
a3) Remuneraciones Adicionales y Especiales	0	0	0	0	0	0
a4) Seguridad Social	0	0	0	0	0	0
a5) Otras Prestaciones Sociales y Económicas	0	0	0	0	0	0
a6) Previsiones	0	0	0	0	0	0
a7) Pago de Estímulos a Servidores Públicos	0	0	0	0	0	0
B. Materiales y Suministros (B=b1+b2+b3+b4+b5+b6+b7+b8+b9)	0	0	0	0	0	0
b1) Materiales de Administración, Emisión de Documentos y Artículos Oficiales	0	0	0	0	0	0
b2) Alimentos y Utensilios	0	0	0	0	0	0
b3) Materias Primas y Materiales de Producción y Comercialización	0	0	0	0	0	0
b4) Materiales y Artículos de Construcción y de Reparación	0	0	0	0	0	0
b5) Productos Químicos, Farmacéuticos y de Laboratorio	0	0	0	0	0	0
b6) Combustibles, Lubricantes y Aditivos	0	0	0	0	0	0
b7) Vestuario, Blancos, Prendas de Protección y Artículos Deportivos	0	0	0	0	0	0
b8) Materiales y Suministros Para Seguridad	0	0	0	0	0	0
b9) Herramientas, Refacciones y Accesorios Menores	0	0	0	0	0	0
C. Servicios Generales (C=c1+c2+c3+c4+c5+c6+c7+c8+c9)	0	0	0	0	0	0
c1) Servicios Básicos	0	0	0	0	0	0
c2) Servicios de Arrendamiento	0	0	0	0	0	0
c3) Servicios Profesionales, Científicos, Técnicos y Otros Servicios	0	0	0	0	0	0
c4) Servicios Financieros, Bancarios y Comerciales	0	0	0	0	0	0
c5) Servicios de Instalación, Reparación, Mantenimiento y Conservación	0	0	0	0	0	0
c6) Servicios de Comunicación Social y Publicidad	0	0	0	0	0	0
c7) Servicios de Traslado y Viáticos	0	0	0	0	0	0
c8) Servicios Oficiales	0	0	0	0	0	0
c9) Otros Servicios Generales	0	0	0	0	0	0
D. Transferencias, Asignaciones, Subsidios y Otras Ayudas (D=d1+d2+d3+d4+d5+d6)	208,983,638	50,219,816	259,203,454	248,278,869	246,282,196	10,924,585
d1) Transferencias Internas y Asignaciones al Sector Público	208,983,638	50,219,816	259,203,454	248,278,869	246,282,196	10,924,585
d2) Transferencias al Resto del Sector Público	0	0	0	0	0	0
d3) Subsidios y Subvenciones	0	0	0	0	0	0
d4) Ayudas Sociales	0	0	0	0	0	0
d5) Pensiones y Jubilaciones	0	0	0	0	0	0
d6) Transferencias a Fideicomisos, Mandatos y Otros Análogos	0	0	0	0	0	0
d7) Transferencias a la Seguridad Social	0	0	0	0	0	0
d8) Donativos	0	0	0	0	0	0
d9) Transferencias al Exterior	0	0	0	0	0	0
E. Bienes Muebles, Inmuebles e Intangibles (E=e1+e2+e3+e4+e5+e6+e7+e8+e9)	0	0	0	0	0	0
e1) Mobiliario y Equipo de Administración	0	0	0	0	0	0
e2) Mobiliario y Equipo Educativo y Recreativo	0	0	0	0	0	0
e3) Equipo e Instrumental Médico y de Laboratorio	0	0	0	0	0	0
e4) Vehículos y Equipo de Transporte	0	0	0	0	0	0
e5) Equipo de Defensa y Seguridad	0	0	0	0	0	0
e6) Maquinaria, Otros Equipos y Herramientas	0	0	0	0	0	0
e7) Activos Biológicos	0	0	0	0	0	0
e8) Bienes Inmuebles	0	0	0	0	0	0
e9) Activos Intangibles	0	0	0	0	0	0
F. Inversión Pública (F=f1+f2+f3)	0	0	0	0	0	0
f1) Obra Pública en Bienes de Dominio Público	0	0	0	0	0	0
f2) Obra Pública en Bienes Propios	0	0	0	0	0	0
f3) Proyectos Productivos y Acciones de Fomento	0	0	0	0	0	0
G. Inversiones Financieras y Otras Provisiones (G=g1+g2+g3+g4+g5+g6+g7)	0	0	0	0	0	0
g1) Inversiones Para el Fomento de Actividades Productivas	0	0	0	0	0	0
g2) Acciones y Participaciones de Capital	0	0	0	0	0	0
g3) Compra de Títulos y Valores	0	0	0	0	0	0
g4) Concesión de Préstamos	0	0	0	0	0	0
g5) Inversiones en Fideicomisos, Mandatos y Otros Análogos	0	0	0	0	0	0
Fideicomiso de Desastres Naturales (Informativo)	0	0	0	0	0	0
g6) Otras Inversiones Financieras	0	0	0	0	0	0
g7) Provisiones para Contingencias y Otras Erogaciones Especiales	0	0	0	0	0	0
H. Participaciones y Aportaciones (H=h1+h2+h3)	0	0	0	0	0	0
h1) Participaciones	0	0	0	0	0	0
h2) Aportaciones	0	0	0	0	0	0
h3) Convenios	0	0	0	0	0	0
I. Deuda Pública (I=i1+i2+i3+i4+i5+i6+i7)	0	0	0	0	0	0
i1) Amortización de la Deuda Pública	0	0	0	0	0	0
i2) Intereses de la Deuda Pública	0	0	0	0	0	0
i3) Comisiones de la Deuda Pública	0	0	0	0	0	0
i4) Gastos de la Deuda Pública	0	0	0	0	0	0
i5) Costo por Coberturas	0	0	0	0	0	0
i6) Apoyos Financieros	0	0	0	0	0	0
i7) Adeudos de Ejercicios Fiscales Anteriores (ADEFAS)	0	0	0	0	0	0
III. Total de Egresos (III = I + II)	262,643,069	67,816,609	330,459,678	316,742,635	313,946,238	13,717,044

COLEGIO SUPERIOR PARA LA EDUCACIÓN INTEGRAL INTERCULTURAL DE OAXACA

Estado Analítico del Ejercicio del Presupuesto de Egresos Detallado - LDF

Clasificación Administrativa

Del 1 de enero al 30 de Diciembre 2024

(PESOS)

Concepto	Egresos					Subejercicio
	Aprobado	Ampliaciones/ (Reducciones)	Modificado	Devengado	Pagado	
I. Gasto No Etiquetado	53,659,431	17,596,794	71,256,225	68,463,766	67,664,043	2,792,459
COLEGIO SUPERIOR PARA LA EDUCACIÓN INTEGRAL INTERCULTURAL DE OAXACA	53,659,431	17,596,794	71,256,225	68,463,766	67,664,043	2,792,459
II. Gasto Etiquetado	208,983,638	50,219,816	259,203,454	248,278,869	246,282,196	10,924,585
COLEGIO SUPERIOR PARA LA EDUCACIÓN INTEGRAL INTERCULTURAL DE OAXACA	208,983,638	50,219,816	259,203,454	248,278,869	246,282,196	10,924,585
III. Total de Egresos (III = I + II)	262,643,069	67,816,609	330,459,678	316,742,635	313,946,238	13,717,044

COLEGIO SUPERIOR PARA LA EDUCACIÓN INTEGRAL INTERCULTURAL DE OAXACA
Estado Analítico del Ejercicio del Presupuesto de Egresos Detallado - LDF
Clasificación Funcional (Finalidad y Función)
Del 1 de enero al 31 de Diciembre de 2024
(PESOS)

Concepto	Egresos					Subejercicio
	Aprobado	Ampliaciones/ (Reducciones)	Modificado	Devengado	Pagado	
I. Gasto No Etiquetado (I=A+B+C+D)	53,659,431	17,596,794	71,256,225	68,463,766	67,664,043	2,792,459
A. Gobierno (A=a1+a2+a3+a4+a5+a6+a7+a8)	0	0	0	0	0	0
a1) Legislación	0	0	0	0	0	0
a2) Justicia	0	0	0	0	0	0
a3) Coordinación de la Política de Gobierno	0	0	0	0	0	0
a4) Relaciones Exteriores	0	0	0	0	0	0
a5) Asuntos Financieros y Hacendarios	0	0	0	0	0	0
a6) Seguridad Nacional	0	0	0	0	0	0
a7) Asuntos de Orden Público y de Seguridad Interior	0	0	0	0	0	0
a8) Otros Servicios Generales	0	0	0	0	0	0
B. Desarrollo Social (B=b1+b2+b3+b4+b5+b6+b7)	53,659,431	17,596,794	71,256,225	68,463,766	67,664,043	2,792,459
b1) Protección Ambiental	0	0	0	0	0	0
b2) Vivienda y Servicios a la Comunidad	0	0	0	0	0	0
b3) Salud	0	0	0	0	0	0
b4) Recreación, Cultura y Otras Manifestaciones Sociales	0	0	0	0	0	0
b5) Educación	53,659,431	17,596,794	71,256,225	68,463,766	67,664,043	2,792,459
b6) Protección Social	0	0	0	0	0	0
b7) Otros Asuntos Sociales	0	0	0	0	0	0
C. Desarrollo Económico (C=c1+c2+c3+c4+c5+c6+c7+c8+c9)	0	0	0	0	0	0
c1) Asuntos Económicos, Comerciales y Laborales en	0	0	0	0	0	0
c2) Agropecuaria, Silvicultura, Pesca y Caza	0	0	0	0	0	0
c3) Combustibles y Energía	0	0	0	0	0	0
c4) Minería, Manufacturas y Construcción	0	0	0	0	0	0
c5) Transporte	0	0	0	0	0	0
c6) Comunicaciones	0	0	0	0	0	0
c7) Turismo	0	0	0	0	0	0
c8) Ciencia, Tecnología e Innovación	0	0	0	0	0	0
c9) Otras Industrias y Otros Asuntos Económicos	0	0	0	0	0	0
D. Otras No Clasificadas en Funciones Anteriores (D=d1+d2+d3+d4)	0	0	0	0	0	0
d1) Transacciones de la Deuda Pública / Costo Financiero de la Deuda	0	0	0	0	0	0
d2) Transferencias, Participaciones y Aportaciones Entre Diferentes Niveles y Órdenes de Gobierno	0	0	0	0	0	0
d3) Saneamiento del Sistema Financiero	0	0	0	0	0	0
d4) Adeudos de Ejercicios Fiscales Anteriores	0	0	0	0	0	0
II. Gasto Etiquetado (II=A+B+C+D)	208,983,638	50,219,816	259,203,454	248,278,869	246,282,196	10,924,585
A. Gobierno (A=a1+a2+a3+a4+a5+a6+a7+a8)	0	0	0	0	0	0
a1) Legislación	0	0	0	0	0	0
a2) Justicia	0	0	0	0	0	0
a3) Coordinación de la Política de Gobierno	0	0	0	0	0	0
a4) Relaciones Exteriores	0	0	0	0	0	0
a5) Asuntos Financieros y Hacendarios	0	0	0	0	0	0
a6) Seguridad Nacional	0	0	0	0	0	0
a7) Asuntos de Orden Público y de Seguridad Interior	0	0	0	0	0	0
a8) Otros Servicios Generales	0	0	0	0	0	0
B. Desarrollo Social (B=b1+b2+b3+b4+b5+b6+b7)	208,983,638	50,219,816	259,203,454	248,278,869	246,282,196	10,924,585
b1) Protección Ambiental	0	0	0	0	0	0
b2) Vivienda y Servicios a la Comunidad	0	0	0	0	0	0
b3) Salud	0	0	0	0	0	0
b4) Recreación, Cultura y Otras Manifestaciones Sociales	0	0	0	0	0	0
b5) Educación	208,983,638	50,219,816	259,203,454	248,278,869	246,282,196	10,924,585
b6) Protección Social	0	0	0	0	0	0
b7) Otros Asuntos Sociales	0	0	0	0	0	0
C. Desarrollo Económico (C=c1+c2+c3+c4+c5+c6+c7+c8+c9)	0	0	0	0	0	0
c1) Asuntos Económicos, Comerciales y Laborales en	0	0	0	0	0	0
c2) Agropecuaria, Silvicultura, Pesca y Caza	0	0	0	0	0	0
c3) Combustibles y Energía	0	0	0	0	0	0
c4) Minería, Manufacturas y Construcción	0	0	0	0	0	0
c5) Transporte	0	0	0	0	0	0
c6) Comunicaciones	0	0	0	0	0	0
c7) Turismo	0	0	0	0	0	0
c8) Ciencia, Tecnología e Innovación	0	0	0	0	0	0
c9) Otras Industrias y Otros Asuntos Económicos	0	0	0	0	0	0
D. Otras No Clasificadas en Funciones Anteriores (D=d1+d2+d3+d4)	0	0	0	0	0	0
d1) Transacciones de la Deuda Pública / Costo Financiero de la Deuda	0	0	0	0	0	0
d2) Transferencias, Participaciones y Aportaciones Entre Diferentes Niveles y Órdenes de Gobierno	0	0	0	0	0	0
d3) Saneamiento del Sistema Financiero	0	0	0	0	0	0
d4) Adeudos de Ejercicios Fiscales Anteriores	0	0	0	0	0	0
III. Total de Egresos (III = I + II)	262,643,069	67,816,609	330,459,678	316,742,635	313,946,238	13,717,044

COLEGIO SUPERIOR PARA LA EDUCACIÓN INTEGRAL INTERCULTURAL DE OAXACA

Estado Analítico del Ejercicio del Presupuesto de Egresos Detallado - LDF

Clasificación de Servicios Personales por Categoría

Del 1 de Enero al 31 Diciembre de 2024

(PESOS)

Concepto	Egresos					Subejercicio
	Aprobado	Ampliaciones/ (Reducciones)	Modificado	Devengado	Pagado	
I. Gasto No Etiquetado (I=A+B+C+D+E+F)	49,783,196	15,858,503	65,641,699	62,849,240	62,128,871	2,792,459
A. Personal Administrativo						-
B. Magisterio	49,783,196	13,480,679	63,263,875	60,471,416	59,751,047	2,792,459
C. Servicios de Salud (C=c1+c2)	-	-	-	-	-	-
c1) Personal Administrativo						-
c2) Personal Médico, paramédico y afin						-
D. Seguridad Pública						-
E. Gastos asociados a la implementación de nuevas leyes federales o reformas a las mismas (E=e1+e2)	-	-	-	-	-	-
e1) Nombre del Programa o Ley 1						-
e2) Nombre del Programa o Ley 2						-
F. Sentencias laborales definitivas	-	2,377,824	2,377,824	2,377,824	2,377,824	-
II. Gasto Etiquetado (I=A+B+C+D+E+F)	-	-	-	-	-	-
A. Personal Administrativo						-
B. Magisterio	-	-	-	-	-	-
C. Servicios de Salud (C=c1+c2)	-	-	-	-	-	-
c1) Personal Administrativo						-
c2) Personal Médico, paramédico y afin						-
D. Seguridad Pública						-
E. Gastos asociados a la implementación de nuevas leyes federales o reformas a las mismas (E=e1+e2)	-	-	-	-	-	-
e1) Nombre del Programa o Ley 1						-
e2) Nombre del Programa o Ley 2						-
F. Sentencias laborales definitivas						-
III. Total de Gasto en Servicios Personales (III = I + II)	49,783,196	15,858,503	65,641,699	62,849,240	62,128,871	2,792,459



COLEGIO SUPERIOR PARA LA EDUCACIÓN INTEGRAL INTERCULTURAL DE OAXACA

Informe sobre Estudios Actuariales - LDF

	Pensiones y jubilaciones	Salud	Riesgos de trabajo	Invalidez y vida	Otras prestaciones sociales
<p>Tipo de Sistema Prestación laboral o Fondo general para trabajadores del estado o municipio Beneficio definido, Contribución definida o Mixto</p> <p>Población afiliada Activos Edad máxima Edad mínima Edad promedio Pensionados y Jubilados Edad máxima Edad mínima Edad promedio Beneficiarios Promedio de años de servicio (trabajadores activos) Aportación individual al plan de pensión como % del salario Aportación del ente público al plan de pensión como % del salario Crecimiento esperado de los pensionados y jubilados (como %) Crecimiento esperado de los activos (como %) Edad de Jubilación o Pensión Esperanza de vida</p> <p>Ingresos del Fondo Ingresos Anuales al Fondo de Pensiones</p> <p>Nómina anual Activos Pensionados y Jubilados Beneficiarios de Pensionados y Jubilados</p> <p>Monto mensual por pensión Máximo Mínimo Promedio</p> <p>Monto de la reserva</p> <p>Valor presente de las obligaciones Pensiones y Jubilaciones en curso de pago Generación actual Generaciones futuras</p> <p>Valor presente de las contribuciones asociadas a los sueldos futuros de cotización Generación actual Generaciones futuras</p> <p>Valor presente de aportaciones futuras Generación actual Generaciones futuras Otros Ingresos</p> <p>Déficit/superávit actuarial Generación actual Generaciones futuras</p> <p>Periodo de suficiencia Año de descapitalización Tasa de rendimiento</p> <p>Estudio actuarial Año de elaboración del estudio actuarial Empresa que elaboró el estudio actuarial</p>					



GOBIERNO DEL ESTADO
DE OAXACA

UNIVERSIDAD DE LA SIERRA SUR

(Entidades Paraestatales y Fideicomisos No Empresariales y No Financieros)



GOBIERNO DEL ESTADO
DE OAXACA



RESULTADOS GENERALES

Historia

La Universidad de la Sierra Sur (UNSI), es un organismo público descentralizado del Gobierno del Estado de Oaxaca, además de contar con el apoyo total de los gobiernos estatal y federal, está dotado con personalidad y capacidad jurídica propia, para alcanzar los fines de la docencia en educación superior, la investigación científica, la difusión de la cultura y la promoción del desarrollo. Se localiza en la ciudad de Miahuatlán de Porfirio Díaz, en el estado de Oaxaca. La UNSI comenzó sus actividades académicas el 02 de octubre del año 2000, bajo el auspicio del gobierno estatal. A partir del 12 de abril del año 2003, por voluntad del ejecutivo estatal fue integrada al Sistema de Universidades Estatales de Oaxaca (SUNEO), el cual tiene la finalidad de brindar un modelo homogéneo de educación pública superior de calidad, mediante la oferta de las licenciaturas en: Administración Municipal, Enfermería, Ciencias Empresariales, Administración Pública, Informática, Nutrición, Odontología, Medicina y Ciencias Biomédicas; así como las maestrías en: Planeación Estratégica Municipal, Gobierno Electrónico, Salud Pública y Administración Universitaria; y el doctorado en Gobierno Electrónico. De esta forma, la UNSI coadyuva a la transformación de la sociedad a través de la formación de profesionistas de calidad.

Indicadores

a) Matrícula

La UNSI cuenta con una matrícula de 2,700 (1,848 mujeres y 852 hombres), distribuidos en las 9 Licenciaturas y 5 posgrados.

b) Personal Académico

La plantilla de personal académico está integrada por 172 profesores-investigadores, distribuida de acuerdo a su grado académico de la siguiente manera: con Doctorado: 44 (26 %); con Maestría: 72 (42 %); con Licenciatura: 47 (27 %); con Especialidad: 9 (5 %); miembros del S.N.I.I: 19 (11 %), con perfil deseable PRODEP: 25 (14.5 %). Todos los profesores-investigadores son de tiempo completo (PTC), los cuales realizan actividades de docencia, investigación, asesorías, tutorías, gestión académica y promoción del desarrollo.

c) Resultados Académicos Obtenidos



GOBIERNO DEL ESTADO
DE OAXACA



- El 16 de febrero de 2024 el Centro Nacional de Evaluación para la Educación Superior (CENEVAL) notificó que 12 egresados de la Licenciatura en Enfermería, que presentaron su examen de titulación en el periodo de junio-diciembre de 2023, son candidatos a recibir el Premio CENEVAL al Desempeño de Excelencia-EGEL, en virtud de que obtuvieron el nivel de desempeño global sobresaliente en el EGEL Plus que presentaron y, adicionalmente cumplieron con los demás requisitos establecidos por el CENEVAL.
- En el mes de abril, estudiantes de la UNSIS que participaron en la convocatoria Oaxaca Emprende Interuniversitaria 2024, en la Categoría de Desarrollo sustentable y medio ambiente, fueron seleccionados como semifinalistas: Ariadna Dafne Zurita Cruz, Getsemaní Pacheco Hernández, Vianey Gabriela Santos Martínez, alumnas de la Licenciatura en Ciencias Empresariales y Ever Esaú Hernández Ramírez, alumno de la Licenciatura en Informática, presentando el proyecto denominado “Yíí Yën”, para preservar la realización de las artesanía a base de carrizo.
- Alumnos de la Licenciatura en Administración Municipal obtuvieron los tres primeros lugares en el primer concurso “Voto en corto”, el cual fue organizado por el Instituto Estatal Electoral de Participación Ciudadana de Oaxaca y el Instituto Nacional Electoral en Oaxaca, con el fin de promover la información respecto al voto y la participación juvenil en materia del ejercicio incluyente de los derechos políticos-electorales del Estado de Oaxaca: 1er lugar: Mireya Cruz Gerónimo de décimo semestre, 2o lugar: Héctor Hernández Velasco de octavo semestre, 3er lugar: Rigoberto Antonio Juárez de décimo semestre. Los alumnos participaron en la categoría B2, con la temática acciones afirmativas destinadas a las personas jóvenes, indígenas, afroamericanas y con discapacidad, en materia electoral. La participación fue promovida por la M.P.E.M. Erica Yesenia Reyes Silva, profesora titular de las materias: Modernización Administrativa y Gobierno Electrónico y Políticas Públicas Municipales, que se imparten en la Licenciatura en Administración Municipal. La ceremonia de premiación se llevó a cabo el 27 de Mayo, en la Junta Local del Instituto Nacional Electoral de la Ciudad de Oaxaca de Juárez.
- El Centro Nacional de Evaluación para la Educación Superior (CENEVAL) notificó, el 05 de septiembre de 2024, que 5 egresados de la UNSIS que presentaron su examen de titulación en el periodo de enero-junio de 2024, son acreedores del Premio CENEVAL al Desempeño de Excelencia-EGEL, en virtud de que obtuvieron el nivel de desempeño global sobresaliente en el EGEL Plus que presentaron y, adicionalmente cumplieron con los demás



GOBIERNO DEL ESTADO
DE OAXACA



requisitos establecidos por el CENEVAL. Los reconocimientos corresponden a tres profesionales de la Licenciatura en Enfermería, uno de la Licenciatura en Nutrición y uno de la Licenciatura en Ciencias Empresariales.

- La estudiante Elizabeth Ríos Cruz, de noveno semestre de la Licenciatura en Administración Pública, obtuvo el reconocimiento de la LXV Legislatura del Congreso del Estado de Oaxaca, al ser seleccionada como diputada juvenil en el Segundo Congreso de las Juventudes de Oaxaca 2024, que se realizó el 13 de septiembre del presente año en el recinto legislativo. En el congreso la estudiante presentó una adición del párrafo XVI de la Ley de Personas Jóvenes en el Estado de Oaxaca, para promover que se respete, proteja y garantice el derecho a la privacidad de los datos personales e íntimos de los Jóvenes.
- El 02 de octubre la Coordinación Ejecutiva del Sistema de Evaluación y Acreditación de la Educación Superior (SEAES) manifestó su reconocimiento a la UNSIS por la participación en la primera Convocatoria de Autoevaluación Institucional emitida por el SEAES, en la cual se documentaron los procesos de autoevaluación y los avances en la mejora continua de esta Casa de Estudios, haciendo un análisis sistemático de las estructuras, estrategias y mecanismos de evaluación y mejora continua, abarcando los cinco ámbitos establecidos por el SEAES: la formación profesional de los estudiantes, la profesionalización de la docencia, los programas educativos de licenciatura, los programas de investigación y posgrado, y las funciones académicas y de gestión institucionales, también se identificaron las áreas de oportunidad, los desafíos y los avances que se tienen, así como se establecieron las metas de mejora, que permitirá la continua autoevaluación y seguimiento, así como la reflexión crítica. Comprometidos con la mejora de la Educación Superior, en el 2026 volveremos a participar en la convocatoria que emita el SEAES.
- En la LXV Sesión Ordinaria de la Asamblea General de la Asociación Nacional de Universidades e Instituciones de Educación Superior (ANUIES), celebrada el pasado 14 de noviembre de 2024, en el marco de la Conferencia Internacional 2024 de la ANUIES, se aprobó el dictamen del Consejo Nacional sobre las solicitudes de ingreso de nuevas Instituciones de Educación Superior (IES). Por parte del Consejo Regional Sur-Sureste se aprobaron cinco universidades, entre ellas dos de Oaxaca: la Universidad de la Sierra Sur (UNSI) y la Universidad de la Sierra Juárez, ambas pertenecientes al Sistema de Universidades Estatales de Oaxaca (SUNEO). La UNSIS participó en la Convocatoria 2024 para ingresar a la ANUIES,



GOBIERNO DEL ESTADO
DE OAXACA



cumpliendo con las condiciones normativas, entre las que destacó la elaboración del informe de los ejercicios de evaluación y los avances en la mejora continua de las IES, promovida por la Coordinación Ejecutiva del Sistema de Evaluación y Acreditación de la Educación Superior (SEAES).

d) Jornadas Académicas en 2024

El objetivo de las jornadas es fortalecer los conocimientos de los estudiantes mediante conferencias, talleres y presentaciones de trabajos de los alumnos. En el periodo enero a diciembre se realizaron las siguientes Jornadas Académicas:

- 4a Jornada Académica de la Licenciatura en Medicina “Práctica Médica Intercultural”, realizada el 18 y 19 de abril de 2024.
- 5a Jornada Académica de la Licenciatura en Odontología “Desde la ciencia y la teoría a la práctica clínica odontológica”, realizada el 17 de mayo de 2024.
- 15a Jornada Académica de la Licenciatura en Enfermería “Enfermería con humanismo y valores, la esencia del cuidado integral”, realizada el 30 y 31 de mayo de 2024.
- 16a Jornada Académica de la Licenciatura en Ciencias Empresariales "Negocios sociales hacia la innovación sustentable", realizada el 19 y 20 de junio de 2024.
- 12a Jornada Académica de la Licenciatura en Nutrición "Perspectivas actuales en psiconutrición", realizada el 10 y 11 de octubre de 2024.
- 15a Jornada Académica de la Licenciatura en Informática "Decisiones basadas en la ciencia de datos", realizada el 22 de noviembre de 2024.
- 13a Jornada Académica de la Licenciatura en Administración Pública "Democracia en México y la Agenda 2030 en los municipios", realizada el 28 y 29 de noviembre de 2024.
- 14a Jornada Académica de la Licenciatura en Administración Municipal "Democracia en México y la Agenda 2030 en los municipios", realizada el 28 y 29 de noviembre de 2024.

e) Participación en actividades de promoción de la Oferta Educativa en 2024

Febrero



GOBIERNO DEL ESTADO
DE OAXACA



- El 08 de febrero visitamos el IEBO No. 191 de San Andrés Paxtlán y el IEBO No. 194 de San Sebastián Río Hondo, con el objetivo de promocionar la oferta educativa de las Licenciaturas en Administración Municipal y Administración Pública.
- El 09 de febrero visitamos el IEBO No. 170 de Cieneguilla, San Sebastián Río Hondo y el Telebachillerato Comunitario No. 07 de Santo Domingo Ozolotepec, con el objetivo de promocionar la oferta educativa de las Licenciaturas en Administración Municipal y Administración Pública.
- El 12 de febrero visitamos el IEBO No. 99 de San Miguel Suchixtepec, el EMSAD No. 80 de Santa Lucía Miahuatlán y el EMSAD No. 17 de San José del Pacífico, con el objetivo de promocionar la oferta educativa de las Licenciaturas en Administración Municipal y Administración Pública.
- El 13 de febrero visitamos el Telebachillerato Comunitario (TBC) No. 67 de San Francisco Coatlán, el EMSAD No. 8 de San Pablo Coatlán y el Telebachillerato Comunitario No. 68 de San Antonio Lalana, con el objetivo de promocionar la oferta educativa de las Licenciaturas en Administración Municipal y Administración Pública.
- El 15 de febrero de 2024 visitamos el IEBO de San Cristóbal Amatlán y el CECYTE No. 39 de San José Lachiguiri, con el objetivo de promocionar la oferta educativa de las Licenciaturas en Administración Municipal y Administración Pública.
- El 15 de febrero participamos en la Exporienta Nopala 2024, con el objetivo de dar a conocer los programas educativos de la UNSIS. Este evento fue organizado por el Ayuntamiento de Santo Reyes Nopala.
- El 15 de febrero de 2024 participamos en el “Día preuniversitario 2024”, realizado en el Instituto Carlos Gracida, ubicado en la Agencia Candiani, Oaxaca, con el objetivo de promocionar la oferta educativa de la UNSIS.
- El 16 de febrero de 2024 visitamos el Telebachillerato Comunitario No. 35 del Sitio del Palmar, San Luis Amatlán, el IEBO 272 de San Esteban Amatlán y el Telebachillerato Comunitario No. 66 de Bramaderos, Miahuatlán, con el objetivo de promocionar la oferta educativa de las Licenciaturas en Administración Municipal y Administración Pública.
- El 19 de febrero visitamos el IEBO No. 213 de San Marcial Ozolotepec y el Cecyte EMSAD No. 15 de Santa María Ozolotepec, con el objetivo de promocionar la oferta educativa de las Licenciaturas en Administración Municipal y Administración Pública.
- El 20 de febrero visitamos el Colegio de Bachilleres del Estado de Oaxaca (COBAO), Plantel 04, ubicado en el Fraccionamiento el Retiro, Santa María



GOBIERNO DEL ESTADO
DE OAXACA



del Tule, Oaxaca, con el objetivo de promocionar la oferta educativa de la UNSIS.

- El 20 de febrero visitamos el Telebachillerato Comunitario No. 43, San José del Peñasco IEBO No. 78 San Juan Mixtepec, con el objetivo de promocionar la oferta educativa de las Licenciaturas en Administración Municipal y Administración Pública.
- El 21 de febrero visitamos el CBTIS No.183 Miahuatlán de Porfirio Díaz, con el objetivo de promocionar la oferta educativa de las Licenciaturas en Administración Municipal y Administración Pública.
- El 21 de febrero visitamos el Telebachillerato Comunitario No. 01 de Monjas, el IEBO No. 250 de Santa Ana Miahuatlán y el IEBO No. 165 de Río Anona San Simón Almolongo, con el objetivo de promocionar la oferta educativa de las Licenciaturas en Administración Municipal y Administración Pública.
- El 22 de febrero visitamos el IEBO No. 274 de Santa Cruz Xitla, el IEBO No. 258 de San Miguel Coatlán y el IEBO No. 133 de San Sebastián Coatlán, con el objetivo de promocionar la oferta educativa de las Licenciaturas en Administración Municipal y Administración Pública.
- El 22 de febrero visitamos el Bachillerato Integral Comunitario (BIC) No. 46 de Coatecas Altas, el Telebachillerato Comunitario No. 102 del Vergel, Ejutla de Crespo, con el objetivo de promocionar la oferta educativa de las Licenciaturas en Administración Municipal y Administración Pública.
- El 23 de febrero visitamos el COBAO plantel 11 Ejutla de Crespo, con el objetivo de promocionar la oferta educativa de las Licenciaturas en Administración Municipal y Administración Pública.
- El 23 de febrero visitamos el COBAO plantel 27 Miahuatlán de Porfirio Díaz y el Instituto Margarita Chorné, con el objetivo de promocionar la oferta educativa de las Licenciaturas en Administración Municipal y Administración Pública.
- El 27 de febrero visitamos el Telebachillerato Comunitario No. 100 de Yogana, Ejutla y el Bachillerato Integral Comunitario No. 35 de San Vicente Coatlán, con la finalidad de realizar la promoción de la Licenciatura en Administración Municipal y de la Licenciatura en Administración Pública.
- Del 26 al 29 de febrero de 2024 participamos en la Exporienta Educativa 2024, realizada en el Parque el Llano de la ciudad de Oaxaca, para dar a conocer los programas educativos de la UNSIS.
- El 28 de febrero de 2024, recibimos a los alumnos de sexto semestre del Bachillerato Integral Comunitario de San Cristóbal Lachirioag núm. 06, quienes conocieron la oferta educativa y dieron un recorrido por nuestras instalaciones.



GOBIERNO DEL ESTADO
DE OAXACA



- El 29 de febrero de 2024 se celebró la Exporienta de la Licenciatura en Administración Municipal y la Licenciatura en Administración Pública de la UNSIS, en la cual los estudiantes de diversos bachilleratos recibieron información sobre los ejes de los planes de estudios de estas dos carreras, también tuvieron la oportunidad de participar en alguno de los 10 talleres que se impartieron: Planeación de recursos humanos, Taller de la democracia, Tesorero por un día, Programa de lectura, Manejo de recursos naturales en el municipio y sus aplicaciones en los SIG, Planeación del Desarrollo Municipal, Plática de Políticas Públicas y el rol del municipalista en el desarrollo local. Asimismo, personal del Departamento de Servicios Escolares apoyó a los alumnos con el trámite de su ficha.
- El 29 de febrero asistimos a la EXPO ORIENTA 2024, en el CECYTEO plantel 19, de Candelaria Loxicha, con el objetivo de promocionar la oferta educativa de la UNSIS.

Marzo

- El 4 de marzo asistimos a la Exporienta Regional Educativa UNITEC 2024. con el objetivo de promocionar la oferta educativa de la UNSIS. El evento lo realizó el Colegio de Estudios Científicos y Tecnológicos del Estado de Oaxaca (CECyTEO) Plantel 07 de Telixtlahuaca, Oaxaca.
- El 05 de marzo de 2024 personal de la Universidad de la Sierra Sur brindó información de los Programas Educativos y del proceso de ingreso a los alumnos del Colegio de Estudios Científicos y Tecnológicos del Estado de Oaxaca del plantel 02 de San Juan Bautista Cuicatlán, en el marco de la Expo Feria Educativa CECYTEO 2024.
- El 07 de marzo de 2024 participamos en la Expo-Orienta 2024, realizada en las instalaciones de la Escuela Preparatoria Chjine en Chjine Kjua, de Huautla de Jiménez, en la que se dieron a conocer las 8 carreras que tiene la UNSIS.
- El 11 de marzo visitamos el Centro de Bachillerato Tecnológico Industrial y de Servicios No. 259 de Santa Cruz Xoxocotlán, con el objetivo de promocionar la oferta educativa de la UNSIS.
- El 13 de marzo asistimos a la Exporienta Regional Sierra Sur, en el Colegio de Bachilleres del Estado de Oaxaca, Plantel 27 de Miahuatlán de Porfirio Díaz, con el objetivo de promocionar la oferta educativa de la UNSIS.
- El 13 de marzo de 2024 tuvimos el gusto de recibir a los alumnos del Instituto de Estudios de Bachillerato No. 131, El Arador, de San Lorenzo Texmelucan, Sola de Vega, Oaxaca, quienes conocieron nuestras instalaciones y la oferta educativa de la UNSIS.



GOBIERNO DEL ESTADO
DE OAXACA



- El 14 de marzo participamos en la “Expo-Orienta: Oferta Educativa 2024”, realizada en las Instalaciones de la Explanada del parque Independencia en la Heroica Ciudad de Huajuapán de León, con el objetivo de promocionar la oferta educativa de la UNSIS.
- El 19 de marzo participamos en la ExpOrienta 2024, realizada en el Centro de Estudios Tecnológicos Industrial y de Servicios No. 124, de Tlacolula de Matamoros, Oaxaca, con el objetivo de promocionar la oferta educativa de la UNSIS.

Abril

- Del 17 al 19 de abril del año en curso, participamos en la Exporienta Educativa SUNEIO 2024, realizada en el Parque el Llano, en la Ciudad de Oaxaca, con el objetivo de promocionar la oferta educativa de la UNSIS.
- El 10 de abril del año en curso, participamos en la Octava Feria Vocacional, realizada en las instalaciones del Centro de Estudios de Bachillerato “Ricardo Flores Magón”, ubicado en Villa de Etla Oaxaca, con la finalidad de promocionar la oferta educativa de la UNSIS.
- El 24 de abril de 2024 recibimos la visita de alumnos de la Unidad de Servicios de Apoyo a la Educación Regular (U.S.A.E.R.), de la Telesecundaria de Santa Catarina Roatina, quienes conocieron los programas educativos de licenciatura, así como la infraestructura y el equipamiento que contribuye a que nuestros estudiantes reciban una educación de calidad.
- El 26 de abril del presente año participamos en la Expoferia Universitaria, realizada en las instalaciones del Colegio de Bachilleres del Estado de Oaxaca, plantel Núm. 61 de San Bartolo Coyotepec, Oaxaca, con el objetivo de promocionar la oferta educativa de la UNSIS.
- El 27 de mayo de 2024, alumnos de la Ingeniería en Mecatrónica de la Universidad Tecnológica de los Valles Centrales de Oaxaca visitaron el Hospital Robotizado para conocer los mecanismos de los simuladores utilizados en el proceso de enseñanza-aprendizaje en la Universidad de la Sierra Sur. Esta visita también fue aprovechada para conocer la oferta educativa y el proceso de ingreso de las maestrías que oferta la UNSIS.
- El 09 de mayo de 2024 participamos en la Expo Orienta Educativa realizada en las instalaciones del Colegio de Bachilleres del Estado de Oaxaca, Plantel Núm. 32 de Cuilápam de Guerrero, con la finalidad de promocionar la oferta educativa de la UNSIS.

Octubre



GOBIERNO DEL ESTADO
DE OAXACA



- El 18 de octubre participamos en la Expo Feria Vocacional 2024, que organizó el Centro de Bachillerato Tecnológico Industrial y de Servicios No. 123, ubicado en Santa Lucía del Camino, Oaxaca. En este evento se dio a conocer la oferta educativa de la Universidad a los estudiantes de esa institución educativa.

Noviembre

- El 13 de noviembre participamos en la Exporienta Colegio Cruz Azul 2024, de la Secundaria-Bachillerato del Centro Educativo Cruz Azul, Campus Lagunas, para dar a conocer la oferta educativa de la UNSIS.
- El 28 de noviembre de 2024 promocionamos la oferta educativa de esta Casa de Estudios en Instalaciones de la Preparatoria Liceo Federico Froebel.
- El 29 de noviembre de 2024 promocionamos la oferta educativa de esta Casa de Estudios en Instalaciones del Centro de Estudios Científicos y Tecnológicos del Estado de Oaxaca, ubicado en Tlaxiactac de Cabrera, en la Ciudad de Oaxaca de Juárez.

Diciembre

- El 2 de diciembre participamos en la Expo Orienta 2024 del Centro de Bachillerato Tecnológico Industrial y de Servicios No. 231, de Santa María Huatulco, para dar a conocer la oferta educativa de la UNSIS.
- El 4 de diciembre de 2024 los alumnos de la Secundaria Técnica Núm. 154 de San Luis Amatlán dieron un recorrido por la Universidad y conocieron la oferta educativa de la UNSIS.
- Del 5 al 07 de diciembre de 2024 participamos en la Exporienta Posgrados 2024, para dar a conocer las cuatro maestrías y el doctorado que se ofertan en la UNSIS.

f) Producción Científica

En el periodo comprendido de enero a diciembre de 2024 se tuvo producción en materia de capítulos de libro, artículos y participación en el seminario institucional. A continuación, se listan los diferentes productos:

LIBROS

1. Ramírez-Arllanes, E. L., López-García, A. C. y Soto-Hernández, D. (Coords.), (2024). Horizontes del Gobierno Electrónico, una revisión disciplinar y aplicaciones. Universidad de la Sierra Sur. https://www.unsis.edu.mx/libros/Horizontes_del_Gobierno_Electronico.p



GOBIERNO DEL ESTADO
DE OAXACA



df

CAPÍTULOS DE LIBRO

Se publicaron veinte capítulos de libros:

1. Rojas-Ortiz, O. J. y Ávila-Flores, O. (2023). Estudio exploratorio de los derechos de acceso del Acuerdo de Escazù en San José del Pacífico, Oaxaca. En J. R., Orantes y M. L. Ballinas (Editores), Discursos ambientales en América Latina (pp. 147-168). Universidad Nacional Autónoma de México. <https://www.cimsur.unam.mx/index.php/publicacion/obra/187>
2. Cruz-Meléndez, C.; Aguillón-Chávez, J. (2023). El desafío para la implementación de políticas públicas de transparencia activa, en el contexto de los municipios de sistemas normativos indígenas. In Meza, Oliver; Moya E. (Ed.), Procesos De Políticas Públicas En Gobiernos Subnacionales (285–314). Universidad de Guadalajara, Universidad Católica de Temuco. Tirant lo Blanch.
3. Fernández-Tapia, J. (2023). Desarrollo Humano y TIC: una aproximación a la realidad en el estado de Oaxaca, México 2000-2016. En Senhoras, E. M. y De Oliveira-Paz, A. C. Políticas Públicas en América Latina (pp. 43-110). IOLE Editora.
https://books.google.com.mx/books/about/Pol%C3%ADticas_P%C3%ABlicas_En_Latinoam%C3%A9rica.html?id=M7bsEAAAQBAJ&redir_esc=y
4. Guerrero-Sotelo, R. N., Orellana-Centeno, J. E. (2024). Propolis in Dentistry. En Muhammad Asif Aziz (Ed.), Melittology - New Advances (pp. 1-10). ISBN: 978-1-83769-370-2. DOI: <http://dx.doi.org/10.5772/intechopen.1003901>
5. García-Alberto, N., López-García, A. C., Soto-Hernández, D., y González-Pérez, H. (2024). La reconfiguración de las actividades económicas en el Pueblo Mágico Mazunte, Oaxaca. En G. Quintero, G. López, y A. Castro. (Coords.). Tercerización económica, descampesinización y nuevas ruralidades en los Pueblos Mágicos (213-231). Editorial Pasos.
6. López-Toledo, S., Juárez-Chalini, S., Solís-Santos, A. (2024). Uso de la tecnología para la aplicación a distancia de un proyecto sobre ingesta nutricional en el estado de Oaxaca, México. En A. Valdez-Zepeda, J. G. Salazar-Estrada, E. Barragán-Bautista (Ed.), Las tecnologías en y para la salud pública. (pp. 497–510), Universidad de Guadalajara. ISBN 978-607-581-152.
7. Cruz-Meléndez, C. A. (2024). Objetos de estudio del gobierno electrónico. En Ramírez, A. E. L., López, G. A. C. y Soto, H. D. (Coords.). Horizontes del Gobierno Electrónico, una revisión disciplinar y aplicaciones (pp 13-42).



GOBIERNO DEL ESTADO
DE OAXACA



- Universidad de la Sierra Sur.
https://www.unsis.edu.mx/libros/Horizontes_del_Gobierno_Electronico.pdf
8. Díaz-González, H. H., López-García, A. C. y López-García, A. (2024). La digitalización en el sector público. Govtech como estrategia de transformación digital gubernamental. En Ramírez, A. E. L., López, G. A. C. y Soto, H. D. (Coords.). Horizontes del Gobierno Electrónico, una revisión disciplinar y aplicaciones (pp 127-140). Universidad de la Sierra Sur. https://www.unsis.edu.mx/libros/Horizontes_del_Gobierno_Electronico.pdf
 9. Ramírez-Rojas, D. L. y Rentería-Gaeta, R. (2024). La transparencia digital de la administración pública municipal en treinta municipios de Oaxaca en 2021. En Ramírez, A. E. L., López, G. A. C. y Soto, H. D. (Coords.). Horizontes del Gobierno Electrónico, una revisión disciplinar y aplicaciones (pp 187-214). Universidad de la Sierra Sur. https://www.unsis.edu.mx/libros/Horizontes_del_Gobierno_Electronico.pdf
 10. Rentería-Gaeta, R. y Valencia-López, O. D. (2024). Transfiguración del gobierno electrónico al gobierno inteligente: una revisión sistemática de la literatura. En Ramírez, A. E. L., López, G. A. C. y Soto, H. D. (Coords.). Horizontes del Gobierno Electrónico, una revisión disciplinar y aplicaciones (pp 257-294). Universidad de la Sierra Sur. https://www.unsis.edu.mx/libros/Horizontes_del_Gobierno_Electronico.pdf
 11. Jiménez-García, S., García-García, L. M., Gómez-Pérez, V. A. y Cruz-Ahuactzi, J. (2024). El pasaporte electrónico: casos Estados Unidos, Canadá y Chile. En Ramírez, A. E. L., López, G. A. C. y Soto, H. D. (Coords.). Horizontes del Gobierno Electrónico, una revisión disciplinar y aplicaciones (pp 91-108). Universidad de la Sierra Sur. https://www.unsis.edu.mx/libros/Horizontes_del_Gobierno_Electronico.pdf
 12. Soto-Hernández, D., Cruz-López C., Juárez Chalini S. (2024). Alfabetización digital y rezago social: mujeres indígenas zapotecas en la región Sierra Sur de Oaxaca. En Ramírez, A. E. L., López, G. A. C. y Soto, H. D. (Coords.). Horizontes del Gobierno Electrónico, una revisión disciplinar y aplicaciones (pp 167-186). Universidad de la Sierra Sur. https://www.unsis.edu.mx/libros/Horizontes_del_Gobierno_Electronico.pdf
 13. Orellana-Centeno, J. E. y Guerrero-Sotelo, R. N. (2024). Aplicación de



GOBIERNO DEL ESTADO
DE OAXACA



- conocimiento en herbolaria para la salud bucodental de una población oaxaqueña. En Urbano Gustavo Curiel Avilés, Silvia Patricia Paredes Hernández, Conrado Aguilar Cruz y Alejandra Guzmán Javier (Ed.), La Economía Social y Solidaria en Oaxaca. Retos y Oportunidades (pp. 109-119). Universidad del Papaloapan. ISBN 978-607-99695-8-5. <https://www.unpa.edu.mx/libros/La%20Econom%C3%ADa%20Social%20y%20Solidaria%20en%20Oaxaca.%20Retos%20y%20Oportunidades.pdf>
14. Abeldaño-Zúñiga, R. A., & Fanta Garrido, J. (2024). Gaps in the measurement of internal displacements driven by weather-related disasters. In E. Fernández Guzmán & M. Reyes Tovar (Eds.), Movilidades desbordadas en mundos desiguales (1st ed., pp. 49–70). Comunicación Científica. <https://doi.org/10.52501/cc.216>
 15. Valencia-López, O. D. (2024). Covid-19: afectaciones socioeconómicas en los negocios e autoabasto en Miahuatlán de Porfirio Díaz por la variación de precios en la canasta básica y el PACIC. En Castellanos, R., Orozco, K. y Prado, C. (Coords). Las secuelas de la pandemia por covid-19. Un estudio desde la transdisciplinariedad de los negocios (Primera Edición, pp. 212-243). Universidad de Colima. México. ISBN: 978-607-8984-36-7.
 16. García-Pérez, F., Valencia-López, O. D. y Herrera-Miranda, I. (2024). Evaluación de los portales de los gobiernos locales en el estado de Guerrero (2018-2021) utilizando el enfoque evolutivo. En Herrera, I., Leyva, O. y Gallardo, E. (Coords). Gobernanza Inteligente: Las tics en la gestión pública (Primera Edición, pp. 181-204). La Biblioteca/ UAGRO. México. ISBN: 978-607-5927-09-1.
 17. López-Fabián, R., Valencia-López, O.D. y Cruz-Meléndez, C. A. (2024). Análisis del portal web de la secretaría de finanzas del gobierno de Puebla. Una aproximación desde el modelo evolutivo y herramientas SEO. Período 2019-2024. En Herrera, I., Leyva, O. y Gallardo, E. (Coords). Gobernanza Inteligente: Las tics en la gestión pública (Primera Edición, pp. 205-225). La Biblioteca/ UAGRO. México. ISBN: 978-607-5927-09-1.
 18. Valencia-López, O. D. y Díaz-Maldonado, M. E. (2024). Ascenso de una plataforma global de gobierno electrónico: directrices desde el desarrollo sostenible. En Romo, A. (Coord). Políticas Públicas del desarrollo sustentable y la responsabilidad social relacionadas al cumplimiento de la Agenda 2030 (Primera Edición, pp.105-123). Tirant lo blanch/ UANL. México. ISBN: 978-84-1056-196-0.
 19. Soto-Hernández, D., Valencia-López, O.D. y Juárez-Chalini, S. (2024). Alternancia en usos de internet y crecimiento económico, México ante la Covid-19: un acercamiento a través del análisis clúster 2018-2020. En



GOBIERNO DEL ESTADO
DE OAXACA



Velázquez, R. E. y Aguirre, E. (Coords). Perspectivas interconectadas con la economía del cuidado: género, vivienda, educación, medio ambiente y tecnología en México (Primera Edición, pp. 55-84). Universidad Autónoma de Ciudad Juárez y Universidad de Guadalajara. México. ISBN: 978-607-581-455-1, ISBN: 978-607-520-527-4.

20. Soto-Hernández, D., Cruz-López, C. y Crespo-Barrios, F. (2024). Análisis de la inclusión financiera desde un enfoque de la brecha digital de acceso: caso de los municipios de Oaxaca. En K. Pinto, J. L. Castillo y J. Fontenla (Eds.), *Las nuevas tendencias comunicacionales. Redes sociales y medios digitales en Iberoamérica* (pp.213-233). Tirant humanidades. Bogotá D.C., 2024.

ARTÍCULOS

Se publicaron cuarenta y cinco artículos:

1. Guerrero-Sotelo, R. N., Orellana-Centeno, J. E. y Morales-Castillo, V. (2023). Los comités de ética en investigación como puentes de confianza en la investigación en salud: registro, transparencia, rendición de cuentas e integridad científica. *Gaceta CONBIOETICA*, 13(50), 34-41.
2. Orellana-Centeno, J. E., Guerrero-Sotelo, R. N., Orellana-Centeno, M., et. al. (2023). Caminando hacia el final de la pandemia COVID-19: caso México. *Rev ADM*, 80(5), 255-258. doi:10.35366/113136
3. Folayan, M. O., Abeldaño-Zúñiga, R. A., Aly N. M., et. Al. (2023). Biomedical Risk Factors for COVID-19 among People Living with HIV during the First Wave of the Pandemic. *Heal Behav Policy Rev*, 10(6), 1434-1441. <https://doi.org/10.14485/HBPR.10.6.3>
4. Baustista-Robles, V., Keita, H. y Siliceo-Murrieta, J. I. (2023). Programas alimentarios: el caso de la cocina comedor nutricional comunitaria en Oaxaca. *Tlatemoani: revista académica de investigación*, 14(44), 1-18. <https://dialnet.unirioja.es/servlet/articulo?codigo=9316446>
5. González-Pérez. H., Ixtacuy L. O. y Rebolledo-López, D. C. (2023). Gobernanza ambiental en el territorio del Área Natural Protegida del Parque Nacional Cañón del Sumidero del Estado de Chiapas. *Revista HorizonTes Territoriales*, 3(6), 1-22. <http://doi.org/10.31644/HT.03.06.2023.A33>
6. Ayanore, M. A., Adjuik, M., Abeldaño-Zúñiga, R. A., et. al. (2024). Economic and social determinants of health care utilization during the first wave of COVID-19 pandemic among adults in Ghana: a population-based cross-



GOBIERNO DEL ESTADO
DE OAXACA



- sectional study. *BMC Public Health*, 24:455. <https://doi.org/10.1186/s12889-024-17912-4>
7. Folayan, M. O., Abeldaño-Zúñiga, R. A., Ellakany, P., et. Al. (2024). Socio-economic factors associated with post-traumatic stress symptoms among adolescents and young people during the first wave of the COVID-19 pandemic. *Sci Rep*, 14:2276. <https://doi.org/10.1038/s41598-023-50333-8>
 8. González-Villoria, A. M., García-Quiroz, A. D., Osorio-Guzmán, E. U., et. al. (2024). Knowledge, Attitudes, and Practices of Parents in the Use of Antibiotics: A Case Study in a Mexican Indigenous Community. *Healthcare* 12:294. <https://doi.org/10.3390/healthcare12030294>
 9. Schumacher, A. E., Kyu, H. H., Aali, A., Abeldaño-Zúñiga, R. A., et. Al. (2024). Global age-sex-specific mortality, life expectancy, and population estimates in 204 countries and territories and 811 subnational locations, 1950–2021, and the impact of the COVID-19 pandemic: a comprehensive demographic analysis for the Global Burden of. *Lancet*. [https://doi.org/10.1016/S0140-6736\(24\)00476-8](https://doi.org/10.1016/S0140-6736(24)00476-8)
 10. Steinmetz, J. D., Seeher, K. M., Schiess, N., Abeldaño-Zúñiga, R. A., et. al. (2024). Global, regional, and national burden of disorders affecting the nervous system, 1990–2021: a systematic analysis for the Global Burden of Disease Study 2021. *Lancet Neurol*. <https://linkinghub.elsevier.com/retrieve/pii/S1474442224000383>
 11. Grajales-Alonso, I., Martínez-Ramos, E. B., Cortés-Bohórquez, E., Ordaz-Zurita, F. R. (2024). Relación entre síndrome de burnout académico y rendimiento académico en estudiantes de enfermería de una universidad pública. *Revista mexicana de Enfermería*, 12(1), 015-022. <https://www.imbiomed.com.mx/articulo.php?id=118561>
 12. López-Álvarez, L. G. (2024). La otra cara de la salud mental. *Revista Electrónica De Psicología Iztacala*, 27(1), 190-204. <https://www.revistas.unam.mx/index.php/repi/article/view/88135>
 13. Cruz-Meléndez, C., Vásquez-Bohórquez, A. (2024). Agenda 2030, hacia instituciones fuertes y transparentes. El caso de los municipios de Oaxaca y el objetivo 16 Agenda 2030. UNAM Instituto de Investigaciones Jurídicas. *Revista Estudios en Derecho a la Información*, núm. 17, enero-junio de 2024, pp. 77-108. DOI: <https://doi.org/10.22201/ij.25940082e.2024.17.18783>
 14. Orellana-Centeno, J. E., Guerrero-Sotelo, R. N., Morales-Castillo, V., Orellana-Centeno, M. (2024). Odontología y Bioética: Revisión Sistemática. *Salud Uninorte*, 40(2): 590-601. eISSN 2011-753. Doi: <https://dx.doi.org/10.14482/sun.40.02.886.346>



GOBIERNO DEL ESTADO
DE OAXACA



15. Orellana-Centeno, J. E., Guerrero-Sotelo, R. N., Morales-Castillo, V. (2024). La no maleficencia en la práctica médica. *Animal Político*. <https://animalpolitico.com/analisis/organizaciones/una-vida-examinada-reflexiones-bioeticas/no-maleficencia-practica-medica>
16. Ferrari, A. J., Santomauro, D. F., Abate, Y. H., Abbafiti, C., Abastabar, H., ElHafeez, S. A., Abdemasseh, M., Abd-Elsalam, S., Abdollahi, A. Abdullahi, A., Abegaz, K. H., Abeldaño-Zúñiga, R. A, et al. (2024). Global incidence, prevalence, years lived with disability (YLDs), disability-adjusted life-years (DALYs), and healthy life expectancy (HALE) for 371 diseases and injuries in 204 countries and territories and 811 subnational locations, 1990–2021: a systematic analysis for the Global Burden of Disease Study 2021. *The Lancet* 403, p. 2133–2161. [https://doi.org/10.1016/S0140-6736\(24\)00757-8](https://doi.org/10.1016/S0140-6736(24)00757-8)
17. Brauer, M., Roth, G. A., Aravkin, A. Y., Aravkin, A. Y., ..., Abeldaño-Zúñiga, R. A, et al. (2024). Global burden and strength of evidence for 88 risk factors in 204 countries and 811 subnational locations, 1990–2021: a systematic analysis for the Global Burden of Disease Study 2021. *The Lancet*, 403, p. 2162–2203. [https://doi.org/10.1016/S0140-6736\(24\)00933-4](https://doi.org/10.1016/S0140-6736(24)00933-4)
18. Ramírez-Arellanes, E. L. (2024). Gender parity and Indigenous Regulatory Systems (IRS) in Oaxaca, Mexico: a review of the state of the art. *TransAmerica Review*, Vol. 2 (1), e-ISSN: 2997-0350, Jan – Jun 2024 , DOI: <https://doi.org/10.62910/p5430d25>
19. Morales-López, J. U., & Cruz-Meléndez, C. A. et al. (2024). Reconstituyendo la asamblea ciudadana pos-conflicto político en San Luis Amatlán, Oaxaca . *Entreciencias: Diálogos en la Sociedad del Conocimiento*, 12(26), p. 1–18. <https://doi.org/10.22201/enesl.20078064e.2024.26.86692>
20. Jarillo-Silva, A., Gómez-Pérez, V. A., & Domínguez-Ramírez, O. A. (2024). Study of the Length of time Window in Emotion Recognition based on EEG Signals. *Revista Mexicana de Ingeniería Biomédica*, 45(1), 31–42. <https://doi.org/10.17488/RMIB.45.1.3>
21. Jaramillo-Núñez, A., Pérez-Meza, M., Cuevas-Otahola, B. T., Arriaga-Hernández, J. A., Sánchez-Rinza, B. (2024). System for medical image visualization: SYFANMI. *Anales de Radiología México*, 23(2), p. 95-107. <https://doi.org/10.24875/ARM.23000044>
22. Martínez-Bihórquez, Y. P. y Ramírez-Arllanes, E. L. (2004). Retos de las universidades públicas de Oaxaca México en la difusión cultural. *Estudios, Revista del Centro de Estudios Avanzados. Universidad Nacional de Córdoba, Argentina*. No. 52. ISSN: 1852-1568 (Julio-Diciembre 2024). 121-140. DOI: <https://doi.org/10.31050/re.vi52.46179>



GOBIERNO DEL ESTADO
DE OAXACA



23. Ramírez-Arllanes, E. L. (2024). La violencia política contra las mujeres en razón de género en el cumplimiento del principio de paridad en los municipios mexicanos. *Revista del Centro de Estudios Sociales y de Opinión Pública del H. Congreso del Estado Libre y Soberano de Oaxaca*. Junio 2024, Año 6, No. 007, pp. 05 – 07, https://www.congresooaxaca.gob.mx/docs65.congresooaxaca.gob.mx/centros_estudios/CESOP/revistaCESOP/Revista_7MAED.pdf
24. Nava-Juárez, D. C. y Ávila-Flores, O. (2024). Sitios Potenciales para la Disposición Final de Residuos Sólidos Urbanos en el Distrito de Miahuatlán, Oaxaca. *Revista Salud y Administración*, 11(31), 42-53 <https://revista.unsis.edu.mx/index.php/saludyadmon/article/view/299>
25. Fernández-Tapia, J. (2024). Educación y ciudadanía: el Aprendizaje-Servicio para la Construcción de Ciudadanía. *Revista Paradigma*, 31(51), 97-118. <https://doi.org/10.5377/paradigma.v31i51.18190>
26. Cruz-Meléndez, C. A. (2024). Reflexiones sobre la trayectoria del gobierno electrónico 1999-2023. *Encrucijada Americana*, 16(1), 28–41. <https://doi.org/https://doi.org/10.53689/ea.v16i1.221>
27. López-Cruz, I., Cruz-Meléndez, C. A. y Barragán-López, A. D. (2024). El Voto Electrónico. Una perspectiva sobre su utilización en el mundo. *Encrucijada Revista Electrónica del Centro de Estudios en Administración Pública*, (47), 20–42. <https://doi.org/10.22201/fcpys.20071949e.2024.47.87523>
28. Nance, C. D. y Coca, M. S. (2024). Oaxaca: El viaje al más allá. *Cultura de los Cuidados*, (68), 127–138. ISSN: 1699-6003. <https://doi.org/10.14198/cuid.26183>
29. Orellana-Centeno, J. E., Guerrero-Sotelo, R. N., Orellana-Centeno, M., Morales-Castillo, V. (2024) No maleficencia en la práctica médico odontológica. *Rev. ADM*; 81(4): 216-219. doi: 10.35366/117352
30. Orellana-Centeno, J. E., Guerrero-Sotelo, R. N. y Morales-Castillo, V. (2024) Hacer o no hacer, ahí está el dilema. *Animal Político*. Disponible en: <https://animalpolitico.com/analisis/organizaciones/una-vida-examinada-reflexiones-bioeticas/personal-salud-etica-dilema>
31. Ríos-Velasco, S., Santos-Reyes, S., García-Sánchez, N. M., Orellana-Centeno, J. E. y Orellana-Centeno, M. (2023). Pulpitis Crónica Hiperplásica: presentación de un caso. *Rev. Med. UAS*; 13(4): 412-416. ISSN 2007-8013. <http://dx.doi.org/10.28960/revmeduas.2007-8013.v13.n4.007>
32. Feigin, V. L., Abate, M. D., Abate, Y. H., Abd ElHafeez, S., Abd-Allah, F., Abdelalim, A., Abdelkader, A., Abdelmasseh, M., Abd-Elsalam, S., Abdi, P., Abdollahi, A., Abdoun, M., Abd-Rabu, R., Abdulah, D. M., Abdullahi, A., Abebe, M., Abeldaño-Zúñiga, R. A., Abhilash, E. S., Abiodun, O. O., ... Murray,



GOBIERNO DEL ESTADO
DE OAXACA



- C. J. L. (2024). Global, regional, and national burden of stroke and its risk factors, 1990–2021: a systematic analysis for the Global Burden of Disease Study 2021. *The Lancet Neurology*, 23(10), 973–1003. [https://doi.org/10.1016/S1474-4422\(24\)00369-7](https://doi.org/10.1016/S1474-4422(24)00369-7)
33. Guerra-Martínez, A., García-Montalvo, I. A., Guerra-Martínez, A., Martínez Ruíz, H., Matías-Pérez, D., Pérez-Campos, E., & Abeldaño-Zúñiga, R. A. (2024). Symptom Persistence Following COVID-19 Infection among an Indigenous Community Residing in the Isthmus of Tehuantepec, Oaxaca, Mexico. *Journal of Clinical Medicine*, 13(17), 5310. <https://doi.org/10.3390/jcm13175310>
34. Castillo-Ramírez, A. R., Librado-González, N., Sánchez-Maldonado, H. A., Nicolás-Santiago, M., Urueña-González, C. y Felipe-Herrera, L. (2024). Competencias clínicas en estudiantes de pregrado en enfermería para la atención al trabajo de parto: estudio cuasiexperimental. *Revista Cuidarte*, 15(3): e3679. <https://doi.org/10.15649/cuidarte.3679>
35. Librado-González, N., Dos Santos-Monteiro, J. C., Ramírez-Calderón, A. J. y Nicolás-Santiago, M. (2024). Programas de prevención del embarazo adolescente en América Latina desde un enfoque interseccional. Revisión sistemática. *Revista de la Facultad de Ciencias Médicas*, 49(3): 34-46. e-ISSN: 2737-6141. <https://doi.org/10.29166/rfcmq.v49i3.6730>
36. Bryazka, D., Reitsma, M. B., Abate, Y. H., Abd Al Magied, A. H. A., Abdelkader, A., Abdollahi, A., Abdoun, M., Abdulkader, R. S., Abeldaño-Zúñiga, R. A., Abhilash, E. S., Abiodun, O. O., Abiodun, O., Aboagye, R. G., Abreu, L. G., Abtahi, D., Abualruz, H., Abubakar, B., Abu-Rmeileh, N. M., Aburuz, S., ... Gakidou, E. (2024). Forecasting the effects of smoking prevalence scenarios on years of life lost and life expectancy from 2022 to 2050: a systematic analysis for the Global Burden of Disease Study 2021. *The Lancet Public Health*, 9(10), e729–e744. [https://doi.org/10.1016/S2468-2667\(24\)00166-X](https://doi.org/10.1016/S2468-2667(24)00166-X)
37. Gregorio-Ramírez, D. P., Sánchez-Bandala, M. A., Abeldaño-Zúñiga, R. A., & Delgado-Lara, A. G. (2024). Liderazgo del Personal de Enfermería en Unidades de Primer Nivel de Atención en Comunidades Indígenas. *Notas de Enfermería*, 25(44), 11–18. <https://doi.org/10.59843/2618-3692.v25.n44.46382>
38. Orellana-Centeno, J. E., Orellana-Centeno, M., Morales-Castillo, V. y Guerrero-Sotelo, R.N. (2024). Guías de prácticas clínicas (GPC) en odontología. *Rev ADM*. 2024; 81 (5): 267-270. Doi: <https://dx.doi.org/10.35366/118109>



GOBIERNO DEL ESTADO
DE OAXACA



39. Orellana-Centeno, J. E., Guerrero-Sotelo R. N. (2022) Coronavirus asociado a mucormicosis en el sistema estomatognático: Revisión sistemática exploratoria. [Coronavirus-Associated Mucormycosis in the Stomatognathic System: Exploratory Systematic Review]. Rev Odont Mex. 26(4): 21-30. DOI: 10.22201/fo.1870199xp.2022.26.4.81081
40. Orellana-Centeno, J. E., Guerrero-Sotelo R. N., Morales-Castillo V., Orellana-Centeno, M., Pastrana-Eguía, G., Leyva-Díaz, J. E., Guijón-Soriano, A. L. (2024). Instituto de Salud y Bienestar (INSABI) y su aportación al sistema de salud mexicano: una revisión integradora. Rev. de Salud Pública, (11): 66-68.
41. Orellana-Centeno, J. E., Guerrero-Sotelo R. N., Morales-Castillo, V., Orellana-Centeno, M., (2024). Guías de prácticas clínicas utilizadas en el campo de la odontología. Rev. Fac. Odont, 34(3): 8-12. Doi: 10.25014/revfacodont271.2024.34.3.8
42. García-Brena, V., Ramírez-Rodríguez, J. A. y Vásquez-Fabián, R. E. (2024). Canales perceptuales en estudiantes de pregrado de la licenciatura en enfermería. Salud y Administración, 11(32). <https://revista.unsis.edu.mx/index.php/saludyadmon/article/view/311>
43. Sánchez-Bandala, M. A. y Sesia, P. M. (2024). Racismos y salud mental en jóvenes indígenas residentes en la Zona Metropolitana de Oaxaca, México. Salud colectiva. 20:e4908. doi:10.18294/sc.2024.4908. ISSN 1851-8265.
44. Quiñonez-Linss, S. A., Díaz-González, H. H., y López-García, A. C. (2024). El Govtech como estrategia de innovación en los gobiernos: el caso de estudio de una dependencia gubernamental de la ciudad de Chihuahua, México. European Public & Social Innovation Review. 9(2024), 1-18. <https://doi.org/10.31637/epsir-2024-1002>
45. Ramírez-Zamora, J. D., Domínguez-Ramírez, O. A., Sepulveda-Cervantes, G., González-Islas, J. C., Mendoza-Díaz, N. V. and Jarillo-Silva, A. (2024). Haptic simulation as a tool to explain the relationships between force, field, potential and energy for point electric charges, 2024 XXVI Robotics Mexican Congress (COMRob), Torreón, Coahuila, Mexico, 2024, pp. 20-26, doi: 10.1109/COMRob64055.2024.

SEMINARIO INSTITUCIONAL

Se llevaron a cabo veintiséis participaciones en el seminario institucional:

1. "Estudio de la longitud de ventana de tiempo en el reconocimiento de emociones basado en señales EEG", presentado por el Dr. Alejandro Jarillo Silva.



GOBIERNO DEL ESTADO
DE OAXACA



2. "Relación entre resiliencia y los hábitos de alimentación, actividad física y calidad de sueño en estudiantes de educación superior, durante la pandemia por COVID-19", presentado por la Mtra. Keila Marleny García Reyes.
3. "Indebida atención médica en adultos mayores en el IMSS: Aspectos legales. Recomendaciones emitidas por la Comisión Nacional de Derechos Humanos en 2023", presentado por el Dr. Gerardo Roberto Aragón González.
4. "Resiliencia empresarial y Covid 19: el caso de las mypes de la localidad de Miahuatlán de Porfirio Díaz, Oaxaca", presentado por la Dra. Adriana López García.
5. "Alineamiento constructivo aplicado a las materias de Genética y Farmacología de las licenciaturas en Medicina y Nutrición de la Universidad de la Sierra Sur", presentado por el Dr. Jesús Israel Abelleira Meza.
6. "Los sistemas normativos indígenas (SNI) y comunalidad en la democratización de México", presentado por el Dr. Guadalupe Gabriel Durán Férman.
7. "Odontoma compuesto: presentación de un caso", presentado por el Dr. Eduardo Orellana Centeno.
8. "Alcance del Análisis Digital de las Imágenes de Patología Traslacional", presentado por el Dr. Alejandro Francisco Cruz.
9. "Investigación diagnóstica sobre el uso de plantas medicinales en el Municipio de Santo Domingo Tonalá", presentado por la Dra. Claudia Villanueva Cañongo.
10. "Alternancia en usos de Internet y crecimiento económico, México ante la COVID-19: un acercamiento a través del análisis clúster 2018-2020", presentado por la Mtra. Silvana Juárez Chalini.
11. "Análisis multi-métodos de la problemática del agua en Oaxaca", presentado por el Dr. Ariel Abeldaño Zuñiga.
12. "Racismos y salud mental en jóvenes indígenas residentes en la Zona Metropolitana de Oaxaca, México", presentado por la Dra. Alejandra Bandala.
13. "Seguridad alimentaria o soberanía alimentaria: una discusión necesaria", presentado por el Dr. Joaquín H. Camacho Vera.
14. "Diseño y desarrollo de herramientas de preprocesamiento, procesamiento y análisis de señales bioeléctricas", presentado por el M.C.A.C. José Alberto Cruz Tolentino.



GOBIERNO DEL ESTADO
DE OAXACA



15. "Relación entre longitud relativa de pierna y prevalencia de síndrome metabólico y sus componentes en estudiantes universitarios". presentado por la Mtra. Anahí Cruz Gaspar.
16. "Diseño Instruccional de un Curso MOOC en Lectura y Escritura Disciplinar", presentado por el Dr. Samuel Sánchez Hernández.
17. "La influencia de la respuesta celular al estrés en la regulación de la actividad de las interneuronas colinérgicas", presentado por el Dr. Ricardo Hernández Martínez.
18. "Gestión de la conservación del Parque Nacional Cañón del Sumidero: Uso del método de valoración contingente", presentado por el Dr. Horacio González Pérez.
19. "Desarrollo del Sistema de Información de Desastres del Estado de Oaxaca", presentado por el Dr. Eric Melecio Castro Leal.
20. "Elaboración de un cuestionario para detectar consumo de azúcar en niños", presentado por el Lic. César Juárez Durán.
21. "Canales perceptuales en estudiantes de pregrado de una licenciatura en enfermería", presentado por el Mtro. José Alberto Ramírez Rodríguez.
22. "Búsqueda de transcritos virales en vesículas extracelulares provenientes de células con CaCu", presentado por la Dra. Karla Esmeralda Tello Ortega.
23. "Factores sociales, culturales y políticos que impiden el cumplimiento del principio de paridad de género en procesos electorales municipales indígenas en Oaxaca, México", presentado por el Mtro. Emanuel Lorenzo Ramírez Arellanes.
24. "Software para la atención nutricional en pacientes hepáticos", presentado por la Mtra. Mónica Pérez Meza.
25. "Evaluación de factores de riesgo para el envejecimiento patológico en una población adulta de 40 a 59 años", presentado por la Mtra. Laura Jocelyn Valdez Gutiérrez.
26. "Conocimientos, actitudes y prácticas en salud oral de estudiantes de Odontología en Oaxaca, México", presentado por el Dr. José Eduardo Orellana Centeno.

g) Proyectos de Investigación

Con corte al 31 de diciembre de 2024 se tienen vigentes los siguientes proyectos de investigación:

1. Diagnóstico de bienes y servicios ambientales de ecosistemas de las subcuencas que conforman el municipio de Miahuatlán de Porfirio Díaz, Oaxaca. IEM-IpyGS-001-27/02/2017.



GOBIERNO DEL ESTADO
DE OAXACA



2. Uso de las TIC para el análisis de las macro regiones de México, mediante el contraste de indicadores para fomentar el desarrollo de la sociedad en Oaxaca. IEM-01-07/02/2018.
3. Análisis de sistemas complejos en la planeación de estrategias para el desarrollo: el caso del sistema mezcal en el distrito de Miahuatlán, Oaxaca. IEM-IN-08-20/02/2018.
4. Determinantes de las trampas de pobreza en Microempresas mexicanas: perspectivas desde la teoría de la elección del empresario. IEM-02-05/02/2019.
5. Inclusión digital como instrumento de transformación y desarrollo en el estado de Oaxaca. IEM- CA- PRO-15-14/05/2019.
6. Uso de simuladores como recurso didáctico en la formación de profesionales de enfermería. IISSP/PSP/03/2017.
7. Determinación social de las trayectorias de atención de niños con cáncer en Oaxaca, México. IISSP/SSA/04/2017.
8. Propuesta para la elaboración del Manual de Derecho Médico – Sanitario para profesionales de la salud. IISSP/SC/04/01072019.
9. Relación entre los estilos de vida y el nivel de desempeño de las funciones ejecutivas en adultos jóvenes de una universidad pública de Oaxaca, México. INUT/SPN/02/270520.
10. Estructuras Algebraicas en Matroides. IINFO0029.
11. Biodatos de salud pública en México: una propuesta axiomática transdisciplinaria. IISSP/ITS/03/010720.
12. Conocimientos, actitudes y prácticas relacionadas con la salud oral en estudiantes de odontología de la UNSIS. IISSP/ITS/02/221121.
13. Concentración de flúor en agua embotellada de consumo en la población de Miahuatlán de Porfirio Díaz, Oaxaca. IISSP/ITS/01/280322.
14. La planeación estratégica para prevenir y sancionar la Ciberdelincuencia utilizada en contra de la adolescencia y juventud. IEM.PROY.IND.001/2022.
15. Gobierno electrónico para el gobierno abierto en Oaxaca. Transparencia, rendición de cuentas y acceso a la información como mecanismos para el fortalecimiento de la democracia, la ciudadanía y la gobernanza. IEM.PROY.IND.002/2022.
16. Evaluación de la Experiencia de Usuario mediante la detección de estados cognitivos y seguimiento ocular. IINFO.PROY.IND.No.001/2022.
17. Dinámicas productivas locales y soberanía alimentaria con enfoque territorial de los municipios de la Sierra Sur de Oaxaca. IEM.PROY.CA.003/2022.



GOBIERNO DEL ESTADO
DE OAXACA



18. Análisis de los hongos macroscópicos de las áreas verdes de la UNSIS (2022-2023). INUT/AS/2023/01/03012023.
19. Conocimiento y uso de plantas medicinales utilizadas para enfermedades bucodentales en el estado de Oaxaca. IISSP/ITS/05/281120.
20. Factores sociales, culturales y políticos que impiden el cumplimiento del principio de paridad de género en municipios regidos por Sistemas Normativos Indígenas de Oaxaca, México. IEM.PROY.IND.001/2024.
21. La planeación del desarrollo, desarrollos alternativos y alternativas al desarrollo. IEM.PROY.IND.002/2022.
22. Soberanía alimentaria y sistemas alimentarios locales. IEM.PROY.IND.003/2022.
23. Género, violencias contra las mujeres, e indigenismo: estudio de las políticas públicas derivadas de la declaratoria de Alerta de Violencia de Género contra las Mujeres en municipios indígenas de Oaxaca y Campeche. IEM.PROY.CA.004/2022.
24. Estudio retrospectivo de la polución del aire doméstico en hogares mexicanos y su asociación con las enfermedades respiratorias. IISSP/SSA/01/03072024.
25. Análisis de las normas parlamentarias, interrelaciones sociopolíticas, valores y principios que procuran la garantía del Derecho Humano al agua en el estado de Oaxaca. IEM.PROY.CA.005/2024.
26. Diseño, desarrollo e implementación de un Curso MOOC. Uso de Ofimática con software libre. IINFO.PROY.CA.No.001/2024.
27. Análisis de espacios públicos abiertos y áreas verdes; Miahuatlán de Porfirio Díaz, Oaxaca, 2022-2024. IEM.PROY.IND.006/2024.

h) Organización de eventos de Investigación y Difusión

Durante el periodo de enero a diciembre se realizaron los siguientes eventos de investigación y difusión:

- Del 13 al 15 de febrero de 2024 se llevó a cabo el XXIII Seminario de Investigación de la División de Estudios de Postgrado de la Universidad de la Sierra Sur. Esta actividad se realiza al término de cada semestre, como una estrategia para dar seguimiento a los procesos de investigación de los estudiantes de los programas de Maestría y Doctorado, por parte de los profesores-investigadores. En este espacio se exponen los avances de investigación, así como información y conocimientos teóricos y metodológicos sobre distintos temas de tesis que se desarrollan en los programas de Posgrado. En esta edición, 31 estudiantes de los cuatro



GOBIERNO DEL ESTADO
DE OAXACA



programas de Maestría y el Doctorado, presentaron los avances en sus investigaciones.

- En el marco del Día Internacional de la Mujer, el 08 de marzo de 2024, participamos en el conversatorio “Desafíos para la igualdad de género y el empoderamiento de las mujeres”, esta actividad fue coordinada por el Sistema de Universidades Estatales de Oaxaca.
- El 26, 27 y 28 de junio de 2024 se llevó a cabo el XXIV Seminario de Investigación de la División de Estudios de Postgrado de la Universidad de la Sierra Sur. Esta actividad se realiza como una estrategia para dar seguimiento a los procesos de investigación de los estudiantes de los programas de Maestría y Doctorado, por parte de los profesores-investigadores. En este espacio se exponen los avances de investigación, así como información y conocimientos teóricos y metodológicos sobre distintos temas de tesis que se desarrollan en los programas de Posgrado. En esta edición, 30 estudiantes de los cuatro programas de Maestría y el Doctorado, presentaron los avances en sus investigaciones.
- El 24 y 25 de octubre de 2024 se realizaron las conferencias de la Trigésima Segunda Edición de la Cátedra INEGI, en el primer día se presentó el tema "Recursos Naturales y Medio Ambiente", mientras que para el segundo día el tema fue “Sistema Integrado de Estadísticas sobre Violencia de las Mujeres”. Esta actividad se realizó con el objetivo fomentar la cultura estadística y geográfica sustentada en la información que genera e integra el Instituto Nacional de Estadística y Geografía.
- El 07 y 08 de noviembre de 2024 se llevó a cabo el 1er Congreso Internacional de Salud Pública, donde se presentaron cinco conferencias magistrales, nueve mesas de trabajo simultáneas y el panel “Intervención multidisciplinaria para reducir y controlar el dengue”. Este evento permitió reunir a profesores, estudiantes, investigadores y trabajadores de las distintas áreas de la salud pública, quienes conocieron, analizaron y discutieron los avances en la investigación en salud pública a nivel regional, estatal, nacional e internacional, desde el ámbito académico, gubernamental, hospitalario y comunitario, permitiendo identificar estrategias sobre los problemas actuales de la salud, para impulsar cambios en las políticas públicas.
- El 14 y 15 de noviembre de 2024 se llevó a cabo el 4to Congreso Internacional de Gobierno Electrónico, reuniendo a académicos, investigadores, estudiantes, servidores públicos, miembros de instituciones del sector público y organizaciones de la sociedad civil, quienes participaron en las siguientes actividades: tres conferencias, seis



GOBIERNO DEL ESTADO
DE OAXACA



mesas de trabajo simultáneas, la presentación del prototipo para e-gob “Plataforma COMUNIDAPP: Participación en la construcción de gobernanza” y la presentación del libro “Horizontes del Gobierno Electrónico: una revisión disciplinar y aplicaciones”. El evento logró que los participantes conocieran y discutieran los procesos evolutivos del Gobierno Electrónico, desde el acceso a las TIC y el desarrollo de la infraestructura de telecomunicaciones necesaria para el establecimiento del Gobierno Electrónico, hasta la transformación digital sustentada en la inteligencia artificial; pasando por los procesos de uso efectivo de las TIC en actividades en línea en diversos sectores como educativos, de salud, de comercio y científico, que permiten la generación de valor público, el desarrollo de habilidades para el aprovechamiento y la apropiación de las TIC a través de la interacción en las redes sociales, la participación en línea y el análisis de la Big Data. Además de conocer las experiencias exitosas y fallidas de los servidores públicos, para identificar retos y oportunidades en esta materia.

- En el marco día internacional para la eliminación de la violencia contra las mujeres, el 25 de noviembre de 2024, se realizaron dos sesiones para reflexionar con la comunidad estudiantil sobre las acciones preventivas para erradicar la violencia de género. En este dialogo se presentaron las estadísticas de la Encuesta Nacional sobre la Dinámica de las Relaciones en los Hogares (ENDIREH) y posteriormente se invitó a reflexionar sobre las acciones que cada uno puede hacer para autocuidarse, pero también a buscar ayuda y denunciar en caso de sufrir algún acto de violencia.

i) Actividades Culturales y Recreativas

De enero a diciembre de 2024 se han realizado los siguientes eventos para difusión de la Cultura:

- Como parte de las actividades extraescolares realizadas en el marco del Programa de Cultura de Paz, en los meses de enero, febrero y marzo, se realizó el primer Torneo de básquetbol varonil y femenino, en el cual participaron estudiantes, docentes y personal administrativo y operativo.
- Por la conmemoración del Día Internacional de la Lengua Materna, el 21 febrero el Instituto Nacional de los Pueblos Indígenas preparó un programa en el cual participaron Profesores-Investigadores de nuestra casa de estudios, impartiendo la conferencia “La importancia de la Lengua Materna”.
- De enero a junio de 2024 como parte de las actividades extraescolares realizadas durante los semestres 2023-2024 A y 2023-2024 B, enfocados a



GOBIERNO DEL ESTADO
DE OAXACA



temas culturales y recreativos, se fomenta la participación en los clubs de: Tae Kwon Doo, Danza, Activación Física, Gimnasio, Banda de Viento, Ajedrez, Básquetbol, Música, Cine, Fútbol, Coro, Primeros Auxilios y Voleibol.

- Como parte de las actividades extraescolares realizadas en el marco del Programa de Cultura de Paz, en los meses de abril, mayo y junio, se realizó el segundo Torneo de básquetbol varonil y femenino, en el cual participaron estudiantes, docentes y personal administrativo y operativo.
- El 15 de mayo de 2024, se llevó a cabo, en el Paraninfo Universitario, el concierto de club de música para celebrar el día del Maestro y el día de las madres de la Universidad de la Sierra Sur.
- Del 13 al 18 de octubre la Universidad de la Sierra Sur se llevó a cabo la XVI Semana de las Culturas de la Sierra Sur, con seis exposiciones artísticas, cinco conciertos con bandas y grupos tradicionales, cinco conferencias de temas culturales y una presentación de danza. En estas actividades participan miembros de la Comunidad Universitaria y público en general con el objetivo de fomentar, preservar y difundir la cultura, lenguas y tradiciones de nuestra región.
- El 29 de octubre se realizó Jornada de Reforestación UNSIS 2024, en la cual participaron miembros de la Comunidad Universitaria sembrando: 22 Sangres libanesas, 6 Cedros, 12 Ceibas, 12 Mandimbos, 44 Durantas y 280 Jarillas.
- De octubre a diciembre de 2024 como parte de las actividades extraescolares realizadas durante los semestres 2024-2025 A, enfocados a temas culturales y recreativos, se fomentó la participación en los clubs de: Tae Kwon Doo, Danza, Círculos de lectura, Gimnasio, Banda de Viento, Básquetbol, baile y Fútbol.
- Como parte de las actividades navideñas, el 18 de diciembre se realizó el tradicional concurso de piñatas donde los miembros de la Comunidad Universitaria participan en grupos o de manera individual elaborando una piñata que exprese diferentes aspectos culturales relacionados con el área de formación y/o de nuestro estado. El significado de la piñata se presenta ante el jurado y público en español y preferentemente en una lengua originaria. Se brinda reconocimiento a los primeros lugares y todas las piñatas que participan en el concurso son quebradas, al finalizar la Calenda Navideña, por los niños en el Palacio Municipal de Miahuatlán. Con esta actividad se fortalecen los vínculos de convivencia con la población y se preserva y difunde nuestra cultura.



GOBIERNO DEL ESTADO
DE OAXACA



- El 18 de diciembre de 2024 se realizó la Calenda Navideña, el recorrido fue de la Universidad al Centro de la población. En el trayecto, que estuvo cargado de baile y alegría, se entregaron dulces y juguetes a los niños y personas que salieron a disfrutar de este evento.

j) Revista “Salud y Administración”

A partir del año 2014, la UNSIS publica cuatrimestralmente la Revista “Salud y Administración”, en la cual se difunden los aportes de las ciencias de la salud, de la administración, así como de otras áreas relacionadas, desde las perspectivas de la investigación básica, la investigación aplicada, el desarrollo tecnológico y la innovación, con ISSN en papel: 2007-7971, e ISSN electrónico: 2448-6159. Durante el periodo de enero a diciembre de 2024 se publicó el Volumen 11, Número 31 y el Volumen 11, Número 32.

k) Proyectos de Promoción del Desarrollo

- El día 15 de enero personal docente y técnico de la universidad apoyaron en la primera jornada de vacunación contra la influenza, sarampión-rubeola, hepatitis, y de tétanos-difteria, la cual fue coordinada por el Instituto Mexicano del Seguro Social de Miahuatlán.
- El 18 de enero del presente año, en la sala de cabildo del Centro de Desarrollo Gubernamental y Empresarial (CEDGE), se llevó a cabo la Jornada de Capacitación a Autoridades Municipales y funcionarios públicos de los municipios del estado de Oaxaca, donde se trató la temática de contabilidad gubernamental y auditoría gubernamental, siendo su objetivo, dar a conocer información en materia de armonización contable y auditoría gubernamental a las autoridades y funcionarios públicos municipales del estado de Oaxaca, con el fin de fortalecer sus capacidades institucionales. Esta actividad estuvo coordinada por la Mtra. Epifania Sánchez Hernández, especialista en Finanzas Públicas y Contabilidad Gubernamental y también tuvo la participación de alumnos del quinto y séptimo semestre de la Licenciatura en Administración Municipal que impartieron los temas: “Sanciones por incumplimiento en armonización contable en el ámbito municipal” y “Los municipios como entes auditables por la Auditoría Superior de Fiscalización del Estado de Oaxaca”. A la jornada asistieron autoridades municipales de Miahuatlán de Porfirio Díaz, Monjas, San Andrés Paxtlán, San Cristóbal Amatlán, San Pedro Pochutla, San Luis Amatlán y San Lorenzo Texmelucan.
- Durante los meses de enero y febrero se impartió el curso sabatino de Computación Básica para Niños, a dos grupos de estudiantes de sexto



GOBIERNO DEL ESTADO
DE OAXACA



grado de la Escuela Primaria Urbana Benito Juárez, con dirección Segunda Calle de Nezahualcóyotl, San Antonio, de Miahuatlán. Los temas que se abordaron fueron hardware y software, sistema operativo, presentaciones, editor de texto y hoja de cálculo. El curso se impartió los días 13, 20, 27 de enero y el 03 de febrero.

- Del 19 al 23 de febrero se llevó a cabo el Curso – Taller “Construyendo mi Primer Robot Móvil”, en el Centro de Tecnologías de la Información (CETI), de esta casa de estudios, el cual fue impartido a estudiantes de la Escuela Secundaria Técnica Número 9, y tuvo como objetivo proporcionarles una introducción práctica y teórica al campo de la robótica, fomentando el desarrollo de habilidades técnicas, cognitivas y socioemocionales necesarias para enfrentar los desafíos del mundo tecnológico actual y futuro.
- El 21 y 22 de febrero del año en curso, se llevó a cabo la plática sobre el proceso de embarazo y las enfermedades de transmisión sexual a estudiantes del sexto grado de la Escuela Primaria Benito Juárez, la cual fue impartida por Profesores-Investigadores de la Licenciatura en Enfermería. En esta actividad, los alumnos conocieron de manera teórica los elementos sobre la planificación familiar, la prevención de las enfermedades de transmisión sexual, así como el proceso del embarazo. Para concluir, pudieron observar el proceso de parto con los simuladores del Hospital Robotizado.
- El día 22 de febrero del presente año se impartió el curso - taller de primeros respondientes a nivel institucional, para el personal de la Escuela Primaria Leona Vicario, con sede en Miahuatlán de Porfirio Díaz. El objetivo del taller fue fortalecer el tiempo de respuesta del personal de la escuela primaria para que, en casos de emergencia se adopten medidas rápidas y efectivas para brindar los primeros auxilios a los alumnos que lo necesiten, para ello se le proporcionaron las herramientas básicas de actuación en escenarios simulados.
- Los días 26 y 28 de febrero del presente año se impartió el curso - taller de primeros respondientes a nivel institucional, para el personal del Fideicomiso Desarrolladora y Operadora de Infraestructura de Oaxaca (Doix), con sede en Miahuatlán de Porfirio Díaz. El objetivo del taller fue fortalecer el tiempo de respuesta del personal de Doix para que, en casos de emergencia se adopten medidas rápidas y efectivas para brindar los primeros auxilios a los alumnos que lo necesiten, para ello se le proporcionaron las herramientas básicas de actuación en escenarios simulados.



GOBIERNO DEL ESTADO
DE OAXACA



- Del 26 de febrero al 01 de Marzo se llevó a cabo el Curso – Taller “Construyendo mi Primer Robot Móvil”, en el Centro de Tecnologías de la Información (CETI), de esta casa de estudios, el cual fue impartido a estudiantes de la Escuela Secundaria Técnica Número 9, y tuvo como objetivo proporcionar una introducción práctica y teórica al campo de la robótica, fomentando el desarrollo de habilidades técnicas, cognitivas y socioemocionales necesarias para enfrentar los desafíos del mundo tecnológico actual y futuro.
- Durante el mes de marzo se impartió el curso sabatino de Computación Básica para Niños, a estudiantes de sexto grado de la Escuela Primaria Urbana Guillermo Rojas Mijangos, con dirección en Camino Real, Miahuatlán de Porfirio Díaz. El curso se impartió los días 02, 09, 16 y 23 de marzo, durante estos días los alumnos pudieron explorar las funciones básicas del editor de texto, la hoja de cálculo, presentaciones electrónicas, así como del navegador web, este último para realizar trabajos escolares.
- El 06 de marzo en las instalaciones del Centro de Investigación en Alimentación y Nutrición (CINA), se impartió un taller de salud en alimentación y nutrición a niños y padres de familia del jardín de niños “Guillermo Rojas Mijangos”, ubicado en Miahuatlán de Porfirio Díaz. Teniendo como objetivo: incentivar a los niños de tercer año de preescolar en la formación de estilos de vida saludable y alimentación. En esta actividad se desarrollaron actividades como la explicación del plato del bien comer, reconocimiento de alimentos en el semáforo de alimentación, juego de lotería del buen comer, sembrando vida (impulsando la siembra orgánica), pintando con ciencia (pintando con colores de extractos naturales), cocina creativa y presentación de platillos.
- El día 24 de abril del presente año se impartieron dos pláticas en las instalaciones de la empresa DOIX, ubicada en carretera Mongolí S/N Miahuatlán de Porfirio Díaz, Oaxaca, frente al CFRS 13; como parte del “Día mundial de la seguridad y la salud en el trabajo”, con los siguientes temas: “Prevención de golpes de calor y deshidratación” y “Prevención y manejo de picaduras (abeja, hormiga y alacrán), y mordeduras (perro)”. El objetivo de la actividad fue “concientizar y fortalecer la prevención de riesgos en el trabajo de los colaboradores de la Desarrolladora y Operadora de Infraestructura de Oaxaca”.
- El 04 de junio del presente año, en la sala de cabildo del Centro de Desarrollo Gubernamental y Empresarial (CEDGE), se realizó la “Jornada Regional por la Transparencia: Vinculación con Municipios y Juventudes Universitarias”. El objetivo de la actividad fue “Fortalecer la cultura de la



GOBIERNO DEL ESTADO
DE OAXACA



transparencia y garantizar los derechos humanos de acceso a la información pública y de protección de datos personales en el estado, a través del diálogo directo con juventudes universitarias y de la sensibilización y acompañamiento a los municipios en el cumplimiento de las obligaciones en materia de transparencia”. Primero se brindó la capacitación a Autoridades Municipales: “Obligaciones en materia de Transparencia”. Posteriormente se realizó el conversatorio con los estudiantes: “Protección de datos personales y violencia digital”. Las actividades las organizó el Órgano Garante de Acceso a la Información Pública, Transparencia, Protección de Datos Personales y Buen Gobierno del Estado de Oaxaca (OGAIPO) en coordinación con la Universidad de la Sierra Sur.

- El día 20 de junio, se realiza la campaña de vacunación por parte del Instituto Mexicano del Seguro Social (IMSS) N° 24, en coordinación con la Universidad de la Sierra Sur, aplicando un total de 454 dosis de las siguientes vacunas: hepatitis, neumococo, covid-19, influenza y tétanos.
- El día 10 de julio del presente año se impartió la "Capacitación de Uso y Aplicación del Expediente Clínico de la NOM-004-SSA3-2012" al personal del área médica del Centro Federal de Readaptación Social (CEFRESO) No. 13, ubicado en carretera Mongolí S/N, Miahuatlán de Porfirio Díaz, Oaxaca. Con esta capacitación se busca fortalecer y perfeccionar las habilidades y competencias técnicas en el mejoramiento del desempeño profesional de los servidores públicos del área de la salud de esa institución.
- Del 19 al 23 de agosto se llevó a cabo el curso de verano para hijos de trabajadores de la UNSIS, para niños que cursan de 1ro a 6to grado de primaria. Los temas abordados fueron: actividad física, ciencias y arte, inglés, salud bucal, primeros auxilios, taller de alimentación, programación y ofimática. Los cursos se dividieron en dos bloques: nivel básico e intermedio. Esta actividad permite que los niños adquieran conocimientos y habilidades básicas en computación, ciencias, inglés y lectura.
- El 24 de septiembre del presente año, en un horario de 09:00 a 11:00 horas, se llevó a cabo la Capacitación a Autoridades Municipales electas y en funciones, así como para funcionarios públicos de los municipios del estado de Oaxaca. La actividad se realizó en la sala de cabildo del Centro de Desarrollo Gubernamental y Empresarial de la UNSIS, y en ella se expuso la “Metodología de la Auditoría Superior de la Federación para evaluar el Control Interno Municipal”, con el objetivo de dar a conocer



GOBIERNO DEL ESTADO
DE OAXACA



información en materia en Control Interno Municipal, mediante la metodología de la Auditoría Superior de la Federación a las autoridades fiscalizas. En esta capacitación asistieron autoridades municipales electas y en funciones de Miahuatlán de Porfirio Díaz, Monjas, San Francisco Logueche, San Pedro Apосто y San Lorenzo Texmelucan, que ocupan los siguientes puestos: Presidentes Municipales, Secretaria Municipal, Tesorero(a) Municipal, Dirección de Infraestructura, Sindico Municipal, Titular del DIF, Suplente de Presidente y de Obras, Sindico Hacendario, Suplente de Sindico Procurador, asesor independiente, así como regidores(as) de Turismo, Educación, Obras, Hacienda, Seguridad, Vigilancia y Bienestar.

- Los días 16 y 17 de octubre del presente año, se impartió la capacitación del “plato del bien comer” a estudiantes del “Jardín de niños Miguel de Cervantes Saavedra”, contribuyendo al proyecto escolar de educación inicial titulado “alimentación saludable”. Las actividades se realizaron en las instalaciones del Centro de Investigación en Nutrición y Alimentación (CINA) de esta casa de estudios.
- Durante el mes de octubre y noviembre se impartió el curso sabatino de Computación Básica para Niños a estudiantes de sexto grado de la Escuela Primaria Urbana Estatal Leona Vicario, de Miahuatlán de Porfirio Díaz. Los temas que se abordaron fueron uso del editor de textos y presentaciones, Sistema Operativo, Hardware y Software. El curso se impartió los días 12, 19, 26 de octubre y 09 de noviembre.
- El día 28 de octubre se realizó la primera jornada de salud ginecológica, en el hospital robotizado de esta casa de estudios, donde se realizaron tomas de citología cervical (papanicolaou). La actividad fue organizada por el personal del IMSS con apoyo del personal del área de la salud de la UNSIS.
- El día 22 de noviembre, se realizó la primera campaña de vacunación por parte del Instituto de Seguridad y Servicios Sociales de los Trabajadores del Estado (ISSSTE) delegación Miahuatlán, en coordinación con la Universidad de la Sierra Sur, aplicando 596 vacunas contra la influenza a los miembros de la Comunidad Universitaria.
- El día 26 de noviembre se impartió el taller de “asesoría en salud bucal” a estudiantes de primer grado del “Jardín de niños Miguel de Cervantes Saavedra”, contribuyendo con el proyecto escolar de educación inicial titulado “Cuido mi cuerpo”. Las actividades se realizaron en las instalaciones del preescolar ubicado en Miahuatlán.



GOBIERNO DEL ESTADO
DE OAXACA



- El día 27 de noviembre se llevó a cabo el concurso dominado “Foro estudiantil”, del evento Interbachilleres de la región Sierra Sur del Instituto de Estudios de Bachillerato del Estado de Oaxaca (IEBO). La actividad se realizó en el auditorio de la clínica de Santa Cruz Xitla, Miahuatlán, Oaxaca, donde Profesores-Investigadores de la UNSIS participaron como evaluadores de los proyectos que presentaron los estudiantes de esa institución educativa.
- El día 27 de noviembre se llevó a cabo el concurso dominado “IEBO Ideas con Futuro” del evento Interbachilleres de la región Sierra Sur del Instituto de Estudios de Bachillerato del Estado de Oaxaca (IEBO), donde participaron Profesores-Investigadores de la UNSIS como miembros del jurado calificador. Las actividades se realizaron en las instalaciones del Plantel 274, ubicado en carretera Porfirio Díaz S/N, de Santa Cruz Xitla, Miahuatlán, Oaxaca.
- El día 27 de noviembre, en el hospital robotizado de esta casa de estudios, se realizó la segunda jornada de salud ginecológica donde se impartieron 84 consejerías de métodos de planificación familiar y detección oportuna de cáncer cervicouterino, se realizaron 47 tomas de citología cervical y se aplicaron 10 implantes subdérmicos como método anticonceptivo. Las actividades fueron realizadas por el personal del IMSS con el apoyo del personal del área de la Salud de la UNSIS.
- El día 28 de noviembre se impartió el taller de “El Plato del Bien Comer, Peso y Talla” a estudiantes del “Jardín de niños Miguel de Cervantes Saavedra”, contribuyendo con esta acción al proyecto escolar de educación inicial titulado “Cuido mi cuerpo”. Las actividades se realizaron en las instalaciones del Centro de Investigación en Nutrición y Alimentación (CINA) de esta casa de estudios.
- El día 29 de noviembre se realizó la campaña de vacunación por parte del Instituto de Seguridad y Servicios Sociales de los Trabajadores del Estado (ISSSTE), delegación Miahuatlán, en coordinación con la Universidad de la Sierra Sur. La actividad estuvo a cargo de una enfermera del ISSSTE y del personal del área de la salud de la UNSIS, en esta ocasión se aplicaron 196 vacunas contra la influenza.
- A partir del mes de septiembre del 2024, se trabaja con la asesoría para la elaboración del Plan de Desarrollo Municipal (PDM), con el objetivo de contribuir con las autoridades municipales de Miahuatlán de Porfirio Díaz en la elaboración de este instrumento. En este proceso se están diseñando estrategias que garanticen el desarrollo de la población de este municipio. En el trabajo colectivo y multidisciplinar que se está realizando



GOBIERNO DEL ESTADO
DE OAXACA



los profesores investigadores de la Universidad de la Sierra Sur han impartido asesorías y talleres de trabajo con integrantes de los diferentes ejes estratégicos y transversales. En este sentido se han realizado sesiones plenarias para la conformación de acuerdos los días 29 de octubre, 28 de noviembre y 18 de diciembre del 2024. En relación al eje de salud, el día 19 de noviembre se realizó la primera reunión para elaborar el “Plan de trabajo de salud 2025-2027”, asistiendo integrantes de la regiduría de salud, personal del IMSS Miahuatlán, encargados de la jurisdicción sanitaria de secretaria de salud pertenecientes a la Sierra Sur y Profesores-Investigadores del área de salud de la UNSIS, para tratar temas relevantes a la prevención de riesgos por traumas craneoencefálicos, hipertensión arterial, obesidad, embarazo, sanidad alimentaria, desnutrición, vacunación, entre otros. Asimismo, el 20 de noviembre se realizó la reunión con integrantes del eje de seguridad. El día 22 de noviembre se realizó la reunión con integrantes del eje de Desarrollo Económico, en donde participan profesores del área de ciencias sociales de la UNSIS. El día 02 de diciembre, se realizó la segunda reunión del eje salud para dar continuidad a los acuerdos antes establecidos y fijar metas de prevención y riesgos en la salud de la población de Miahuatlán de Porfirio Díaz.

I) **Asesorías y desarrollo de proyectos específicos**

- **Proyecto ARN-SUNEO:** debido a la importancia que han tenido los virus desde tiempos remotos en provocar diferentes tipos de enfermedades como la viruela, el VIH sida, la gripe y más recientemente con la llegada del nuevo coronavirus, se ha demostrado la importancia que tienen los virus como herramientas de investigación para combatir estas enfermedades, por lo anterior, en el grupo de investigación “ARN-SUNEO” se ha propuesto estudiar dos candidatos de virus, uno de ellos el virus de la influenza que causa enfermedad respiratoria, además de ser el responsable de ocasionar enfermedad de tipo estacional, endémica y pandémica de manera impredecible. A lo largo de la historia de la humanidad se ha observado que variantes del virus de la influenza A han sido responsable de múltiples pandemias, en 1918-1919 la variante H1N1 fue responsable de la denominada “Fiebre española”, en 1957-1958 la variante H2N2 ocasionó la gripe Asiática, en 1968 surge la variante H3N2 identificada por primera vez en Estados Unidos y en el año 2009 surge la denominada H1N1 pdm09, esta última variante se ha caracterizado por infectar a personas menores de 65 años de edad, este hecho difiere de las otras variantes que afectan principalmente a las personas mayores.



GOBIERNO DEL ESTADO
DE OAXACA



Es de suma importancia mencionar que a pesar de los grandes avances en los métodos de identificación de nuevas variantes (técnicas moleculares), conocimiento epidemiológico, estrategias de las instituciones de salud, equipamiento hospitalario, vacunación, hábitos de higiene y personal capacitado en el área, las enfermedades respiratorias causadas por el Virus de la Influenza están en constante vigilancia epidemiológica.

El segundo candidato propuesto es el SARS-CoV-2, un virus que recientemente nos ha dado mucho para estudiar y del cual aún seguimos aprendiendo. La primera epidemia observada por uno de los miembros de la familia de los coronavirus fue el síndrome agudo respiratorio (SARS) en 2002 y posteriormente en el 2012 el MERS. Se ha demostrado que esta familia de coronavirus posee una mayor capacidad de mutación y por ende la generación de diferentes variantes, las cuales están provocando y seguirán provocando problemas de salud pública, por lo anterior, estos virus son los candidatos para llevar a cabo a futuro diferentes proyectos de investigación.

Uno de los objetivos planteados en este proyecto es: generar evidencia científica sobre los tipos de ARN para promover el trabajo colaborativo en el proyecto ARN-SUNEO.

El proyecto inició en 2021, a raíz de la pandemia por COVID-19. En este momento se siguen revisando diferentes artículos relacionados con la identificación de diferentes miRNAs presentes en pacientes con Coronavirus e Influenza, con la finalidad de obtener resultados importantes (publicación de una revisión del tema y libro) que nos permita generar proyectos de investigación dirigidos al estudio específico de un tipo particular de miRNA y con ello beneficiar a la población.

Servicios a la Sociedad

Atención médica de primer nivel en la Clínica Universitaria.

La Clínica Universitaria brinda atención médica de primer nivel de forma gratuita. Los servicios médicos que se prestan a la sociedad son: consulta externa, atención de partos, alojamiento conjunto, central de equipos y esterilización, terapia intermedia y servicio de farmacia. El horario de atención al público abarca las 24 horas del día, los 365 días del año. Durante el periodo de enero a diciembre se ofrecieron 17,332 consultas médicas.



GOBIERNO DEL ESTADO
DE OAXACA



Atención en salud bucal en la Clínica de Odontología.

La Clínica de Odontología forma parte del Centro de Odontología de la Universidad de la Sierra Sur y brinda servicios de odontología a pacientes de población abierta y a pacientes que los alumnos convocan para realizar prácticas clínicas como parte de su formación académica. Es importante mencionar que los alumnos siempre están supervisados por profesores y personal de la Licenciatura en Odontología. La Clínica brinda servicio en un horario de 8:00 a 14:00 y de 16:00 a 19:00 horas de lunes a viernes. Durante el periodo de enero a diciembre se ofrecieron 6,512 consultas odontológicas.

m) Cursos de capacitación a PTC

- Taller “Elaboración de protocolos de investigación”, impartido el 22 y 23 de febrero de 2024.
- Programa de Formación Integral Docente, el cual contempla siete cursos: Modelo de Universidad Parte 1, Modelo educativo, Perfil del Estudiante, Ser Docente, Tutorías, Planeación Didáctica y Modelo de Universidad Parte 2. El programa se llevó a cabo del 19 al 27 de febrero de 2024.
- Capacitación de equipos del Centro de Odontología, impartido a docentes y personal técnico de la Licenciatura en Odontología, el 09 de enero de 2024. En la capacitación se fortaleció el uso correcto de los siguientes equipos: kit multimedia con cámara intraoral y pantalla marca toletek, Kit unidad quirúrgica con kit para implantes dentales marca nsk surgic ap y escareador ultrasónico marca toletek.
- El 03 de abril de 2024 se llevó a cabo el taller “Manejo del estrés”, el cual fue impartido a Vice-Rectoría Académica, Directores de Instituto y Jefes de Carrera, por parte del área de orientación psicológica.
- El 03 de abril de 2024 se llevó a cabo el taller de banco de preguntas para exámenes en la plataforma Educativa <https://adistancia.unsis.edu.mx>
- El 15 de abril de 2024 se llevó a cabo la capacitación del uso de los Microscopios marca optika, por parte de la empresa control técnico y representaciones. La capacitación fue impartida al personal técnico del Centro de Patología y a Profesores-Investigadores que imparten materias del área de biología.
- El 16 de abril de 2024 se llevó a cabo el taller de banco de preguntas para exámenes en la plataforma Educativa <https://adistancia.unsis.edu.mx>
- El 08 de julio del año en curso se llevó a cabo la “Inducción al taller de Contabilidad del Curso Propedéutico 2024”.



GOBIERNO DEL ESTADO
DE OAXACA



- El 08 de julio del año en curso se llevó a cabo la “Inducción al taller de Matemáticas del Curso Propedéutico 2024”.
- El 08 de julio del año en curso se llevó a cabo la “Inducción al taller de Administración del Curso Propedéutico 2024”.
- El 08 de julio del año en curso se llevó a cabo la “Inducción al taller de Sociedad, Historia y Territorio del Curso Propedéutico 2024”.
- El 08 y 09 de julio del año en curso se llevó a cabo la “Inducción al taller de Química del Curso Propedéutico 2024”.
- El 08, 09 y 10 de julio del año en curso se llevó a cabo la “Inducción al taller del Programa Institucional de Lectura del Curso Propedéutico 2024”.
- El 09 y 10 de julio del año en curso se llevó a cabo la “Inducción al taller de Biología del Curso Propedéutico 2024”.
- El 10 de julio del año en curso se llevó a cabo la “Inducción al taller de Herramientas Básicas de Informática del Curso Propedéutico 2024”.
- El 14, 15 y 19 de Agosto del 2024 se llevó a cabo el Taller "Plataforma Educativa ww.adistancia.edu.mx".
- El 15, 16 y 20 de Agosto del 2024 se llevó a cabo el Taller "Plataforma Educativa ww.adistancia.edu.mx".
- El 14, 19 y 21 de Agosto del 2024 se llevó a cabo el Taller "Plataforma Educativa ww.adistancia.edu.mx".
- Del 08 de Julio al 04 de Septiembre del 2024 se llevó a cabo el "Programa de Formación Integral Docente" que contempla los cursos: "Modelo de Universidad I", "Modelo educativo", "Perfil del Estudiante", "Ser Docente", "Tutorías", "Planeación Didáctica" y "Modelo de Universidad II".
- En los meses de agosto y septiembre personal docente realizó el curso introductorio de Género "La vida de Lila, la historia que nos atraviesa".
- Del 02 al 24 de Septiembre del 2024 se llevó a cabo el "Programa de Formación Integral Docente", el cual contemplo los cursos: "Modelo de Universidad I", "Modelo educativo", "Ser Docente", "Tutorías" y "Planeación Didáctica".
- El 11 de noviembre de 2024, personal del Instituto Nacional de Estadística y Geografía (INEGI) impartió el Taller "Recursos Naturales y Medio Ambiente".
- El 18 de diciembre de 2024 se capacitó a profesores de la Licenciatura en Enfermería y Medicina en el uso del SAM4 Cardionics simulador de oscultación pulmonar y abdominal.
- 14 de octubre de 2024 la empresa Comercializadora de Equipo y Material para la Salud, S.A. de C.V., capacitó a los profesores y personal técnico de la



GOBIERNO DEL ESTADO
DE OAXACA



Licenciatura en Nutrición en el uso de equipos de medición y análisis de la composición corporal InBody 770 e InBody 120.

n) Capacitación a personal administrativo

- El 12 de agosto de 2024 personal técnico y secretarías de nuevo ingreso tomaron el curso de inducción a la Universidad de la Sierra Sur.
- El 13 de agosto de 2024 personal técnico y secretarías de nuevo ingreso tomaron el curso Modelo de Universidad.
- En los meses de agosto y septiembre personal administrativo realizó el curso introductorio de Género "La vida de Lila, la historia que nos atraviesa".

o) Actividades de capacitación para estudiantes y egresados

- El 15 de marzo del presente año, se celebró el 1er encuentro de egresados, en el cual se presentaron dos conferencias, un panel de egresados y siete mesas de trabajo, una por cada programa educativo.
- Del 16 al 29 de mayo se han realizado diversas actividades del Curso de Nutrición, Alimentación y Salud, entre ellas se han impartido cuatro orientaciones con los siguientes temas: "Complicaciones de la obesidad", "Fit, Fitt y fitness. ¿Lo estamos haciendo bien?", "Lectura de etiquetas nutrimentales" y "¿Cómo elegir las mejores marcas en el supermercado?". Asimismo, se han impartido los siguientes talleres: "Chamoy de jamaica" y "Comida convencional saludable" con la preparación de "Tortillas saludables" y "Galletas integrales".
- En el mes de abril, mayo y junio se impartieron los siguientes talleres del Ciclo de Salud Mental: "Técnicas de relajación", "Resolución de conflictos" e "Inteligencia emocional".
- El 28 de mayo de 2024 personal del Centro de Reeducción para Hombres que Ejercen Violencia contra las Mujeres, impartió la plática "Cultura patriarcal ¿causante de la desigualdad entre hombres y mujeres?".
- El 04 de junio del presente año, en las instalaciones de la Universidad, se llevó a cabo la "Jornada Regional por la Transparencia: Vinculación con Municipios y Juventudes Universitarias", la cual fue organizada por el Órgano Garante de Acceso a la Información Pública, Transparencia, Protección de Datos Personales y Buen Gobierno del Estado de Oaxaca (OGAIPO) en coordinación con la Universidad de la Sierra Sur. Las Personas Comisionadas del OGAIPO tuvieron un conversatorio con estudiantes de los diferentes Programas Educativos de Licenciatura y Posgrado de la UNSIS, en el cual se abordó el tema "Protección de datos personales y violencia digital".



GOBIERNO DEL ESTADO
DE OAXACA



- El 4 de junio en el Paraninfo de la Universidad de la Sierra Sur se llevó a cabo la plática: “La masculinidad como constructo social”, con la cual los miembros de la Comunidad universitaria pudieron reflexionar sobre la construcción de la masculinidad enfocada en una serie de conceptos y exigencias erróneas, así como la forma correcta de actuar ante una situación de violencia para establecer relaciones basadas en el respeto e igualdad.
- En el marco de las Pláticas de Inducción a la Vida Universitaria (PIVU), realizado del 05 de agosto al 13 de septiembre del presente año, se llevaron a cabo ocho sesiones de cada un de los siguientes temas:
 - I. “Inducción a la Vida Universitaria”: con el fin de orientar a los estudiantes en los cambios que vivirán en esta nueva etapa, así como brindarles herramientas para su autocuidado.
 - II. “Autoestima”, para ayudar a los estudiantes a reconocer la importancia de amarse, respetarse y aceptarse a si mismos.
 - III. “Noviazgo Universitario” para brindar información y herramientas para que los estudiantes establezcan relaciones de noviazgo sanas, basadas en el respeto mutuo.
 - IV. “Amistades podrían no serlo” con el objetivo de que los estudiantes identifiquen la violencia que pueden experimentar con sus compañeros y amigos, al mismo tiempo que se les proporcionan herramientas para prevenir exponerse a situaciones de riesgo.
 - V. “Sexo, sexualidad y género” para brindar información y herramientas a los aspirantes para que establezcan relaciones sanas, basadas en el respeto mutuo y para que puedan evitar situaciones de riesgo.
 - VI. “Plática entre Pares” donde los alumnos de semestres avanzados brindaron consejos a los aspirantes de nuevo ingreso, sobre como adaptarse al sistema educativo de tiempo completo, organizar su tiempo para realizar actividades académicas y recreativas, también, les brindaron recomendaciones para el uso del transporte público y los lugares para hacer compras.
- El 12 de diciembre de 2024 se llevó a cabo el panel “Retos y avances en la atención de la violencia obstétrica”, desarrollado por personal de la Defensoría de los Derechos Humanos del Pueblo de Oaxaca y la Comisión de Arbitraje Médico de Oaxaca. Esta actividad permite a los estudiantes de las Licenciaturas en Medicina y en Enfermería identificar oportunidades para prevenir y atender la violencia obstétrica desde un enfoque de derechos humanos y de género.



GOBIERNO DEL ESTADO
DE OAXACA



- 12 de diciembre de 2024 personal del INEGI dictó la conferencia sobre los Objetivos de Desarrollo Sostenible a los estudiantes de la licenciatura en Administración Municipal y de la Licenciatura en Administración Pública, abriendo un espacio de reflexión y análisis sobre los desafíos más apremiantes que enfrenta el mundo, como la pobreza, el hambre, la salud, la educación, la igualdad de género y el cambio climático, temas estrechamente vinculados con la administración y gestión municipal, resaltando el valor estratégico de la información estadística para la planificación y ejecución de políticas públicas efectivas. En este espacio también se exploró el Sistema de Información de los Objetivos de Desarrollo Sostenible (SIODS).

p) Proyectos Institucionales desarrollados con financiamiento externo en el año 2024

1. Fondo de Aportaciones Múltiples 2024

- Apoyado con un monto de \$ 19,590,364.00

Gobierno del Estado de Oaxaca
UR: 546 - UNIVERSIDAD DE LA SIERRA SUR
Estado de Actividades
Del 1° de enero al 31 de diciembre de 2024 y 2023
(Cifras en Pesos)



CONCEPTO	2024	2023
INGRESOS Y OTROS BENEFICIOS		
INGRESOS DE GESTIÓN	0	0
IMPUESTOS	0	0
CUOTAS Y APORTACIONES DE SEGURIDAD SOCIAL	0	0
CONTRIBUCIONES DE MEJORAS	0	0
DERECHOS	0	0
PRODUCTOS	0	0
APROVECHAMIENTOS	0	0
INGRESOS POR VENTA DE BIENES Y PRESTACIÓN DE SERVICIOS	0	0
PARTICIPACIONES, APORTACIONES, CONVENIOS, INCENTIVOS DERIVADOS DE LA COLABORACIÓN FISCAL, FONDOS DISTINTOS DE APORTACIONES, TRANSFERENCIAS, ASIGNACIONES, SUBSIDIOS Y SUBVENCIONES, APORTACIONES, CONVENIOS, INCENTIVOS DERIVADOS DE LA COLABORACIÓN FISCAL Y FONDOS DISTINTOS DE APORTACIONES	161,877,273	158,482,899
TRANSFERENCIAS, ASIGNACIONES, SUBSIDIOS Y SUBVENCIONES, Y PENSIONES Y JUBILACIONES	0	0
OTROS INGRESOS Y BENEFICIOS	161,877,273	158,482,899
INGRESOS FINANCIEROS	0	0
INCREMENTO POR VARIACIÓN DE INVENTARIOS	0	0
DISMINUCIÓN DEL EXCESO DE ESTIMACIONES POR PÉRDIDA O DETERIORO U OBSOLESCENCIA	0	0
DISMINUCIÓN DEL EXCESO DE PROVISIONES	0	0
OTROS INGRESOS Y BENEFICIOS VARIOS	0	0
TOTAL DE INGRESOS Y OTROS BENEFICIOS	161,877,273	158,482,899
GASTOS Y OTRAS PÉRDIDAS		
GASTOS DE FUNCIONAMIENTO	0	0
SERVICIOS PERSONALES	0	0
MATERIALES Y SUMINISTROS	0	0
SERVICIOS GENERALES	0	0
TRANSFERENCIAS, ASIGNACIONES, SUBSIDIOS Y OTRAS AYUDAS	141,422,376	131,020,447
TRANSFERENCIAS INTERNAS Y ASIGNACIONES AL SECTOR PÚBLICO	140,923,216	130,783,002
TRANSFERENCIAS AL RESTO DEL SECTOR PÚBLICO	0	0
SUBSIDIOS Y SUBVENCIONES	0	0
AYUDAS SOCIALES	499,160	237,445
PENSIONES Y JUBILACIONES	0	0
TRANSFERENCIAS A FIDEICOMISOS, MANDATOS Y CONTRATO ANÁLOGOS	0	0
TRANSFERENCIAS A LA SEGURIDAD SOCIAL	0	0
DONATIVOS	0	0
TRANSFERENCIAS AL EXTERIOR	0	0
PARTICIPACIONES Y APORTACIONES	0	0
PARTICIPACIONES	0	0
APORTACIONES	0	0
CONVENIOS	0	0
INTERESES, COMISIONES Y OTROS GASTOS DE LA DEUDA PÚBLICA	0	0
INTERESES DE LA DEUDA PÚBLICA	0	0
COMISIONES DE LA DEUDA PÚBLICA	0	0
GASTOS DE LA DEUDA PÚBLICA	0	0
COSTO POR COBERTURAS	0	0
APOYOS FINANCIEROS	0	0
OTROS GASTOS Y PÉRDIDAS EXTRAORDINARIAS	8,449,794	5,990,448
ESTIMACIONES, DEPRECIACIONES, DETERIOROS, OBSOLESCENCIA Y AMORTIZACIONES	7,331,679	5,990,448
PROVISIONES	0	0
DISMINUCIÓN DE INVENTARIOS	0	0
AUMENTO POR INSUFICIENCIA DE ESTIMACIONES POR PÉRDIDA O DETERIORO U OBSOLESCENCIA	0	0
AUMENTO POR INSUFICIENCIA DE PROVISIONES	0	0
OTROS GASTOS	1,118,115	0
INVERSIÓN PÚBLICA	0	0
INVERSIÓN PÚBLICA NO CAPITALIZABLE	0	0
TOTAL DE GASTOS Y OTRAS PÉRDIDAS	149,872,170	137,010,895
RESULTADOS DEL EJERCICIO (AHORRO/DESAHORRO)	12,005,103	21,472,005

Bajo protesta de decir verdad declaramos que los Estados Financieros y sus notas, son razonablemente correctos y son responsabilidad del emisor.

JEFA DEL DEPTO DE RECURSOS FINANCIEROS

VICE-RECTOR DE ADMINISTRACIÓN

RECTORA

L.C.E ROSARIO HERNÁNDEZ LÓPEZ

L.C.E. ERICK ALEXIS OCHOA VALENCIA

MTRA. MARÍA DE LOS ÁNGELES PERALTA ARIAS

DEPARTAMENTO DE RECURSOS FINANCIEROS

VICE-RECTORÍA DE ADMINISTRACIÓN

RECTORÍA

Gobierno del Estado de Oaxaca
 UR: 546 - UNIVERSIDAD DE LA SIERRA SUR
 Estado de Situación Financiera
 Al 31 de diciembre de 2024 y 2023
 (Cifras en Pesos)



CONCEPTO	2024	2023	CONCEPTO	2024	2023
ACTIVO			PASIVO		
ACTIVO CIRCULANTE			PASIVO CIRCULANTE		
EFFECTIVO Y EQUIVALENTES	13,876,739	19,269,647	CUENTAS POR PAGAR A CORTO PLAZO	8,370,431	7,477,902
DERECHOS A RECIBIR EFECTIVO O EQUIVALENTES	129,304	4,626,993	DOCUMENTOS POR PAGAR A CORTO PLAZO	0	0
DERECHOS A RECIBIR BIENES O SERVICIOS	4,963,891	5,087,383	PORCIÓN A CORTO PLAZO DE LA DEUDA PÚBLICA A LARGO PLAZO	0	0
INVENTARIOS	0	0	TÍTULOS Y VALORES A CORTO PLAZO	0	0
ALMACENES	0	0	PASIVOS DIFERIDOS A CORTO PLAZO	0	0
ESTIMACIÓN POR PÉRDIDA O DETERIORO DE ACTIVOS CIRCULANTES	0	0	FONDOS Y BIENES DE TERCEROS EN GARANTÍA Y/O ADMINISTRACIÓN A CORTO PLAZO	0	0
OTROS ACTIVOS CIRCULANTES	0	0	PROVISIONES A CORTO PLAZO	0	0
TOTAL DE ACTIVOS CIRCULANTES	18,969,934	28,984,023	OTROS PASIVOS A CORTO PLAZO	0	0
ACTIVO NO CIRCULANTE			TOTAL DE PASIVOS CIRCULANTES	8,370,431	7,477,902
INVERSIONES FINANCIERAS A LARGO PLAZO	0	0	PASIVO NO CIRCULANTE		
DERECHOS A RECIBIR EFECTIVO O EQUIVALENTES A LARGO PLAZO	0	0	CUENTAS POR PAGAR A LARGO PLAZO	0	0
BIENES INMUEBLES, INFRAESTRUCTURA Y CONSTRUCCIONES EN PROCESO	294,467,072	286,985,281	DOCUMENTOS POR PAGAR A LARGO PLAZO	0	0
BIENES MUEBLES	115,767,578	90,275,738	DEUDA PÚBLICA A LARGO PLAZO	0	0
ACTIVOS INTANGIBLES	3,515,266	3,515,266	PASIVOS DIFERIDOS A LARGO PLAZO	0	0
DEPRECIACIÓN, DETERIORO Y AMORTIZACIÓN ACUMULADA DE BIENES	-64,792,032	-57,460,353	FONDOS Y BIENES DE TERCEROS EN GARANTÍA Y/O ADMINISTRACIÓN A LARGO PLAZO	0	0
ACTIVOS DIFERIDOS	0	0	PROVISIONES A LARGO PLAZO	0	0
ESTIMACIÓN POR PÉRDIDA O DETERIORO DE ACTIVOS NO CIRCULANTES	0	0	TOTAL DE PASIVOS NO CIRCULANTES	0	0
OTROS ACTIVOS NO CIRCULANTES	0	0	TOTAL DEL PASIVO	8,370,431	7,477,902
TOTAL DE ACTIVOS NO CIRCULANTES	348,957,884	323,315,933	HACIENDA PÚBLICA/PATRIMONIO		
TOTAL DEL ACTIVO	367,927,818	352,299,956	HACIENDA PÚBLICA/PATRIMONIO CONTRIBUIDO	4,571,626	4,541,757
			APORTACIONES	0	0
			DONACIONES DE CAPITAL	792,575	792,575
			ACTUALIZACIÓN DE LA HACIENDA PÚBLICA/PATRIMONIO	3,779,051	3,749,182
			HACIENDA PÚBLICA/PATRIMONIO GENERADO	354,985,761	340,280,297
			Resultados del Ejercicio (Ahorro/Desahorro)	12,005,103	21,472,005
			RESULTADOS DE EJERCICIOS ANTERIORES	285,970,314	261,797,949
			REVALUOS	56,956,075	56,956,075
			RESERVAS	0	0
			RECTIFICACIONES DE RESULTADOS DE EJERCICIOS ANTERIORES	54,269	54,269
			EXCESO O INSUFICIENCIA EN LA ACTUALIZACIÓN DE LA HACIENDA PÚBLICA/PATRIMONIO	0	0
			RESULTADO POR POSICIÓN MONETARIA	0	0
			RESULTADO POR TENENCIA DE ACTIVOS NO MONETARIOS	0	0
			TOTAL HACIENDA PÚBLICA/PATRIMONIO	359,557,387	344,822,054
			TOTAL DEL PASIVO Y HACIENDA PÚBLICA/PATRIMONIO	367,927,818	352,299,956

Bajo protesta de decir verdad declaramos que los Estados Financieros y sus notas, son razonablemente correctos y son responsabilidad del emisor.

JEFA DEL DEPTO DE RECURSOS FINANCIEROS
 L.C.E ROSARIO HERNÁNDEZ LÓPEZ
 DEPARTAMENTO DE RECURSOS FINANCIEROS

VICE-RECTOR DE ADMINISTRACIÓN
 L.C.E. ERICK ALEXIS OCHOA VALENCIA
 VICE-RECTORIA DE ADMINISTRACIÓN

RECTORA
 MTRA. MARÍA DE LOS ÁNGELES PERALTA ARIAS
 RECTORÍA

Gobierno del Estado de Oaxaca
 UR: 546 - UNIVERSIDAD DE LA SIERRA SUR
 Estado de Variación en la Hacienda Pública
 Del 1° de enero al 31 de diciembre de 2024
 (Cifras en Pesos)



Concepto	Hacienda Pública/ Patrimonio Contribuido	Hacienda Pública/ Patrimonio Generado de Ejercicios Anteriores	Hacienda Pública/ Patrimonio Generado del Ejercicio	Exceso o Insuficiencia en la Actualización de la Hacienda Pública/Patrimonio	Total
Hacienda Pública/Patrimonio Contribuido Neto de 2023	4,541,757				4,541,757
Aportaciones	0				0
Donaciones de Capital	792,575				792,575
Actualización de la Hacienda Pública/Patrimonio	3,749,182				3,749,182
Hacienda Pública/Patrimonio Generado Neto de 2023		318,808,293	21,472,005		340,280,297
Resultados del Ejercicio (Ahorro/Desahorro)			21,472,005		21,472,005
Resultados de Ejercicios Anteriores		261,797,949			261,797,949
Revalúos		56,956,075			56,956,075
Reservas		0			0
Rectificaciones de Resultados de Ejercicios Anteriores		54,269			54,269
Exceso o Insuficiencia en la Actualización de la Hacienda Pública/Patrimonio Neto de 2023				0	0
Resultado por Posición Monetaria				0	0
Resultado por Tenencia de Activos no Monetarios				0	0
Hacienda Pública/Patrimonio Neto Final de 2023	4,541,757	318,808,293	21,472,005	0	344,822,055
Cambios en la Hacienda Pública/Patrimonio Contribuido Neto de 2024	29,869				29,869
Aportaciones	0				0
Donaciones de Capital	0				0
Actualización de la Hacienda Pública/Patrimonio	29,869				29,869
Variaciones de la Hacienda Pública/Patrimonio Generado Neto de 2024		24,172,365	-9,466,902		14,705,463
Resultados del Ejercicio (Ahorro/Desahorro)			12,005,103		12,005,103
Resultados de Ejercicios Anteriores		24,172,365	-21,472,005		2,700,360
Revalúos			0		0
Reservas			0		0
Rectificaciones de Resultados de Ejercicios Anteriores			0		0
Cambios en el Exceso o Insuficiencia en la Actualización de la Hacienda Pública/Patrimonio Neto de 2024				0	0
Resultado por Posición Monetaria				0	0
Resultado por Tenencia de Activos no Monetarios				0	0
Hacienda Pública/Patrimonio Neto Final de 2024	4,571,626	342,980,658	12,005,103	0	359,557,387

Bajo protesta de decir verdad declaramos que los Estados Financieros y sus notas, son razonablemente correctos y son responsabilidad del emisor.

JEFA DEL DEPTO DE RECURSOS FINANCIEROS

VICE-RECTOR DE ADMINISTRACIÓN

RECTORA

L.C.E ROSARIO HERNÁNDEZ LÓPEZ

L.C.E. ERICK ALEXIS BOCHOA VALENCIA

IMTRA. MARÍA DE LOS ÁNGELES PERALTA ARIAS



Gobierno del Estado de Oaxaca
 UR: 546 - UNIVERSIDAD DE LA SIERRA SUR
 Estado de Cambios en la Situación Financiera
 Del 1° de enero al 31 de diciembre de 2024
 (Cifras en Pesos)



CONCEPTO	ORIGEN	APLICACIÓN
ACTIVO	17,345,768	32,973,630
ACTIVO CIRCULANTE	10,014,089	0
EFFECTIVO Y EQUIVALENTES	5,392,908	0
DERECHOS A RECIBIR EFECTIVO O EQUIVALENTES	4,497,689	0
DERECHOS A RECIBIR BIENES O SERVICIOS	123,492	0
INVENTARIOS	0	0
ALMACENES	0	0
ESTIMACIÓN POR PÉRDIDA O DETERIORO DE ACTIVOS CIRCULANTES	0	0
OTROS ACTIVOS CIRCULANTES	0	0
ACTIVO NO CIRCULANTE	7,331,679	32,973,630
INVERSIONES FINANCIERAS A LARGO PLAZO	0	0
DERECHOS A RECIBIR EFECTIVO O EQUIVALENTES A LARGO PLAZO	0	0
BIENES INMUEBLES, INFRAESTRUCTURA Y CONSTRUCCIONES EN PROCESO	0	7,481,790
BIENES MUEBLES	0	25,491,840
ACTIVOS INTANGIBLES	0	0
DEPRECIACIÓN, DETERIORO Y AMORTIZACIÓN ACUMULADA DE BIENES	7,331,679	0
ACTIVOS DIFERIDOS	0	0
ESTIMACIÓN POR PÉRDIDA O DETERIORO DE ACTIVOS NO CIRCULANTES	0	0
OTROS ACTIVOS NO CIRCULANTES	0	0
PASIVO	892,530	0
PASIVO CIRCULANTE	892,530	0
CUENTAS POR PAGAR A CORTO PLAZO	892,530	0
DOCUMENTOS POR PAGAR A CORTO PLAZO	0	0
PORCIÓN A CORTO PLAZO DE LA DEUDA PÚBLICA A LARGO PLAZO	0	0
TÍTULOS Y VALORES A CORTO PLAZO	0	0
PASIVOS DIFERIDOS A CORTO PLAZO	0	0
FONDOS Y BIENES DE TERCEROS EN GARANTÍA Y/O ADMINISTRACIÓN A CORTO PLAZO	0	0
PROVISIONES A CORTO PLAZO	0	0
OTROS PASIVOS A CORTO PLAZO	0	0
PASIVO NO CIRCULANTE	0	0
CUENTAS POR PAGAR A LARGO PLAZO	0	0
DOCUMENTOS POR PAGAR A LARGO PLAZO	0	0
DEUDA PÚBLICA A LARGO PLAZO	0	0
PASIVOS DIFERIDOS A LARGO PLAZO	0	0
FONDOS Y BIENES DE TERCEROS EN GARANTÍA Y/O ADMINISTRACIÓN A LARGO PLAZO	0	0
PROVISIONES A LARGO PLAZO	0	0
HACIENDA PÚBLICA/PATRIMONIO	24,202,234	21,472,005
HACIENDA PÚBLICA/PATRIMONIO CONTRIBUIDO	29,869	0
APORTACIONES	0	0
DONACIONES DE CAPITAL	0	0
ACTUALIZACIÓN DE LA HACIENDA PÚBLICA/PATRIMONIO	29,869	0
HACIENDA PÚBLICA/PATRIMONIO GENERADO	24,172,365	-9,466,901
Resultados del Ejercicio (Ahorro/Desahorro)	0	-9,466,901
RESULTADOS DE EJERCICIOS ANTERIORES	24,172,365	0
REVALUOS	0	0
RESERVAS	0	0
RECTIFICACIONES DE RESULTADOS DE EJERCICIOS ANTERIORES	0	0
EXCESO O INSUFICIENCIA EN LA ACTUALIZACIÓN DE LA HACIENDA PÚBLICA/PATRIMONIO	0	0
RESULTADO POR POSICIÓN MONETARIA	0	0
RESULTADO POR TENENCIA DE ACTIVOS NO MONETARIOS	0	0

Bajo protesta de decir verdad declaramos que los Estados Financieros y sus notas, son razonablemente correctos y son responsabilidad del emisor.

JEFA DEL DEPTO DE RECURSOS FINANCIEROS

VICE-RECTOR DE ADMINISTRACIÓN

RECTORA

L.C.E ROSARIO HERNÁNDEZ LÓPEZ

L.C.E. ERICK ALEJOS OCHOA VALENCIA

MTRA. MARÍA DE LOS ÁNGELES PERALTA ARIAS

DEPARTAMENTO DE RECURSOS FINANCIEROS

VICE-RECTORIA DE ADMINISTRACIÓN

RECTORÍA



GOBIERNO DEL ESTADO
DE OAXACA

Estado de Flujos de Efectivo



UNIVERSIDAD DE LA SIERRA SUR		
Del 1 de enero al 31 de diciembre 2023 y 2024		
Concepto	2024	2023
Flujos de Efectivo de las Actividades de Operación		
Origen	167,390,984	158,880,150
Impuestos	0	0
Cuotas y Aportaciones de Seguridad Social	0	0
Contribuciones de Mejoras	0	0
Derechos	0	0
Productos	0	0
Aprovechamientos	0	0
Ingresos por Venta de Bienes y Prestación de Servicios	0	0
Participaciones, Aportaciones, Convenios, Incentivos Derivados de la Colaboración Fiscal y Fondos Distir	0	0
Transferencias, Asignaciones, Subsidios y Subvenciones, y Pensiones y Jubilaciones	161,877,273	158,482,899
Otros Orígenes de Operación	5,513,711	397,251
Aplicación	142,540,491	138,684,158
Servicios Personales	0	0
Materiales y Suministros	0	0
Servicios Generales	0	0
Transferencias Internas y Asignaciones al Sector Público	140,923,216	130,783,002
Transferencias al resto del Sector Público	0	0
Subsidios y Subvenciones	0	0
Ayudas Sociales	499,160	237,445
Pensiones y Jubilaciones	0	0
Transferencias a Fideicomisos, Mandatos y Contratos Análogos	0	0
Transferencias a la Seguridad Social	0	0
Donativos	0	0
Transferencias al Exterior	0	0
Participaciones	0	0
Aportaciones	0	0
Convenios	0	0
Otras Aplicaciones de Operación	1,118,115	7,663,711
Flujos Netos de Efectivo por Actividades de Operación	24,850,493	20,195,993
Flujos de Efectivo de las Actividades de Inversión		
Origen	0	0
Bienes Inmuebles, Infraestructura y Construcciones en Proceso	0	0
Bienes Muebles	0	0
Otros Orígenes de Inversión	0	0
Aplicación	30,243,401	15,166,484
Bienes Inmuebles, Infraestructura y Construcciones en Proceso	4,187,892	13,936,021
Bienes Muebles	26,055,509	1,230,463
Otras Aplicaciones de Inversión	0	0
Flujos Netos de Efectivo por Actividades de Inversión	-30,243,401	-15,166,484
Flujo de Efectivo de las Actividades de Financiamiento		
Origen	0	0
Endeudamiento Neto	0	0
Interno	0	0
Externo	0	0
Otros Orígenes de Financiamiento	0	0
Aplicación	0	0
Servicios de la Deuda	0	0
Interno	0	0
Externo	0	0
Otras Aplicaciones de Financiamiento	0	0
Flujos Netos de Efectivo por Actividades de Financiamiento	0	0
Incremento/Disminución Neta en el Efectivo y Equivalentes al Efectivo	-5,392,908	5,029,509
Efectivo y Equivalentes al Efectivo al Inicio del Ejercicio	19,269,647	14,240,138
Efectivo y Equivalentes al Efectivo al Final del Ejercicio	13,876,739	19,269,647

Bajo protesta de decir verdad declaramos que los Estados Financieros y sus Notas son razonablemente correctos y responsabilidad del emisor.

L.C.E. ERICK ALEXIS OCHOA VALENCIA
VICE-RECTOR DE ADMINISTRACIÓN



MTRA. MARÍA DE LOS ÁNGELES PERALTA ARIAS
RECTORA



"Cuarto Informe Trimestral Enero - Diciembre del Ejercicio 2024".

Gobierno del Estado de Oaxaca
 UR: 546 - UNIVERSIDAD DE LA SIERRA SUR
 Estado Analítico del Activo
 Del 1° de enero al 31 de diciembre de 2024
 (Cifras en Pesos)



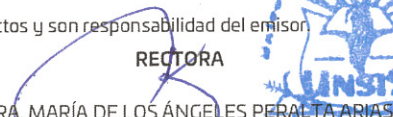
DESCRIPCIÓN	SALDO INICIAL	CARGOS DEL PERIODO	ABONOS DEL PERIODO	SALDO FINAL	VARIACIÓN DEL PERIODO
ACTIVO	352,299,956	406,760,188	391,132,325	367,927,818	15,627,862
ACTIVO CIRCULANTE	28,984,023	350,997,472	361,011,561	18,969,934	-10,014,089
EFFECTIVO Y EQUIVALENTES	19,269,647	302,465,040	307,857,947	13,876,739	-5,392,908
DERECHOS A RECIBIR EFECTIVO O EQUIVALENTES	4,626,993	42,991,747	47,489,436	129,304	-4,497,689
DERECHOS A RECIBIR BIENES O SERVICIOS	5,087,383	5,540,686	5,664,178	4,963,891	-123,492
INVENTARIOS	0	0	0	0	0
ALMACENES	0	0	0	0	0
ESTIMACIÓN POR PÉRDIDA O DETERIORO DE ACTIVOS CIRCULANTES	0	0	0	0	0
OTROS ACTIVOS CIRCULANTES	0	0	0	0	0
ACTIVO NO CIRCULANTE	323,315,933	55,762,716	30,120,764	348,957,884	25,641,951
INVERSIONES FINANCIERAS A LARGO PLAZO	0	0	0	0	0
DERECHOS A RECIBIR EFECTIVO O EQUIVALENTES A LARGO PLAZO	0	0	0	0	0
BIENES INMUEBLES, INFRAESTRUCTURA Y CONSTRUCCIONES EN PROCESO	286,985,281	25,109,840	17,628,049	294,467,072	7,481,790
BIENES MUEBLES	90,275,738	30,652,876	5,161,036	115,767,578	25,491,840
ACTIVOS INTANGIBLES	3,515,266	0	0	3,515,266	0
DEPRECIACIÓN, DETERIORO Y AMORTIZACIÓN ACUMULADA DE BIENES	-57,460,353	0	7,331,679	-64,792,032	-7,331,679
ACTIVOS DIFERIDOS	0	0	0	0	0
ESTIMACIÓN POR PÉRDIDA O DETERIORO DE ACTIVOS NO CIRCULANTES	0	0	0	0	0
OTROS ACTIVOS NO CIRCULANTES	0	0	0	0	0


 JEFA DEL DEPTO DE RECURSOS FINANCIEROS




 VICE-RECTOR DE ADMINISTRACIÓN




 MTRA. MARÍA DE LOS ÁNGELES PERALTA ARIAS



Denominación de las Deudas	Moneda de Contratación	Institución o País Acreedor	Saldo Inicial del Periodo	Saldo Final del Periodo
DEUDA PÚBLICA				
Corto Plazo				
Deuda Interna				
Instituciones de Crédito	PESOS	MEXICO	0.00	0.00
Titulos y Valores	PESOS	MEXICO	0.00	0.00
Arrendamientos Financieros	PESOS	MEXICO	0.00	0.00
Deuda Externa				
Organismos Financieros Internacionales	PESOS	MEXICO	0.00	0.00
Deuda Bilateral	PESOS	MEXICO	0.00	0.00
Titulos y Valores	PESOS	MEXICO	0.00	0.00
Arrendamientos Financieros	PESOS	MEXICO	0.00	0.00
Subtotal de Deuda Pública a Corto Plazo	PESOS	MEXICO	0.00	0.00
Largo Plazo				
Deuda Interna				
Instituciones de Crédito	PESOS	MEXICO	0.00	0.00
Titulos y Valores	PESOS	MEXICO	0.00	0.00
Arrendamientos Financieros	PESOS	MEXICO	0.00	0.00
Deuda Externa				
Organismos Financieros Internacionales	PESOS	MEXICO	0.00	0.00
Deuda Bilateral	PESOS	MEXICO	0.00	0.00
Titulos y Valores	PESOS	MEXICO	0.00	0.00
Arrendamientos Financieros	PESOS	MEXICO	0.00	0.00
Subtotal de Deuda Pública a Largo Plazo	PESOS	MEXICO	0.00	0.00
Total de Otros Pasivos			7,477,901.52	8,370,431.10
Total de Deuda Pública y Otros Pasivos			7,477,901.52	8,370,431.10

Bajo protesta de decir verdad declaramos que los Estados Financieros y sus notas, son razonablemente correctos y son responsabilidad del emisor.

JEFA DEL DEPTO DE RECURSOS FINANCIEROS

VICE-RECTOR DE ADMINISTRACIÓN

RECTORA

L.C.E ROSARIO HERNÁNDEZ LÓPEZ

L.C.E. ERICK ALEXIS OCHOA VALENCIA

MTRA. MARÍA DE LOS ÁNGELES PERALTA ARIAS

DEPARTAMENTO DE RECURSOS FINANCIEROS

VICE-RECTORÍA DE ADMINISTRACIÓN

RECTORÍA



GOBIERNO DEL ESTADO
DE OAXACA



INFORME SOBRE PASIVOS CONTINGENTES

NO APLICA

NOTAS DE GESTIÓN ADMINISTRATIVA

Introducción:

Los estados Financieros de la Universidad de la Sierra, proveen de información financiera a los principales usuarios de la misma, al Congreso y a los ciudadanos.

El objetivo del presente documento es la revelación del contexto y de los aspectos económicos-financieros más relevantes que influyeron en las decisiones del período: 01 de enero al 31 de diciembre 2024 y deberán ser considerados en la elaboración de los estados financieros para la mayor comprensión de los mismos y sus particulares.

Autorización e historia.

a) Fecha de creación del ente.

La Universidad de la Sierra Sur inicia actividades académicas el 1 de octubre del año 2000, con las Licenciaturas en Enfermería, Administración Municipal y Profesional asociado en los procesos agroindustriales. En abril 12 de 2003 se publica en el Periódico oficial del Estado de Oaxaca el decreto por el cual se crea un Organismo público descentralizado de carácter estatal denominado Universidad de la Sierra Sur, que tiene personalidad jurídica y patrimonio propios, y es una institución oficial de Educación Superior.

b) Principales cambios en su estructura.

La Universidad de la Sierra Sur de acuerdo con el artículo 6 del capítulo II cuanta con los siguientes órganos:

- El rector
- EL consejo académico
- Los Vice-Rectores Académicos, de Administración y de Relaciones y Recursos
- Jefes de Carrera
- Los Directores de Instituto
- El jefe de la División de Estudios de Posgrado
- El Consejo Económico



GOBIERNO DEL ESTADO
DE OAXACA



- Los demás funcionarios universitarios, a quienes se conceda autoridad por virtud de disposiciones reglamentarias de la Universidad.

Panorama económico y financiero:

A la Universidad de la Sierra Sur, se le aprueba un presupuesto de egresos para el ejercicio fiscal 2024, un presupuesto autorizado de \$ 143,409,790.79 (Ciento cuarenta y tres millones cuatrocientos nueve mil setecientos noventa pesos 79/100 M.N.) con fundamento en la Ley Orgánica del Poder Ejecutivo del Estado de Oaxaca y el Decreto del Presupuesto de Egresos del Estado de Oaxaca, mismo que se encuentra distribuido conforme a la estructura programática presentada en el Programa Operativo Anual (POA).

Dando seguimiento, a lo anterior, durante el periodo del 01 de enero al 31 de diciembre 2024, se autorizaron varios movimientos presupuestales (ampliaciones) solicitados mediante procedimientos marcados en la normatividad vigentes por un monto de \$ 139,729,134.66 (Ciento treinta y nueve millones setecientos veintinueve mil ciento treinta y cuatro millones 66/100 M.N.), derivados de recursos refrendados de años anteriores y ampliación al convenio del Subsidio Federal Ordinario 2024, ampliación de rendimientos financieros de recursos federales, y ampliación extraordinaria para cubrir rubro de servicios personales de los meses marzo a diciembre. Además es importante mencionar que a final de mes de mayo a diciembre por instrucciones de la Secretaría de Finanzas se realizaron reducciones por un monto de \$ \$103,052,510.55 en rubro de servicios personales, reducciones de saldos no ejercidos de las claves convenios e incentivos 2023 y asignación ordinaria de operación 2023 además la reducción en la clave asignación ordinaria de operación 2024.

Organización y objeto social

a) Objeto Social:

La Universidad de la Sierra Sur es una institución oficial de Educación Superior, que tiene los siguientes fines:

- I. Impartir educación superior en los niveles de Licenciatura, Maestría, Doctorado.



GOBIERNO DEL ESTADO
DE OAXACA



- II. Contribuir mediante el desarrollo de investigaciones de la educación superior, a la independencia económica, científica, tecnológica y cultural del estado y de país.
- III. Realizar investigaciones científicas, humanísticas y tecnológicas.
- IV. Promover toda clase de actividades tendientes a la preservación e incremento del acervo cultural del pueblo; sus monumentos arqueológicos y lenguas autóctonas.
- V. Desarrollar en los jóvenes las vocaciones científicas y tecnológicas.
- VI. Programar y promover las actividades culturales, recreativas y deportivas que coadyuven al desarrollo armónico de la personalidad del educando.
- VII. Promover, difundir, y concientizar a la sociedad de la necesidad de observar una cultura de explotación racional y aprovechamiento sustentable de los recursos naturales que ofrece nuestro estado.
- VIII. Fomentar los principios de respeto a la dignidad humana, dentro de un marco de paz, justicia, y libertad y solidaridad social.

b) Principal Actividad:

La Universidad de la Sierra Sur tiene como actividad principal impartir educación superior de calidad en los niveles de Licenciatura, Maestría y Doctorado.

La Universidad de la Sierra Sur, es un organismo público descentralizado perteneciente al sector paraestatal del Estado de Oaxaca que tiene personalidad jurídica y patrimonio propio, sujeta a normatividad vigente del Estado de Oaxaca.

La Universidad de la Sierra Sur es una institución creada para impartir educación superior en los niveles de Licenciatura, Maestría y Doctorado.

MISIÓN: Impartir educación superior en los niveles de licenciatura, maestría y doctorado formando profesionales e investigadores altamente capacitados, para contribuir al desarrollo de la investigación, educación superior, independencia económica, científica, tecnológica y cultural del estado y del país.

VISIÓN: Consolidarse como una universidad de calidad en educación superior, comprometida con la excelencia académica, líder en el desarrollo científico, tecnológico y cultural, con reconocimiento nacional e internacional.

OBJETIVO GENERAL: Crear, transmitir, ampliar y difundir el conocimiento para formar de manera integral profesionales competitivos, críticos y



GOBIERNO DEL ESTADO
DE OAXACA



comprometidos con la sociedad, a través de procesos y programas relevantes dirigidos al entorno regional, nacional e internacional.

OBJETIVO ESTRATEGICO: Generar profesionistas orientados a la conservación, desarrollo y explotación de los recursos de México en general y de Oaxaca en particular, despertando en los jóvenes el amor y respeto al trabajo, la mentalidad tecnológica, el espíritu emprendedor y el sentido de solidaridad y de corresponsabilidad social.

c) Ejercicio Fiscal:

2024

d) Régimen Jurídico:

Organismo Público descentralizado de carácter estatal
Personas morales sin fines no lucrativos

e) Consideraciones fiscales del ente: revelar el tipo de contribuciones que esté obligado a pagar o retener.

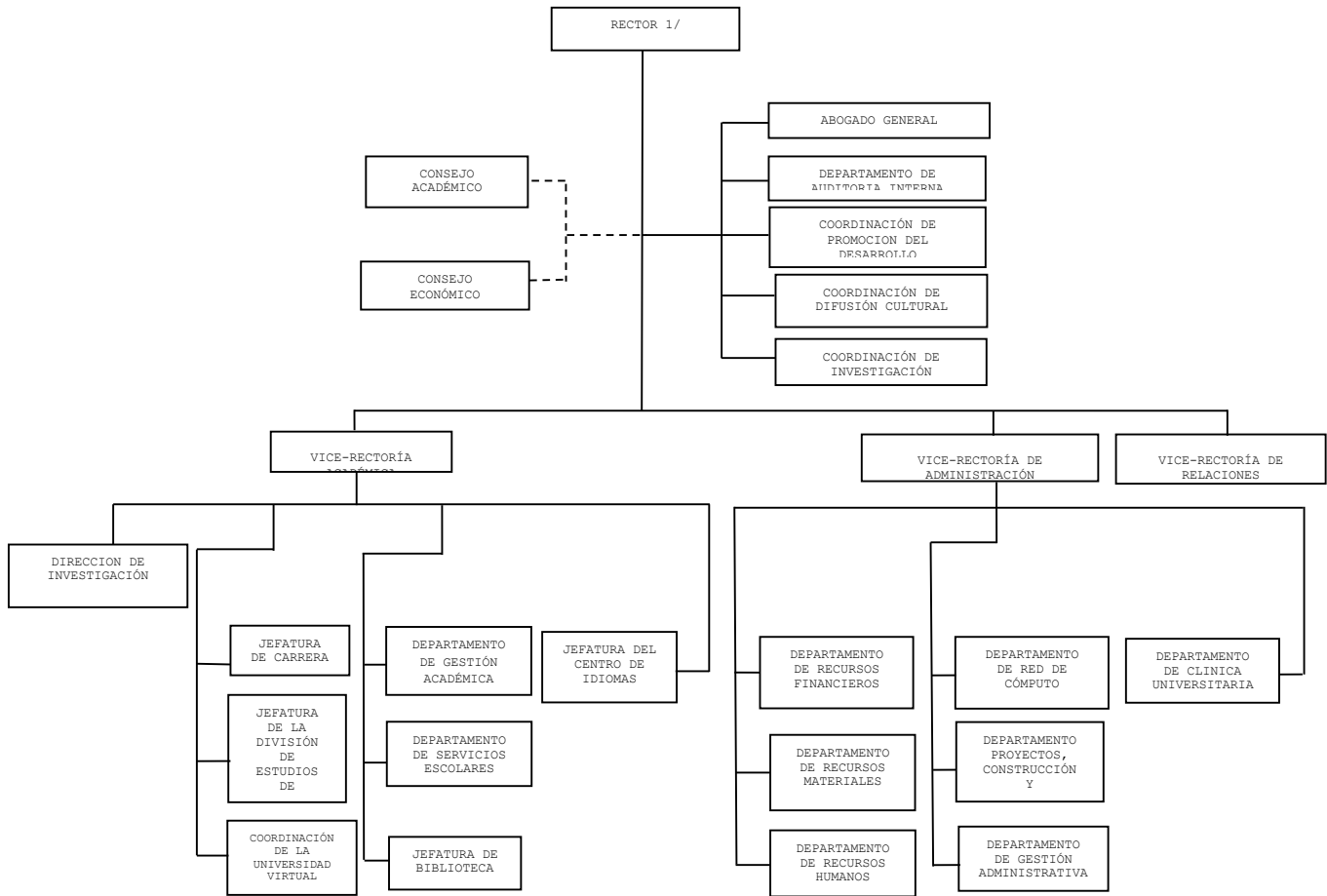
- I. Persona moral no lucrativa
- II. Entero de retenciones mensuales de impuestos sobre sueldos y salarios.
- III. Retener y enterar el ISR por actividades profesionales (honorarios)
- IV. Retener y enterar el IVA por ingresos gravados por este impuesto
- V. Retenciones sobre los contratos de obra de conformidad con la Ley Estatal de Derechos.
- VI. Entero de retenciones mensual y bimestral por cuotas de Seguridad Social.
- VII. Entero de retención mensual y bimestral de cuotas Crédito INFONAVIT.
- VIII. Entero del 3% sobre nómina.



GOBIERNO DEL ESTADO
DE OAXACA



f) Estructura organizacional básica:



g) Fideicomisos de los cuales es fideicomitente o fideicomisario, y contratos análogos, incluyendo mandatos de los cuales es parte.

La Universidad de la Sierra Sur no cuenta con fideicomisos.



GOBIERNO DEL ESTADO
DE OAXACA



Bases de preparación de los estados financieros.

a) Elaboración de los Estados Financieros observando la normatividad emitida por el CONAC y las disposiciones legales aplicables:

- Constitución Política del Estado Libre y Soberano de Oaxaca.
- Ley Orgánica del Poder Ejecutivo del Estado de Oaxaca.
- Ley Estatal de Presupuesto y Responsabilidad Hacendaria.
- Ley General de Contabilidad Gubernamental.
- Ley de Disciplina Financiera de las Entidades Federativas y los Municipios.
- Ley de Ingresos del Estado.
- Decreto de Ley del Presupuesto de Egresos del Estado de Oaxaca para el Ejercicio Fiscal 2024.
- Ley de Entidades Paraestatales del Estado.
- Ley de Adquisiciones, Enajenaciones, Arrendamientos, Prestación de Servicios y Administración de bienes muebles e inmuebles del Estado de Oaxaca.
- Reglamento de la Ley Estatal de Presupuesto y Responsabilidad Hacendaria.
- Ley General de Transparencia y Acceso a la Información Pública.

b) Normatividad Aplicable para el reconocimiento, valuación y revelación de los diferentes rubros de la Información Financiera:

Los registros contables y presupuestales se llevan a cabo atendiendo la normatividad emitida por el Consejo Nacional de Armonización contable, de igual forma se atienden leyes estatales y federales en materia de presupuesto, contabilidad, transparencia y demás normatividad que rigen el funcionamiento de la administración pública descentralizada de Oaxaca.

La normatividad aplicada para el reconocimiento, valuación y revelación de los diferentes rubros de la información financiera, así como las bases de medición utilizadas para la elaboración de los estados financieros. La Universidad de la Sierra Sur, como institución pública del sector paraestatal, atiende la normatividad emitida por el Consejo Nacional de Armonización contable, de igual forma se atienden leyes estatales y federales en materia de presupuesto, contabilidad, transparencia y demás



GOBIERNO DEL ESTADO
DE OAXACA



normatividad que rigen el funcionamiento de la administración pública descentralizada de Oaxaca.

c) Postulados básicos de Contabilidad Gubernamental: La Universidad de la Sierra Sur observa los postulados básicos emitidos por el Consejo Nacional de Armonización Contable (CONAC):

1. Sustancia Económica
2. Entes Públicos
3. Existencia Permanente
4. Revelación Suficiente
5. Importancia Relativa
6. Registro e Integración Presupuestaria
7. Consolidación de Información financiera
8. Devengo Contable
9. Valuación
10. Dualidad Económica
11. Consistencia

d) Norma supletoria.

Las permitidas por la Normatividad del CONAC.

e) Esta entidad pública desde ejercicios anteriores ya vienen implementando la base de devengado de conformidad con la Ley General de Contabilidad.

Políticas de contabilidad significativas:

a) Actualización.

El registro de los bienes inmuebles se realiza con la documentación comprobatoria (estimaciones). En 2019 para la valuación de los bienes fue necesario realizar el reevalúo obteniendo el avalúo catastral.

b) Realización de operaciones en el extranjero

Las operaciones que se llegaran a realizar en moneda extranjera se registrarán al devengarse en su equivalente en moneda nacional, y se actualizarán reconociendo el diferencial cambiario. En cumplimiento de los Postulados Básicos de Contabilidad Gubernamental, -Valuación y Consistencia.



GOBIERNO DEL ESTADO
DE OAXACA



c) Método de evaluación de la inversión en acciones de compañías subsidiarias no consolidadas y asociadas.

Este Ente Público no realiza subsidios.

d) Sistema y método de valuación de inventarios y costo de lo vendido.

Los bienes muebles se han depreciado hasta diciembre 2024, aplicando la tabla de vida útil emitido por el Consejo Nacional de Armonización Contable (CONAC).

e) Beneficios a empleados.

No se tienen reservas para beneficios futuros de los empleados, únicamente las contempladas anualmente en el presupuesto de egresos del ejercicio presente y los establecidos por la ley federal del trabajo.

f) provisiones.

Las provisiones durante el periodo del ejercicio fiscal 2024, lo conforman los siguientes conceptos: las retenciones de impuestos sobre sueldos y salarios, cuotas obras IMSS, RCV e INFONAVIT.

g) Reservas.

La Universidad no cuenta con reservas

h) Cambios en políticas contables y corrección de errores.

A la fecha no se han realizados cambios o correcciones

i) Reclasificaciones.

Durante el periodo del 01 de enero al 31 de diciembre, se han realizado diversas reclasificaciones derivadas de errores en los registros, con base en la Ley General de Contabilidad Gubernamental y las normas del CONAC.

j) Depuración y Cancelación de saldos.

A la fecha no se han realizado depuraciones o cancelaciones de saldos.

Posición en moneda extranjera y protección por riesgo cambiario

- a) Activos en moneda extranjera. Actualmente los activos se registran solo en moneda de origen en el caso de que se presentará el uso de moneda extranjera, su registro será expresado en moneda de origen.
- b) Pasivos en moneda extranjera. Actualmente los pasivos se registran solo en moneda de origen en el caso de que se presentará el uso de moneda extranjera, su registro será expresado en moneda de origen.
- c) Posición en moneda extranjera. No se realizan transacciones en moneda extranjera.



GOBIERNO DEL ESTADO
DE OAXACA



- d) Tipo de cambio. Si llegara a realizarse alguna transacción en moneda extranjera, el registro se realizará al tipo de cambio vigente que señale el Banco de México.
- e) Equivalente en moneda nacional. Si llegara a realizarse alguna transacción en moneda extranjera, el registro se realizará en lo equivalente al valor vigente del tipo de cambio que señale el Banco de México.

Reporte analítico del activo:

- a.** Vida útil, porcentajes de depreciación y amortización utilizados en los diferentes tipos de activos: Al 31 de diciembre, la Universidad de la Sierra Sur refleja saldos en el rubro de Depreciación, deterioro y amortización de bienes muebles e inmuebles por la cantidad de 64,792,032.
- b.** Cambios en el porcentaje de depreciación y amortización y en el valor de los activos ocasionado por deterioro. A la fecha no se ha realizado cambios en los porcentajes de depreciación y amortización ni en el valor de los activos por deterioro.
- c.** Importe de los gastos capitalizados en el ejercicio, tanto financieros como de investigación y desarrollo. No se ha realizado gastos de esta índole durante el periodo enero diciembre 2024.
- d.** Riesgos por tipo de cambio o tipo de interés de las inversiones financieras. La Universidad no realiza operaciones que impliquen tipo de cambio.
- e.** Valor en el ejercicio de los bienes construidos por la entidad. Los bienes de la Universidad de la Sierra Sur se registran a costo histórico como lo establece el artículo 29 de la LGCG.
- f.** Otras circunstancias de carácter significativo que afecten el activo, tales como bienes en garantía, señalados en embargos, litigios, títulos de inversiones entregados en garantías, baja significativa del valor de inversiones financieras, etc. La Universidad no ha registrado los conceptos que se describen en el periodo de enero-diciembre 2024.
- g.** Desmantelamiento de activos, procedimientos, implicaciones, efectos contables. La universidad no ha realizado conceptos que se describen en este inciso
- h.** Administración de activos; planeación con el objetivo de que el ente los utilice de manera más efectiva:



GOBIERNO DEL ESTADO
DE OAXACA



Las actividades y funciones de la Universidad de la Sierra Sur, están planeadas de tal forma que la infraestructura se utiliza de manera óptima, aprovechando los espacios y recursos en beneficio de la comunidad universitaria.

- a. Inversiones en valores. No se realizan inversiones en valores
 - b. Patrimonio de Organismos Descentralizados de Control Presupuestario Indirecto. No se cuenta con patrimonio de organismos descentralizados
 - c. Inversiones en empresas de participación mayoritaria. No se tiene participación de empresas mayoritarias
 - d. Inversiones en empresas de participación minoritaria. No se tiene participación de empresas minoritarias
 - e. Patrimonio de Organismos Descentralizados de Control Presupuestario Directo, según corresponda.
- No se cuenta con patrimonio de organismos descentralizados de control presupuestario directo.

Fideicomisos, mandatos y análogos

La Universidad de la Sierra Sur, no cuenta con fideicomisos, mandatos y análogos.

Reporte de la recaudación

La Universidad de la Sierra Sur no cuenta con facultades recordatorias, el rubro de ingresos por servicios educativos se realiza a través del sistema de pagos implementado por el Gobierno del estado de Oaxaca.

Información sobre la deuda y el reporte analítico de la deuda:

La Universidad no tiene ningún tipo de deuda contratada con instituciones financieras, por lo cual no existe información al respecto. Ver Estado analítico de la deuda y otros pasivos

Calificaciones otorgadas:

Al no contar créditos (deuda), la Universidad no ha sido calificada con respecto a su información crediticia.

Proceso de mejora:



GOBIERNO DEL ESTADO
DE OAXACA



- a. Principales Políticas de control interno. Las políticas de control interno se enfocan en las siguientes áreas y tareas: planeación y seguimiento de las funciones sustantiva; asignación de recursos entre las funciones sustantivas de manera eficiente; generación de información financiera, presupuestal y programática de manera oportuna.
- b. Medidas de desempeño financiero, metas y alcance. Los recursos se ejercen de manera eficiente y eficaz para el cumplimiento de las metas establecidas en los programas presupuestarios y funciones sustantivas de la Universidad.

Información por segmentos:

No existe información segmentada en la Universidad, que repercutan en la toma de decisiones en los procesos administrativos.

Eventos posteriores al cierre:

No se tienen eventos registrados posteriores al cierre

Partes relacionadas:

No existen partes relacionadas que pudieran ejercer influencia significativa sobre la toma de decisiones financieras y operativas.

Responsabilidad sobre la presentación razonable de los Estados Financieros.

La Información Financiera fue autorizada para su emisión por los CC. Lic. Erick Alexis Ochoa Valencia y Mtra. María de los Ángeles Peralta Arias en su carácter Vice-rector de Administración y Rectora, respectivamente; y bajo protesta de decir verdad que los Estados Financieros y sus Notas son razonablemente correctos.



NOTAS DE DESGLOSE

I) NOTAS AL ESTADO DE ACTIVIDADES

Muestra el resultado de las operaciones de la entidad correspondiente al periodo enero – diciembre del 2023 y 2024, integrado de la siguiente forma:

CUENTAS	EJERCICIO FISCAL 2024	EJERCICIO FISCAL 2023
INGRESOS Y OTROS BENEFICIOS		
PARTICIPACIONES, APORTACIONES, TRANSFERENCIAS, ASIGNACIONES, SUBSIDIOS Y OTRAS AYUDAS	161,877,273	158,482,899
OTROS INGRESOS Y BENEFICIOS	0	0
TOTAL DE INGRESOS Y OTROS BENEFICIOS	161,877,273	158,482,899
GASTOS Y OTRAS PERDIDAS	EJERCICIO FISCAL 2024	EJERCICIO FISCAL 2023
TRASNFERENCIAS INTERNAS Y ASIGNACIONES AL SECTOR PUBLICO	140,923,216	130,783,002
AYUDAS SOCIALES	499,160	237,445
OTROS GASTOS Y PÉRDIDAS EXTRAORDINARIAS	8,449,794	5,990,448
INVERSIÓN PÚBLICA NO CAPITALIZABLE	0	0
TOTAL DE GASTOS Y OTRAS PERDIDAS	149,872,170	137,010,895
AHORRO/DESAHORRO NETO DEL EJERCICIO	12,005,103	21,472,005

Ingresos y Otros Beneficios

Los ingresos corresponden a los recursos recaudados correspondientes al periodo del 01 de enero al 31 de diciembre de 2023, asciende a un monto de \$ 158,482,899 (Ciento cincuenta y ocho millones cuatrocientos ochenta y dos mil ochocientos noventa y nueve pesos), ingresos recibidos del Subsidio Estatal, Federal y recursos extraordinarios.



GOBIERNO DEL ESTADO
DE OAXACA



Los ingresos corresponden a los recursos recaudados correspondientes al periodo del 01 de enero al 31 de diciembre de 2024, asciende a un monto de \$ 161,877,273 (Ciento sesenta y un millones ochocientos sesenta y siete mil doscientos setenta y tres pesos), ingresos recibidos del Subsidio Estatal, Federal y recursos extraordinarios.

Gastos y Otras Pérdidas

El rubro de Gastos y Otras Pérdidas, corresponden a lo devengado por la Entidad durante el periodo del 01 de enero al 31 de diciembre de 2023 por la cantidad de: 137,010,895 (Ciento treinta millones diez mil ochocientos noventa y cinco pesos), integrados de la siguiente manera:

- a) Transferencias Internas y Asignaciones al Sector Público, refleja un saldo de \$ 130,783,002 (Ciento treinta millones setecientos ochenta y tres mil dos pesos) correspondiente a recursos que fueron comprometidos y devengados en los rubros de: Servicios personales, Materiales y Suministros, Servicios Generales durante el periodo: del 01 de enero al 31 de diciembre de 2023.
- b) Ayudas Sociales refleja un saldo por la cantidad de \$ 237,445 (Doscientos treinta y siete mil cuatrocientos cuarenta y cinco pesos) recursos que fueron comprometidos y devengados durante el periodo del 01 de enero al 31 de diciembre de 2023 en el rubro de becas alimenticias a estudiantes de bajos recursos.
- c) Estimaciones, depreciaciones, deterioros, obsolescencia y amortizaciones refleja un saldo por la cantidad 5,990,448 (Cinco millones novecientos noventa mil cuatrocientos cuarenta y ocho pesos) depreciación acumulada de los bienes muebles de la institución.

Para el ejercicio 2024 en el rubro de Gastos y Otras Pérdidas, corresponden a lo devengado por la Entidad durante el periodo del 01 de enero al 31 de diciembre 2024 por la cantidad de: 149,872,170 (Ciento cuarenta y nueve millones ochocientos setenta y dos mil ciento setenta pesos), integrados de la siguiente manera:

- a) Transferencias Internas y Asignaciones al Sector Público, refleja un saldo de 140,923,216 (Ciento cuarenta millones novecientos veintitrés mil doscientos dieciséis pesos) correspondiente a recursos que fueron comprometidos y devengados en los rubros de: Servicios personales,



GOBIERNO DEL ESTADO
DE OAXACA



Materiales y Suministros, Servicios Generales durante el periodo: del 01 de enero al 31 de diciembre de 2024.

- b) Ayudas Sociales refleja un saldo por la cantidad de \$ 499,160 (Cuatrocientos noventa y nueve mil ciento sesenta pesos) recursos que fueron comprometidos y devengados durante el periodo del 01 de enero al 31 de diciembre de 2024 en el rubro de becas alimenticias a estudiantes de bajos recursos.
- c) Estimaciones, depreciaciones, deterioros, obsolescencia y amortizaciones refleja un saldo por la cantidad 7,331,679 (Siete millones trescientos treinta y un mil seiscientos setenta y nueve pesos) depreciación acumulada enero – diciembre 2024 de los bienes muebles de la institución.
- d) Otros gastos o pérdidas extraordinarias reflejan un monto de \$ 1,118,115 (Un millón ciento dieciocho mil ciento quince pesos), que corresponde a ajuste realizado, derivado de afectaciones en el capítulo 5000 (bienes muebles), de recursos FAM 2023, y mismo que con oficio UNSIS/VRADMON/DRM/10/2024 se solicitó la reclasificación de bienes con el fin de conciliar saldos del Sistema de Inventarios Integral de Oaxaca (SIIO) y saldos que se reflejan en contabilidad.

Ahorro Neto del Ejercicio

Al 31 de diciembre 2023 se muestra un ahorro por la cantidad de \$ 21,472,005 (Veintiún millones cuatrocientos setenta y dos mil cinco pesos), pero la cantidad de \$ 15,243,360 afectó el capítulo 5000 y 6000, que corresponden a recursos federales refrendados.

Al 31 de diciembre 2024 se muestra un ahorro por la cantidad de \$ 12,005,103 (Veintidós millones setecientos ochenta y dos mil ochocientos setenta y ocho pesos), pero la cantidad de \$ 31,361,516 afectó los capítulos 5000 y 6000, que corresponden a recursos federales refrendados. (Para mayor apreciación se puede observar la conciliación entre los Ingresos /egresos Presupuestarios y Contables).

II) NOTAS AL ESTADO DE SITUACION FINANCIERA

El estado de Situación Financiera tiene como propósito mostrar información relativa a los recursos y obligaciones de la entidad.

ACTIVO



GOBIERNO DEL ESTADO
DE OAXACA



CUENTAS	EJERCICIO FISCAL 2024	EJERCICIO FISCAL 2023
ACTIVO CIRCULANTE		
Efectivo Equivalentes	13,876,739	19,269,647
Derechos a recibir efectivo o equivalentes	129,304	4,626,993
Derecho a recibir bienes o servicios	4,963,891	5,087,383
Total de Activo Circulante	18,969,934	28,984,023
Bienes Inmuebles, infraestructura y construcciones en proceso	294,467,072	286,985,281
Bienes Muebles	115,767,578	90,275,738
Activos Intangibles	3,515,266	3,515,266
Depreciación acumulada de bienes muebles	-64,792,032	-57,460,353
Total de Activo no Circulante	348,957,884	323,315,933
TOTAL DE ACTIVOS	367,927,818	352,299,956

ACTIVO CIRCULANTE

Efectivo y Equivalentes

El rubro de efectivo y equivalentes al 31 de diciembre del ejercicio fiscal 2023, se integra de recursos estatales y federales, Subsidio federal 2023, FAM e ingresos propios, así como la inversión correspondiente a recursos de ingresos propios y del Fondo de Aportaciones Múltiples.

El rubro de efectivo y equivalentes al 31 de diciembre del ejercicio fiscal 2024, se integra de recursos estatales y federales como PRODEP, Subsidio Federal, FAM e ingresos propios, así como la inversión correspondiente a FAM e ingresos propios.

Derechos a recibir Efectivo o Equivalentes

En el rubro de Derechos a recibir Efectivo y Equivalentes (Otros deudores diversos por cobrar a C.P) el saldo que se expresa en el Estado de Situación Financiera al 31 de diciembre de 2023 se integra por los siguientes montos: 1,578,183 corresponde a retenciones de impuestos mismas que fueron tramitadas en clcs sin embargo no fueron ministradas por la SEFIN, se cancelarán una vez que se reciba el ingreso correspondiente; 73,520 corresponde a inventario de librería universitaria; 6,971 corresponde a deudas



GOBIERNO DEL ESTADO
DE OAXACA



por ventas a crédito en librería universitaria; 2,968,319 corresponde a la provisión de impuestos patronales de mes diciembre y sexto bimestre 2023 pendientes por tramitar mediante CLC´s por falta de cobertura presupuestal, monto que se recuperará con recurso del presupuesto 2024.

En el rubro de Derechos a recibir Efectivo y Equivalentes (Otros deudores diversos por cobrar a C.P) el saldo que se expresa en el Estado de Situación Financiera al 31 de diciembre de 2024 se integra de la por los siguientes montos: 20,555 corresponde a retenciones de impuestos de nómina (ISSS, IMSS, RCV, INFONAVIT); 88,909 corresponde a inventario de librería; 16,001 corresponde a deudas por ventas a crédito de librería universitaria; 3,840 corresponde a comisiones bancarias pendientes de reembolsar por el banco.

Derechos a recibir bienes o servicios

Para el ejercicio 2023 con corte al 31 de diciembre se tiene un saldo de \$ 1,147,454 que corresponde al anticipo otorgado por la construcción de siete aulas y dos módulos de baños.

Además se otorgaron anticipos por la compra de bienes muebles por un monto de: 3,939,929 anticipos otorgados para el proyecto equipamiento para aulas y laboratorios de la Universidad de la Sierra Sur.

Al 31 de diciembre 2024 en el rubro de anticipo a proveedores por adquisición de bienes y prestación de servicios a corto plazo, refleja un saldo de 4,963,891 que corresponde a los siguientes anticipos:

- 1,117,224 Corresponde a anticipo otorgado a la empresa Ecopred S.A.P.I de C.V. por la compra de aparatos deportivos con recurso FAM 2024.
- 76,318 Corresponde a anticipo otorgado a la empresa Medquimia SA de CV por la compra de equipo médico y de laboratorio, con recurso FAM 2024.
- 3,770,350 Corresponde a anticipo otorgado a la empresa Ecoenergía de México SA de CV, por la compra de paneles solares, con recursos FAM 2024

Inventarios

La Universidad no cuenta con ningún proceso de transformación y/o elaboración de bienes, por lo cual no hay información que reportar en este apartado.

Almacenes



GOBIERNO DEL ESTADO
DE OAXACA



La Universidad no cuenta con información que reportar en este apartado.

Inversiones Financieras

La Universidad no cuenta con Fideicomisos, Mandatos y Contratos Análogos, por lo cual no se reportar información en este apartado.

ACTIVO NO CIRCULANTE

Está constituido por el conjunto de valores y derechos de realización o disponibilidad con un periodo de tiempo superior a un año.

Bienes Inmuebles, infraestructura y construcciones en proceso

El rubro de Bienes Inmuebles de la Universidad de la Sierra está integrado de la siguiente forma:

CUENTAS	EJERCICIO FISCAL 2024	EJERCICIO FISCAL 2023
Terrenos	39,125,665	39,125,665
Edificios no residenciales	255,341,407	241,874,402
Otras construcciones de ingeniería civil u obra pesada en proceso	0	5,985,215
Instalaciones y equipamiento en construcciones en proceso	0	0
Total de Bienes inmuebles	294,467,072	286,985,281

Se puede observar un incremento en el rubro de inmuebles de diciembre 2023 a diciembre 2024, se debe a las afectaciones presupuestales en el capítulo 6000.



GOBIERNO DEL ESTADO
DE OAXACA



Bienes muebles

El rubro de Bienes Muebles de la Universidad de la Sierra Sur está integrado de la siguiente forma:

CUENTAS	EJERCICIO FISCAL 2024	EJERCICIO FISCAL 2023
Muebles de oficina y estantería	1,981,539	1,981,539
Muebles, excepto de oficina y estantería	133,130	133,130
Equipo de cómputo y de tecnologías de la información	30,005,101	20,178,323
Otros mobiliarios y equipos de administración	27,758	27,758
Equipos y aparatos audiovisuales	6,879,032	5,508,631
Aparatos deportivos	495,080	465,211
Cámaras fotográficas y de video	1,408,408	1,163,430
Otro mobiliario y equipo educacional y recreativo	16,034,031	14,231,556
Equipo médico y de laboratorio	48,970,410	37,836,645
Instrumental médico y de laboratorio	640,628	640,628
Automóviles y camiones	2,840,743	2,840,743
Equipo de defensa y seguridad	409,075	409,075
Maquinaria y equipo agropecuario	255,431	255,431
Maquinaria y equipo industrial	86,669	86,669
Maquinaria y equipo de construcción	197,946	197,946
Sistemas de aire acondicionado, calefacción y de refrigeración industrial y comercial	3,888,398	2,804,825
Equipo de comunicación y telecomunicación	438,910	438,910
Equipos de generación eléctrica, aparatos y accesorios eléctricos	77,343	77,343
Herramientas y máquinas-herramienta	255,620	255,620
Otros equipos	742,326	742,326
Total de bienes muebles	115,767,578	90,275,738



GOBIERNO DEL ESTADO
DE OAXACA



Activos Intangibles

El rubro de activos intangibles de la Universidad de la Sierra Sur está integrado de la siguiente forma:

CUENTAS	EJERCICIO FISCAL 2024	EJERCICIO FISCAL 2023
Software	3,515,266	3,515,266
Total de activos intangibles	3,515,266	3,515,266

Depreciaciones, deterioro y amortización acumulada de bienes

El rubro de depreciaciones de la Universidad de la Sierra Sur está integrado de la siguiente forma:

CUENTAS	EJERCICIO FISCAL 2024	EJERCICIO FISCAL 2023
Depreciación acumulada de mobiliario y equipo de administración	15,951,424	14,347,844
Depreciación acumulada de mobiliario y equipo educacional y recreativo	14,736,591	13,020,406
Depreciación acumulada de equipo e instrumental médico y de laboratorio	29,426,526	25,951,759
Depreciación acumulada de equipo de transporte	1,884,387	1,884,387
Depreciación acumulada de equipo de defensa y seguridad	206,050	169,233
Depreciación acumulada de maquinaria, otro equipo y herramientas	2,587,053	2,086,723
Total de Depreciaciones	64,792,032	57,460,353

Al 31 de diciembre de 2023, el saldo del rubro de Activo no Circulante es de \$ 323,315,933 (Trescientos veintitrés millones trescientos quince mil novecientos treinta y tres pesos) haciendo referencia que el aumento del activo circulante por la adquisición de bienes muebles y la contratación para la construcción de edificios.

Al 31 de diciembre de 2024, el saldo del rubro de activo no circulante es de \$348,957,884 (Trescientos cuarenta y ocho millones novecientos cincuenta y siete mil ochocientos pesos), el aumento en bienes muebles e inmuebles se deriva de las afectaciones realizadas en los capítulos 5000 y 6000 de recursos



GOBIERNO DEL ESTADO
DE OAXACA



del fondo de aportaciones múltiples que se ejercieron durante el cuarto trimestre 2023 y FAM 2024, sin embargo el monto de activo circulante se deriva por la afectación de la depreciación acumulada.

PASIVO

Al 31 de diciembre de 2024, el saldo asciende a la cantidad de \$ 4,575,757 (Cuatro millones quinientos setenta y cinco mil setecientos cincuenta y siete pesos).

PASIVO CIRCULANTE Y NO CIRCULANTE

CUENTAS	EJERCICIO FISCAL 2024	EJERCICIO FISCAL 2023
Cuentas por Pagar a corto plazo		
Deudas por Adquisición de Bienes y Contratación de Servicios por Pagar a CP	0	0
Transferencias Internas y Asignaciones al Sector Público	0	24,302
Retenciones de Impuestos por Pagar a CP	2,334,947	2,232,775
Retenciones del Sistema de seguridad social por Pagar a CP	293,632	290,930
Otras retenciones y Contribuciones por Pagar a CP	296,902	298,875
Cuentas por pagar por préstamos otorgados	0	0
Otras Cuentas por Pagar a corto plazo	5,444,950	4,631,019
Deudas por adquisición de bienes y contratación de servicios por pagar a LP	0	0
TOTAL	8,370,431	7,477,902

El saldo al 31 de diciembre 2023 de las cuentas de pasivo se integra de la siguiente manera:

Transferencias Internas y Asignaciones al Sector Público corresponde a CLC´s no ministrados por la Secretaria de Finanzas Cuotas IMSS patronales del mes de diciembre.

Retenciones de impuestos por pagar a corto plazo, corresponde a retenciones de nómina del mes de diciembre (ISSS).

Retenciones del Sistema de seguridad social por Pagar a corto plazo, que corresponde a retenciones de nómina al mes de noviembre y diciembre (IMSS y RCV).



GOBIERNO DEL ESTADO
DE OAXACA



Otras retenciones y Contribuciones por Pagar a corto plazo, corresponde retenciones de crédito infonavit al mes de noviembre y diciembre; retenciones fonacot; finiquitos pendientes de pagar; pensión alimenticia retenida por orden de juez y saldos de servicios personales pendientes de reintegrar a la Secretaria de Finanzas.

Otras Cuentas por Pagar a corto plazo, el saldo de esta cuenta corresponde a ingresos pendientes de concentrar a la Secretaria de Finanzas e ingresos propios 2023 pendientes de pagar, además de rendimientos financieros de cuentas estatales y federales. Es importante mencionar que en el mes de septiembre se realizó una compra de vehículo con ingresos propios de años anteriores, previa autorización del H. Consejo Académico de la Universidad, cantidad que se reflejará en el activo fijo en el cuarto trimestre 2023.

Además en esta cuenta se provisionan los montos a pagar el 17 de enero 2024, mismos que no se tramitan con CLC´s, derivado del déficit presupuestario en el rubro de servicios personales, sin embargo se tienen la obligación fiscal de realizar el pago de las cuotas patronales que de las relaciones laborales se deriven.

El saldo al 31 de diciembre 2024 de las cuentas de pasivo se integra de la siguiente manera:

Retenciones de impuestos por pagar a corto plazo, corresponde a las retenciones de ISSS realizadas vía nomina correspondiente al mes de diciembre que se pagará en el mes de enero 2025, así como ISSS de finiquito pendiente de pagar.

Retenciones del Sistema de seguridad social por Pagar a corto plazo, que corresponde a retenciones de nómina al mes de noviembre y diciembre (IMSS y RCV), importe que se paga en el mes de enero 2025.

Otras retenciones y Contribuciones por Pagar a corto plazo, corresponde a retenciones de INFONAVIT que se retenidos en el mes de noviembre y diciembre y se paga en el mes de enero 2025; retenciones del crédito fonacot que se paga en el mes de enero 2025; retenciones de ISR e IVA en facturas del régimen simplificado de confianza obligación que se paga en el mes de enero 2025; saldo en finiquitos pendientes de pagar; diferencia de impuestos obreros pendientes de reintegrar a la SEFIN; saldo de 1,299 pendiente de reintegrar a trabajador.

Otras Cuentas por Pagar a corto plazo, corresponde a ingresos por servicios educativos; ingresos propios de librería; rendimientos financieros de recursos estatales y rendimientos financieros de recursos federales; ingresos enactus por obtener el tercer lugar en la competencia enactus; e ingresos propios de



GOBIERNO DEL ESTADO
DE OAXACA



exámenes Toefl, además los montos de impuestos patronales (IMSS, RCV, INFONAVIT e ISN) que se pagarán en el mes de enero 2025.

Fondos y Bienes de Terceros en Garantía y/o Administración

La Universidad no cuanta con Fondos de Bienes de Terceros en Garantía y/o Administración a corto y largo plazo.

Pasivos Diferidos

La Universidad no cuanta con pasivos diferidos.

Provisiones

La Universidad no cuanta con provisiones.

Otros Pasivos

La Universidad no cuanta con otros pasivos.



GOBIERNO DEL ESTADO
DE OAXACA



III) NOTAS AL ESTADO DE VARIACION EN LA HACIENDA PÚBLICA

Variaciones de la hacienda Pública/Patrimonio Neto del ejercicio Hacienda Pública/ Patrimonio generado Resultados de Ejercicios Anteriores

El apartado de Hacienda Pública/Patrimonio Generado, en el periodo del 01 de enero al 31 de diciembre 2024, asciende a la cantidad de 359,557,387 (Trescientos cincuenta y nueve millones quinientos cincuenta y siete mil trescientos ochenta y siete pesos) integrándose de la siguiente manera:

CONCEPTO	VARIACIONES
HACIENDA PÚBLICA/PATRIMONIO CONTRIBUIDO	4,571,626
Hacienda Pública /Patrimonio Neto Final de 2023	4,541,757
Donaciones de Capital	792,575
Actualización de la Hacienda Pública/Patrimonio	3,749,182
Cambios en la Hacienda Pública /Patrimonio Contribuido Neto de 2024	29,869
Actualización de la Hacienda Pública/Patrimonio	29,869
HACIENDA PÚBLICA/PATRIMONIO GENERADO DE EJERCICIOS ANTERIORES	4,571,626
Hacienda Pública /Patrimonio Generado Neto de 2023	4,541,757
Resultado de ejercicios Anteriores	261,797,949
Revalúos	56,956,075
Rectificaciones de Resultados de Ejercicios Anteriores	54,269
Variación de la Hacienda Pública/Patrimonio Generado Neto de 2024	24,172,365
Resultado de ejercicios Anteriores	24,172,365
HACIENDA PÚBLICA/PATRIMONIO GENERADO DEL EJERCICIO	12,005,103
Hacienda Pública /Patrimonio Generado Neto de 2023	21,472,005
Resultado del ejercicio (Ahorro/Desahorro)	21,472,005
Variación de la Hacienda Pública/Patrimonio Generado Neto de 2024	-9,466,902
Resultado del ejercicio (Ahorro/Desahorro)	12,005,103
Resultado de ejercicios Anteriores	-21,472,005
HACIENDA PÚBLICA /PATRIMONIO NETO FINAL DE 2024	359,557,387



GOBIERNO DEL ESTADO
DE OAXACA



IV) NOTAS AL ESTADO DE FLUJOS DE EFECTIVO

Se refleja el origen y aplicación de los recursos en flujo de efectivo por las actividades de: Operación, Inversión y Financiamiento, las cuales se representan en Efectivo y Equivalentes.

Efectivo y equivalentes

1. Análisis de saldo en la cuenta de Efectivo y Equivalentes:

CONCEPTO	EJERCICIO 2024	EJERCICIO 2023
Efectivos en Bancos – Tesorería	7,107,653	2,204,852
Efectivos en Bancos - Dependencias	0	0
Inversiones temporales (hasta 3 meses)	6,769,086	17,064,795
Fondos con afectación específica	0	0
Depósitos de fondos de terceros y otros	0	0
Total de Efectivos y Equivalentes	13,876,739	19,269,647

En el rubro de Efectivos bancos – tesorería se incluyen los saldos de cada una de las cuentas bancarias en diciembre 2023 y 2024 corresponde a recursos de proyectos federales (PRODEP, FAM, Subsidio Federal) e ingresos propios, los recursos federales FAM, así como de ingresos propios están vinculadas a cuentas de inversión.

2. Detallar las adquisiciones de las Actividades de Inversión efectivamente pagadas, respecto del apartado de aplicación.

ADQUISICIONES DE ACTIVIDADES DE INVERSION EFECTIVAMENTE PAGADAS

CUENTA	CONCEPTO	EJERCICIO FISCAL 2024	EJERCICIO FISCAL 2023
1.2.3	BIENES INMUEBLES, INFRAESTRUCTURA Y CONSTRUCCIONES EN PROCESO	294,467,072	286,985,281
1.2.3.1	Terrenos	39,125,665	39,125,665
1.2.3.3	Edificios no habitacionales	255,341,407	241,152,414
1.2.3.5	Construcciones en proceso en bienes de dominio público	0	5,985,215
1.2.4	Bienes muebles	115,767,578	90,275,738
1.2.4.1	Mobiliario y equipo de administración	32,147,529	22,320,750



GOBIERNO DEL ESTADO
DE OAXACA



1.2.4.2	Mobiliario y equipo educacional y recreativo	24,816,551	21,368,828
1.2.4.3	Equipo e instrumental médico y de laboratorio	49,611,038	38,477,273
1.2.4.4	Vehículos y equipo de transporte	2,840,743	2,840,743
1.2.4.5	Equipo de defensa y seguridad	409,075	409,075
1.2.4.6	Maquinaria, otros equipos y herramientas	5,942,643	4,859,069
1.2.5	Activos intangibles	3,515,266	3,515,266
1.2.5.1	Software	3,515,266	3,515,266
	TOTAL	413,749,916	380,776,285

3. Conciliación de los Flujos de Efectivo Netos de las Actividades de Operación y los saldos de resultados del Ejercicio (Ahorro/Desahorro)

Conciliación de los Flujos de Efectivo Netos de las Actividades de Operación y los saldos de resultados del Ejercicio Ahorro/Desahorro	EJERCICIO FISCAL 2024	EJERCICIO FISCAL 2023
Resultados del Ejercicio Ahorro/Desahorro	12,005,103	21,472,005
Movimientos de partidas (o rubros) que no afectan al efectivo		
Depreciación	7,331,679	5,990,448
Amortización	0	0
+ Incrementos en las provisiones	0	0
+ Decremento en cuentas por cobrar	4,621,181	0
+ Incremento en cuentas por pagar	892,530	397,251
+ Incremento en inversiones producido por revaluación	0	0
+ Ganancia/pérdida en venta de bienes muebles, inmuebles e intangibles	0	0
- Incremento en cuentas por cobrar	0	7,663,711
- Decremento en cuentas por pagar	0	0
Flujos de Efectivo Netos de las Actividades de Operación	24,850,493	20,195,993



GOBIERNO DEL ESTADO
DE OAXACA



**CONCILIACIÓN ENTRE LOS INGRESOS PRESUPUESTARIOS Y CONTABLES, ASÍ COMO ENTRE
LOS EGRESOS PRESUPUESTARIOS Y LOS GASTOS CONTABLES**

Universidad de la Sierra Sur	
Conciliación entre los Ingresos Presupuestarios y Contables	
Del 01 de enero al 31 de diciembre de 2024	
(Cifras en pesos)	
Concepto	
1. Total de Ingresos Presupuestarios	0
2. Más Ingresos Contables No Presupuestarios	161,877,273
2.1 Ingresos Financieros	0
2.2 Incremento por Variación de Inventarios	0
2.3 Disminución del Exceso de Estimaciones por Pérdida o Deterioro u Obsolescencia	0
2.4 Disminución del Exceso de Provisiones	0
2.5 Otros Ingresos y Beneficios Varios	0
2.6 Otros Ingresos Contables No Presupuestarios *	161,877,273
3. Menos Ingresos Presupuestarios No Contables	0
3.1 Aprovechamientos Patrimoniales	0
3.2 Ingresos Derivados de Financiamientos	0
3.3 Otros Ingresos Presupuestarios No Contables **	0
4. Total de Ingresos Contables	161,877,273

NOTA: * Los Ingresos contables no presupuestarios se integra por la diferencia entre "Ingresos transferidos en el presente ejercicio, no devengados".

NOTA: ** Los Ingresos presupuestarios no contables se integra por los recursos devengados en el presente ejercicio, pero transferidos en el año anterior.



GOBIERNO DEL ESTADO
DE OAXACA



Universidad de la Sierra Sur	
Conciliación entre los Egresos Presupuestarios y los Gastos Contables	
Del 01 de enero al 31 de diciembre de 2024	
(Cifras en pesos)	
Concepto	
1. Total de Egresos Presupuestarios	172,783,891
2. Menos Egresos Presupuestarios No Contables	31,361,516
2.1 Materias Primas y Materiales de Producción y Comercialización	0
2.2 Materiales y Suministros	0
2.3 Mobiliario y Equipo de Administración	9,888,300
2.4 Mobiliario y Equipo Educativo y Recreativo	5,105,519
2.5 Equipo e Instrumental Médico y de Laboratorio	11,096,231
2.6 Vehículos y Equipo de Transporte	0
2.7 Equipo de Defensa y Seguridad	0
2.8 Maquinaria, Otros Equipos y Herramientas	1,083,574
2.9 Activos Biológicos	0
2.10 Bienes Inmuebles	0
2.11 Activos Intangibles	0
2.12 Obra Pública en Bienes de Dominio Público	4,187,892
2.13 Obra Pública en Bienes Propios	0
2.14 Acciones y Participaciones de Capital	0
2.15 Compra de Títulos y Valores	0
2.16 Concesión de Préstamos	0
2.17 Inversiones en Fideicomisos, Mandatos y Otros Análogos	0
2.18 Provisiones para Contingencias y Otras Erogaciones Especiales	0
2.19 Amortización de la Deuda Pública	0
2.20 Adeudos de Ejercicios Fiscales Anteriores (ADEFAS)	0
2.21 Otros Egresos Presupuestarios No Contables	0
3. Más Gastos Contables No Presupuestarios	8,449,794
3.1 Estimaciones, Depreciaciones, Deterioros, Obsolescencia y Amortizaciones	7,331,679
3.2 Provisiones	0
3.3 Disminución de Inventarios	0
3.4 Otros Gastos	1,118,115
3.5 Inversión Pública no Capitalizable	0
3.6 Materiales y Suministros (consumos)	0
3.7 Otros Gastos Contables No Presupuestarios	0
4. Total de Gastos Contables	149,872,170

NOTA*: El gasto contable es la diferencia entre los "Egresos presupuestarios" y la parte de esos egresos que se ejerce en los capítulos de Bienes muebles, inmuebles e intangibles, así como obra pública.



GOBIERNO DEL ESTADO
DE OAXACA



NOTAS DE MEMORIA (CUENTAS DE ORDEN)

Cuentas de ingresos: Dentro de las cuentas de orden presupuestarias de ingresos se plasman en ceros, toda vez que la Universidad no cuenta con este tipo de cuentas de orden presupuestarias.

Cuentas de Orden Presupuestarias de Ingresos	
Concepto	DICIEMBRE 2024
Ley de Ingresos Estimada	0
Ley de Ingresos por Ejecutar	0
Modificaciones a la Ley de Ingresos Estimada	0
Ley de Ingresos Devengada	0
Ley de Ingresos Recaudada	0

Cuentas de egresos: Las cuentas que se manejan para efectos de este informe son las cuentas de orden presupuestarias de egresos emitidas y autorizadas por el Consejo Nacional de Armonización Contable para la vinculación de los momentos contables, reflejado en la última parte de la balanza de comprobación, que se detallan a continuación.

Cuentas de Orden Presupuestarias de Egresos		
Concepto	DICIEMBRE 2024	DICIEMBRE 2023
Presupuesto de Egresos Aprobado	143,409,791	122,351,307
Presupuesto de Egresos por Ejercer	612,918	612,918
Modificaciones al Presupuesto de Egresos Aprobado	39,914,800	45,359,818
Presupuesto de Egresos Comprometido	182,711,673	167,098,207
Presupuesto de Egresos Devengado	172,783,891	146,263,807
Presupuesto de Egresos Ejercido	172,783,891	146,263,807
Presupuesto de Egresos Pagado	172,783,891	146,239,504

Bajo protesta de decir verdad declaramos que los estados financieros y sus notas, son razonablemente correctos y son responsabilidad del emisor.

L.C.E. ERICK ALEXIS OCHOA VALENCIA

VICE-RECTORIA
DE ADMINISTRACIÓN

MTRA. MARÍA DE LOS ÁNGELES PERALTA ARIAS

RECTORÍA



Gobierno del Estado de Oaxaca
 UR: UNIVERSIDAD DE LA SIERRA SUR
 Estado Analítico de Ingresos
 Del 01 de enero al 31 de diciembre de 2024
 (Cifras en Pesos)



Rubro de Ingresos	Ingreso					Diferencia
	Estimado	Ampliaciones y Reducciones	Modificado	Devengado	Recaudado	
	(1)	(2)	(3= 1 + 2)	(4)	(5)	
Impuestos						
Cuotas y Aportaciones de Seguridad Social						0
Contribuciones de Mejoras						0
Derechos						0
Productos						0
Aprovechamientos						0
Ingresos por Venta de Bienes, Prestación de Servicios y Otros Ingresos						0
Participaciones, Aportaciones, Convenios, Incentivos Derivados de la Colaboración Fiscal y Fondos Distintos de Aportaciones						0
Transferencias, Asignaciones, Subsidios y Subvenciones, y Pensiones y Jubilaciones	143,409,791	39,914,800	183,324,591	172,783,891	172,783,891	29,374,101
Ingresos Derivados de Financiamientos						0
Total	143,409,791	39,914,800	183,324,591	172,783,891	172,783,891	29,374,101
				Ingresos excedentes		29,374,101

Estado Analítico de Ingresos Por Fuente de Financiamiento	Ingreso					Diferencia
	Estimado	Ampliaciones y Reducciones	Modificado	Devengado	Recaudado	
	(1)	(2)	(3= 1 + 2)	(4)	(5)	
Ingresos del Poder Ejecutivo Federal o Estatal y de los Municipios	143,409,791	39,914,800	183,324,591	172,783,891	172,783,891	29,374,101
Impuestos						
Cuotas y Aportaciones de Seguridad Social						
Contribuciones de Mejoras						
Derechos						
Productos						
Aprovechamientos						
Participaciones, Aportaciones, Convenios, Incentivos Derivados de la Colaboración Fiscal y Fondos Distintos de Aportaciones						
Transferencias, Asignaciones, Subsidios y Subvenciones, y Pensiones y Jubilaciones						
Ingresos de los Entes Públicos de los Poderes Legislativo y Judicial, de los Órganos Autónomos y del Sector Paraestatal o Paramunicipal, así como de las Empresas Productivas del Estado	143,409,791	39,914,800	183,324,591	172,783,891	172,783,891	29,374,101
Cuotas y Aportaciones de Seguridad Social						
Productos						
Ingresos por Venta de Bienes, Prestación de Servicios y Transferencias, Asignaciones, Subsidios y Subvenciones, y Pensiones y Jubilaciones	143,409,791	39,914,800	183,324,591	172,783,891	172,783,891	29,374,101
Ingresos Derivados de Financiamientos						
Ingresos Derivados de Financiamientos						
Total	143,409,791	39,914,800	183,324,591	172,783,891	172,783,891	29,374,101
				Ingresos excedentes		29,374,101

ESTADO ANALITICO DEL EJERCICIO DEL PRESUPUESTO DE EGRESOS
CLASIFICACION POR OBJETO DEL GASTO (CAPITULO-CONCEPTO)

Cve	Concepto	Aprobado 1	Ampliaciones / Reducciones 2= (3-1)	Modificado 3 = (1+2)	Devengado 4	Pagado 5	Subejercicio 6 = (3-4)
546	UNIVERSIDAD DE LA SIERRA SUR						
4	TRANSFERENCIAS, ASIGNACIONES, SUBSIDIOS Y OTRAS AYUDAS	143,059,790.79	-1,024,497.24	142,035,293.55	141,422,375.58	141,422,375.58	612,917.97
1	TRANSFERENCIAS INTERNAS Y ASIGNACIONES AL SECTOR PÚBLICO	142,807,022.79	-1,270,889.23	141,536,133.56	140,923,215.59	140,923,215.59	612,917.97
4	AYUDAS SOCIALES	252,768.00	246,391.99	499,159.99	499,159.99	499,159.99	0.00
5	BIENES MUEBLES, INMUEBLES E INTANGIBLES	350,000.00	36,751,405.40	37,101,405.40	27,173,623.59	27,173,623.59	9,927,781.81
1	MOBILIARIO Y EQUIPO DE ADMINISTRACIÓN	150,000.00	9,738,300.07	9,888,300.07	9,888,300.07	9,888,300.07	0.00
2	MOBILIARIO Y EQUIPO EDUCACIONAL Y RECREATIVO	200,000.00	7,139,966.25	7,339,966.25	5,105,518.78	5,105,518.78	2,234,447.47
3	EQUIPO E INSTRUMENTAL MÉDICO Y DE LABORATORIO	0.00	11,248,866.23	11,248,866.23	11,096,231.00	11,096,231.00	152,635.23
6	MAQUINARIA, OTROS EQUIPOS Y HERRAMIENTAS	0.00	8,624,272.85	8,624,272.85	1,083,573.74	1,083,573.74	7,540,699.11
6	INVERSIÓN PÚBLICA	0.00	4,187,892.30	4,187,892.30	4,187,892.30	4,187,892.30	0.00
1	OBRA PÚBLICA EN BIENES DE DOMINIO PÚBLICO	0.00	4,187,892.30	4,187,892.30	4,187,892.30	4,187,892.30	0.00
	TOTAL DEPENDENCIA / ENTIDAD	143,409,790.79	39,914,800.46	183,324,591.25	172,783,891.47	172,783,891.47	10,540,699.78



ESTADO ANALITICO DEL EJERCICIO DEL PRESUPUESTO DE EGRESOS
CLASIFICACION ECONOMICA (POR TIPO DE GASTO)

Cve	Concepto	Aprobado 1	Ampliaciones / Reducciones 2= (3-1)	Modificado 3 = (1+2)	Devengado 4	Pagado 5	Subejercicio 6 = (3-4)
546	UNIVERSIDAD DE LA SIERRA SUR						
1	GASTO CORRIENTE	143,059,790.79	-1,024,497.24	142,035,293.55	141,422,375.58	141,422,375.58	612,917.97
2	GASTO DE CAPITAL	350,000.00	40,939,297.70	41,289,297.70	31,361,515.89	31,361,515.89	9,927,781.81
	TOTAL DEPENDENCIA / ENTIDAD:	143,409,790.79	39,914,800.46	183,324,591.25	172,783,891.47	172,783,891.47	10,540,699.78



ESTADO ANALITICO DEL EJERCICIO DEL PRESUPUESTO DE EGRESOS
CLASIFICACION ADMINISTRATIVA

Cve	Concepto	Aprobado 1	Ampliaciones / Reducciones 2= (3-1)	Modificado 3 = (1+2)	Devengado 4	Pagado Transferido 5	Subejercicio 6 = (3-4)
5	ORGANISMOS PÚBLICOS DESCENTRALIZADOS	143,409,790.79	39,914,800.46	183,324,591.25	172,783,891.47	172,783,891.47	10,540,699.78
46	UNIVERSIDAD DE LA SIERRA SUR	143,409,790.79	39,914,800.46	183,324,591.25	172,783,891.47	172,783,891.47	10,540,699.78
	TOTAL DEL GASTO:	143,409,790.79	39,914,800.46	183,324,591.25	172,783,891.47	172,783,891.47	10,540,699.78



ESTADO ANALITICO DEL EJERCICIO DEL PRESUPUESTO DE EGRESOS
CLASIFICACION FUNCIONAL (FINALIDAD Y FUNCION)

Cve	Concepto	Aprobado 1	Ampliaciones / Reducciones 2= (3-1)	Modificado 3 = (1+2)	Devengado 4	Pagado 5	Subejercicio 6 = (3-4)
546	UNIVERSIDAD DE LA SIERRA SUR						
2	DESARROLLO SOCIAL	121,604,626.30	40,569,583.06	162,174,209.36	152,246,427.55	152,246,427.55	9,927,781.81
5	EDUCACIÓN	121,604,626.30	40,569,583.06	162,174,209.36	152,246,427.55	152,246,427.55	9,927,781.81
3	DESARROLLO ECONÓMICO	21,805,164.49	-654,782.60	21,150,381.89	20,537,463.92	20,537,463.92	612,917.97
8	CIENCIA, TECNOLOGÍA E INNOVACIÓN	21,805,164.49	-654,782.60	21,150,381.89	20,537,463.92	20,537,463.92	612,917.97
	TOTAL DEPENDENCIA / ENTIDAD	143,409,790.79	39,914,800.46	183,324,591.25	172,783,891.47	172,783,891.47	10,540,699.78



GOBIERNO DEL ESTADO
DE OAXACA



ENDEUDAMIENTO NETO
DEL 01 DE ENERO AL 31 DE DICIEMBRE DE 2024
(Pesos)

Identificación de Crédito o Instrumento	Contratación/Colocación	Amortización	Endeudamiento Neto
	A	B	C = A - B
Créditos Bancarios			
Total Créditos Bancarios			
Otros Instrumentos de Deuda			
Total Otros Instrumentos de Deuda			
TOTAL			

NO APLICA



GOBIERNO DEL ESTADO
DE OAXACA



INTERESES DE LA DEUDA
DEL 01 DE ENERO AL 31 DE DICIEMBRE DE 2024
(Pesos)

Identificación de Crédito o Instrumento	Devengado	Pagado
Créditos Bancarios		
Total de intereses de Créditos Bancarios		
Otros Instrumentos de Deuda		
Total de intereses de Otros Instrumentos de Deuda		
TOTAL		

NO APLICA



GOBIERNO DEL ESTADO
DE OAXACA



INDICADORES DE POSTURA FISCAL
DEL 01 DE ENERO AL 31 DE DICIEMBRE DE 2024
(Pesos)

Concepto	Estimado	Devengado	Pagado ³
I. Ingresos Presupuestarios (I=1+2)			
1. Ingresos del Gobierno de la Entidad Federativa ¹			
2. Ingresos del Sector Paraestatal ¹			
II. Egresos Presupuestarios (II=3+4)			
3. Egresos del Gobierno de la Entidad Federativa ²			
4. Egresos del Sector Paraestatal ²			
III. Balance Presupuestario (Superávit o Déficit) (III= I - II)			

Concepto	Estimado	Devengado	Pagado ³
III. Balance presupuestario (Superávit o Déficit)			
IV. Intereses, Comisiones y Gastos de la Deuda			
V. Balance Primario (Superávit o Déficit) (V= III - IV)			

Concepto	Estimado	Devengado	Pagado ³
A. Financiamiento			
B. Amortización de la deuda			
C. Endeudamiento o desendeudamiento (C = A - B)			

1. Los Ingresos que se presentan son los ingresos presupuestarios totales sin incluir los ingresos por financiamientos. Los Ingresos del Gobierno de la Entidad Federativa corresponden a los del Poder Ejecutivo, Legislativo Judicial y Autónomos
2. Los egresos que se presentan son los egresos presupuestarios totales sin incluir los egresos por amortización. Los egresos del Gobierno de la Entidad Federativa corresponden a los del Poder Ejecutivo, Legislativo, Judicial y Órganos Autónomos
3. Para Ingresos se reportan los ingresos recaudados; para egresos se reportan los egresos pagados



ESTADO ANALITICO DEL EJERCICIO DEL PRESUPUESTO DE EGRESOS
RESUMEN POR PROGRAMA PRESUPUESTARIO

Clave	Concepto	Aprobado 1	Ampliaciones / Reducciones 2= (3-1)	Modificado 3 = (1+2)	Devengado 4	Pagado 5	Subejercicio 6 = (3-4)
5	ORGANISMOS PÚBLICOS DESCENTRALIZADOS	143,409,790.79	39,914,800.46	183,324,591.25	172,783,891.47	172,783,891.47	10,540,699.78
46	UNIVERSIDAD DE LA SIERRA SUR	143,409,790.79	39,914,800.46	183,324,591.25	172,783,891.47	172,783,891.47	10,540,699.78
1	PROGRAMAS	143,409,790.79	39,914,800.46	183,324,591.25	172,783,891.47	172,783,891.47	10,540,699.78
2	DESEMPEÑO DE LAS FUNCIONES	143,409,790.79	39,914,800.46	183,324,591.25	172,783,891.47	172,783,891.47	10,540,699.78
	TOTAL DEPENDENCIA / ENTIDAD	143,409,790.79	39,914,800.46	183,324,591.25	172,783,891.47	172,783,891.47	10,540,699.78

REPORTE DE AVANCE DE GESTIÓN

UR 546 - UNIVERSIDAD DE LA SIERRA SUR

CUARTO TRIMESTRE 2024



Gobierno del Estado

OBJETIVO INSTITUCIONAL: -CREAR, TRANSMITIR, AMPLIAR Y DIFUNDIR EL CONOCIMIENTO PARA FORMAR DE MANERA INTEGRAL PROFESIONALES COMPETITIVOS, CRÍTICOS Y COMPROMETIDOS CON LA SOCIEDAD. A TRAVÉS DE PROCESOS Y PROGRAMAS RELEVANTES DIRIGIDOS AL ENTORNO REGIONAL, NACIONAL E INTERNACIONAL.

ALINEACIÓN PED:		MATRIZ DE INDICADORES PARA RESULTADOS:	
EJE:	05-INFRAESTRUCTURA Y SERVICIOS PÚBLICOS PARA EL DESARROLLO DE OAXACA	FIN:	CONTRIBUIR AL FORTALECIMIENTO DE LA INFRAESTRUCTURA EDUCATIVA EN LOS TIPO BÁSICO, MEDIA SUPERIOR Y SUPERIOR
TEMA:	05-INFRAESTRUCTURA EDUCATIVA	PROPÓSITO:	LA INFRAESTRUCTURA EDUCATIVA DEL TIPO BÁSICO, MEDIO SUPERIOR Y SUPERIOR SE ENCUENTRA EN CONDICIONES FUNCIONALES PARA LA IMPARTICIÓN DE EDUCACIÓN PÚBLICA
OBJETIVO:	01-FORTALECER LA INFRAESTRUCTURA EDUCATIVA PÚBLICA EN LOS NIVELES BÁSICO, MEDIO SUPERIOR Y SUPERIOR	COMPONENTE:	278-PLANTEL EDUCATIVO PUBLICO DE TIPO SUPERIOR PARA LA IMPARTICION DE SERVICIO EDUCATIVO HABILITADO
ESTRATEGIA:	01-DESARROLLAR OBRAS DE CONSTRUCCIÓN, AMPLIACIÓN, MEJORAMIENTO Y EQUIPAMIENTO EN LOS PLANTELES EDUCATIVOS PÚBLICOS DE TODOS LOS NIVELES EN EL ESTADO	ACTIVIDAD:	895-ESPACIO EDUCATIVO CONSTRUIDO
LÍNEAS DE ACCIÓN:	03-AMPLIAR LOS PLANTELES EDUCATIVOS PÚBLICOS EXISTENTES EN EL ESTADO		
UE:	001-UNIVERSIDAD DE LA SIERRA SUR		

ESTRUCTURA PROGRAMATICA									
PROGRAMA		SUBPROGRAMA		PROYECTO			OBRA/ACTIVIDAD		
138-FORTALECIMIENTO DE LA INFRAESTRUCTURA EDUCATIVA PÚBLICA DE TIPO BÁSICO, MEDIA SUPERIOR Y SUPERIOR		03-HABILITAR PLANTELES EDUCATIVOS PÚBLICOS DE TIPO SUPERIOR		014-TERMINACIÓN DEL ESTACIONAMIENTO PARA BICICLETAS, MOTOCICLETAS Y AUTOMÓVILES PARA ALUMNOS Y PERSONAL DE LA UNIVERSIDAD, EQUIPADO CON CUBIERTA DE PANELES SOLARES Y COLOCACIÓN DE 96 PANELES SOLARES EN LA AZOTEA DEL CENTRO DE ODONTOLOGÍA (AMPLIACIÓN).			001-TERMINACIÓN DEL ESTACIONAMIENTO PARA BICICLETAS, MOTOCICLETAS Y AUTOMÓVILES PARA ALUMNOS Y PERSONAL DE LA UNIVERSIDAD, EQUIPADO CON CUBIERTA DE PANELES SOLARES EN LA AZOTEA DEL CENTRO DE ODONTOLOGÍA (AMPLIACIÓN DE METAS).		
POBLACIÓN O ÁREA DE ENFOQUE POTENCIAL	ATRIBUTO DE LA POBLACIÓN O ÁREA DE ENFOQUE:	ESCUELA		HOMBRES:	0	MUJERES:	0	TOTAL:	13463

PRESUPUESTO ANUAL							
Aprobado	Ampliación	Reducción	Modificado	EJERCIDO T1		EJERCIDO T2	
0.00	112,122.57	682.66	111,439.91	0.00		0.00	
				TOTAL EJERCIDO AL TRIMESTRE VIGENTE		111,439.91	

PRESUPUESTO TRIMESTRAL DE LA ACTIVIDAD					
Aprobado	Modificado	Comprometido	Devengado	Ejercido	% de Ejercido Vs. Modificado
0.00	111,439.91	111,439.91	111,439.91	111,439.91	100.00

DATOS DEL INDICADOR					
Nombre :	PORCENTAJE DE METROS CUADRADOS DE ESPACIOS EDUCATIVOS CONSTRUIDOS			Número de indicador :	1610
Definición :	MIDE EL PORCENTAJE DE METROS CUADRADOS DE ESPACIOS EDUCATIVOS CONSTRUIDOS				
Método de Cálculo :	(METROS CUADRADOS DE ESPACIOS EDUCATIVOS CONSTRUIDOS/ METROS CUADRADOS DE ESPACIOS EDUCATIVOS PROGRAMADOS)*100				
Tipo	Dimensión	Frecuencia de Medición	Forma de cálculo del indicador	Tipo de Valor	Sentido Esperado
GESTIÓN	EFICACIA	TRIMESTRAL	PORCENTAJE	ACUMULADO	ASCENDENTE

MEDIOS DE VERIFICACIÓN / FUENTE INFORMACIÓN			SUPUESTO		
ACTA ENTREGA RECEPCIÓN RESGUARDADA EN VICE-RECTORÍA ADMINISTRATIVA			LA GESTIÓN DE LOS RECURSOS SE REALIZA EN TIEMPO Y FORMA.		

DATOS DE LA META					
Definición de la variable Meta:	1 - MIDE LOS METROS CUADRADOS DE ESPACIOS EDUCATIVOS CONSTRUIDOS				
Unidad de medida:	15 - METRO CUADRADO				

LÍNEA BASE				VALOR PROGRAMADO ANUAL			
AÑO	VALOR	0.00	AÑO	2024	VALOR	49.14	

AVANCE TRIMESTRAL OBRA/ACTIVIDAD							
METAS	1er.TRIMESTRE	2o.TRIMESTRE	3er.TRIMESTRE	4o.TRIMESTRE	CUMPLIMIENTO DE METAS		
PROGRAMACIÓN INICIAL	0.00	0.00	0.00	49.14	T1+T2+T3+T4		49.14
PROGRAMACIÓN ACTUALIZADA	0.00	0.00	0.00	49.14	T1+T2+T3+T4		49.14
METAS ALCANZADAS	0.00	0.00	0.00	49.14	T1+T2+T3+T4		49.14
PORCENTAJE ALCANZADO TRIMESTRAL	0.00	0.00	0.00	100.00	PORCENTAJE ALCANZADO ANUAL		100.00

PORCENTAJE DE CUMPLIMIENTO ALCANZADO EN EL TRIMESTRE: 100.00 %

JEFE ADMINISTRATIVO
L.C.E. ERICK ALEXIS OCHOA VALENCIA
VICE-RECTOR DE ADMINISTRACIÓN

TITULAR DE LA DEPENDENCIA/ENTIDAD
MTRA. MARÍA DE LOS ÁNGELES PERALTA ARIAS
RECTORA

REPORTE DE AVANCE DE GESTIÓN

UR 546 - UNIVERSIDAD DE LA SIERRA SUR

CUARTO TRIMESTRE 2024



ALINEACIÓN PED:

ESTRATEGIA: 01-DESARROLLAR OBRAS DE CONSTRUCCIÓN, AMPLIACIÓN, MEJORAMIENTO Y EQUIPAMIENTO EN LOS PLANTELES EDUCATIVOS PÚBLICOS DE TODOS LOS NIVELES EN EL ESTADO

LÍNEAS DE ACCIÓN: 04-MEJORAR Y EQUIPAR LOS PLANTELES EDUCATIVOS PÚBLICOS EN EL ESTADO

UE: 001-UNIVERSIDAD DE LA SIERRA SUR

MATRÍZ DE INDICADORES PARA RESULTADOS:

COMPONENTE: 278-PLANTEL EDUCATIVO PUBLICO DE TIPO SUPERIOR PARA LA IMPARTICION DE SERVICIO EDUCATIVO HABILITADO

ACTIVIDAD: 957-EQUIPAMIENTO DE ESPACIO EDUCATIVO

ESTRUCTURA PROGRAMATICA										
PROGRAMA		SUBPROGRAMA		PROYECTO			OBRA/ACTIVIDAD			
138-FORTALECIMIENTO DE LA INFRAESTRUCTURA EDUCATIVA PÚBLICA DE TIPO BÁSICO, MEDIA SUPERIOR Y SUPERIOR		03-HABILITAR PLANTELES EDUCATIVOS PÚBLICOS DE TIPO SUPERIOR		013-EQUIPAMIENTO PARA AULAS, SALAS DE COMPUTO, LABORATORIOS, Y ÁREA DEPORTIVA DE LA UNIVERSIDAD DE LA SIERRA SUR (SEGUNDA AMPLIACIÓN DE METAS).			001-EQUIPAMIENTO PARA AULAS, SALAS DE COMPUTO, LABORATORIOS, Y ÁREA DEPORTIVA DE LA UNIVERSIDAD DE LA SIERRA SUR (SEGUNDA AMPLIACIÓN DE METAS).			
POBLACIÓN O ÁREA DE ENFOQUE POTENCIAL	ATRIBUTO DE LA POBLACIÓN O ÁREA DE ENFOQUE:	ESCUELA		HOMBRES:	0	MUJERES:	0	TOTAL:	13463	
PRESUPUESTO ANUAL										
Aprobado	Ampliación	Reducción	Modificado	EJERCIDO T1		EJERCIDO T2		EJERCIDO T3		
0.00	33,512.83	0.00	33,512.83	0.00		0.00		0.00		
								TOTAL EJERCIDO AL TRIMESTRE VIGENTE		33,512.83
PRESUPUESTO TRIMESTRAL DE LA ACTIVIDAD										
Aprobado		Modificado		Comprometido		Devengado		Ejercido		
0.00		33,512.83		33,512.83		33,512.83		33,512.83		
								% de Ejercido Vs. Modificado		100.00
DATOS DEL INDICADOR										
Nombre :	PORCENTAJE DE ESPACIOS EDUCATIVOS EQUIPADOS				Número de indicador :	2195				
Definición :	MIDE EL PORCENTAJE DE ESPACIOS EDUCATIVOS EQUIPADOS, RESPECTO AL PROGRAMADO									
Método de Cálculo :	(NÚMERO DE EQUIPOS ADQUIRIDOS PARA ESPACIOS EDUCATIVOS/NÚMERO DE EQUIPOS PROGRAMADOS PARA ESPACIOS EDUCATIVOS)*100									
Tipo	Dimensión	Frecuencia de Medición		Forma de cálculo del indicador		Tipo de Valor		Sentido Esperado		
GESTIÓN	EFICACIA	TRIMESTRAL		PORCENTAJE		FLUJO		ASCENDENTE		
MEDIOS DE VERIFICACIÓN / FUENTE INFORMACIÓN					SUPUESTO					
ACTA ENTREGA RECEPCIÓN RESGUARDADA EN VICE-RECTORÍA ADMINISTRATIVA					LAS CONDICIONES ECONÓMICAS Y SOCIALES SON FAVORABLES.					
DATOS DE LA META										
Definición de la variable Meta:	1 - NÚMERO DE EQUIPOS ADQUIRIDOS PARA ESPACIOS EDUCATIVOS									
Unidad de medida:	25 - NÚMERO									
LÍNEA BASE					VALOR PROGRAMADO ANUAL					
AÑO	VALOR			0.00	AÑO	2024			VALOR	1.00
AVANCE TRIMESTRAL OBRA/ACTIVIDAD										
METAS	1er.TRIMESTRE		2o.TRIMESTRE		3er.TRIMESTRE		4o.TRIMESTRE		CUMPLIMIENTO DE METAS	
PROGRAMACIÓN INICIAL	0.00		0.00		0.00		1.00		T1+T2+T3+T4	1.00
PROGRAMACIÓN ACTUALIZADA	0.00		0.00		0.00		1.00		T1+T2+T3+T4	1.00
METAS ALCANZADAS	0.00		0.00		0.00		1.00		T1+T2+T3+T4	1.00
PORCENTAJE ALCANZADO TRIMESTRAL	0.00		0.00		0.00		100.00		PORCENTAJE ALCANZADO ANUAL	100.00

PORCENTAJE DE CUMPLIMIENTO ALCANZADO EN EL TRIMESTRE: 100.00 %

JEFE ADMINISTRATIVO
L.C.E. ERICK ALEXIS OCHOA VALENCIA
VICE-RECTOR DE ADMINISTRACIÓN

TITULAR DE LA DEPENDENCIA/ENTIDAD
MTRA. MARÍA DE LOS ÁNGELES PERALTA ARIAS
RECTORA

REPORTE DE AVANCE DE GESTIÓN

UR 546 - UNIVERSIDAD DE LA SIERRA SUR

CUARTO TRIMESTRE 2024



UE: 001-UNIVERSIDAD DE LA SIERRA SUR

ESTRUCTURA PROGRAMATICA									
PROGRAMA		SUBPROGRAMA		PROYECTO			OBRA/ACTIVIDAD		
138-FORTALECIMIENTO DE LA INFRAESTRUCTURA EDUCATIVA PÚBLICA DE TIPO BÁSICO, MEDIA SUPERIOR Y SUPERIOR		03-HABILITAR PLANTELES EDUCATIVOS PÚBLICOS DE TIPO SUPERIOR		012-EQUIPAMIENTO PARA AULAS, SALAS DE COMPUTO, LABORATORIOS, Y ÁREA DEPORTIVA DE LA UNIVERSIDAD DE LA SIERRA SUR (COMPLEMENTO) SEGUNDA AMPLIACIÓN DE METAS			001-EQUIPAMIENTO PARA AULAS, SALAS DE COMPUTO, LABORATORIOS, Y ÁREA DEPORTIVA DE LA UNIVERSIDAD DE LA SIERRA SUR (COMPLEMENTO) SEGUNDA AMPLIACIÓN DE METAS		
POBLACIÓN O ÁREA DE ENFOQUE POTENCIAL	ATRIBUTO DE LA POBLACIÓN O ÁREA DE ENFOQUE:	ESCUELA		HOMBRES:	0	MUJERES:	0	TOTAL:	13463
PRESUPUESTO ANUAL									
Aprobado	Ampliación	Reducción	Modificado	EJERCIDO T1		EJERCIDO T2		EJERCIDO T3	
0.00	27,880.67	0.00	27,880.67	0.00		0.00		0.00	
TOTAL EJERCIDO AL TRIMESTRE VIGENTE									27,880.67
PRESUPUESTO TRIMESTRAL DE LA ACTIVIDAD									
Aprobado		Modificado		Comprometido		Devengado		Ejercido	
0.00		27,880.67		27,880.67		27,880.67		27,880.67	
DATOS DEL INDICADOR Nombre : PORCENTAJE DE ESPACIOS EDUCATIVOS EQUIPADOS Número de indicador : 2195 Definición : MIDE EL PORCENTAJE DE ESPACIOS EDUCATIVOS EQUIPADOS, RESPECTO AL PROGRAMADO Método de Cálculo : (NÚMERO DE EQUIPOS ADQUIRIDOS PARA ESPACIOS EDUCATIVOS/NÚMERO DE EQUIPOS PROGRAMADOS PARA ESPACIOS EDUCATIVOS)*100									
Tipo	Dimensión		Frecuencia de Medición		Forma de cálculo del indicador		Tipo de Valor		Sentido Esperado
GESTIÓN	EFICACIA		TRIMESTRAL		PORCENTAJE		FLUJO		ASCENDENTE
MEDIOS DE VERIFICACIÓN / FUENTE INFORMACIÓN					SUPUESTO				
ACTA ENTREGA RECEPCIÓN RESGUARDADA EN VICE-RECTORÍA ADMINISTRATIVA					LAS CONDICIONES ECONÓMICAS Y SOCIALES SON FAVORABLES.				
DATOS DE LA META									
Definición de la variable Meta:		1 - NÚMERO DE EQUIPOS ADQUIRIDOS PARA ESPACIOS EDUCATIVOS							
Unidad de medida:		25 - NÚMERO							
LÍNEA BASE					VALOR PROGRAMADO ANUAL				
AÑO	VALOR		0.00		AÑO	2024		VALOR	
								1.00	
AVANCE TRIMESTRAL OBRA/ACTIVIDAD									
METAS	1er.TRIMESTRE		2o.TRIMESTRE		3er.TRIMESTRE		4o.TRIMESTRE		CUMPLIMIENTO DE METAS
PROGRAMACIÓN INICIAL	0.00		0.00		0.00		1.00		T1+T2+T3+T4 1.00
PROGRAMACIÓN ACTUALIZADA	0.00		0.00		0.00		1.00		T1+T2+T3+T4 1.00
METAS ALCANZADAS	0.00		0.00		0.00		1.00		T1+T2+T3+T4 1.00
PORCENTAJE ALCANZADO TRIMESTRAL	0.00		0.00		0.00		100.00		PORCENTAJE ALCANZADO ANUAL 100.00

PORCENTAJE DE CUMPLIMIENTO ALCANZADO EN EL TRIMESTRE: 100.00 %

JEFE ADMINISTRATIVO

L.C.E. ERICK ALEXIS OCHOA VALENCIA
VICE-RECTOR DE ADMINISTRACIÓN

TITULAR DE LA DEPENDENCIA/ENTIDAD

MTRA. MARÍA DE LOS ÁNGELES PERALTA ARIAS
RECTORA

REPORTE DE AVANCE DE GESTIÓN

UR 546 - UNIVERSIDAD DE LA SIERRA SUR

CUARTO TRIMESTRE 2024



UE: 001-UNIVERSIDAD DE LA SIERRA SUR

ESTRUCTURA PROGRAMATICA									
PROGRAMA		SUBPROGRAMA		PROYECTO			OBRA/ACTIVIDAD		
138-FORTALECIMIENTO DE LA INFRAESTRUCTURA EDUCATIVA PÚBLICA DE TIPO BÁSICO, MEDIA SUPERIOR Y SUPERIOR		03-HABILITAR PLANTELES EDUCATIVOS PÚBLICOS DE TIPO SUPERIOR		011-EQUIPAMIENTO PARA AULAS, SALAS DE COMPUTO, LABORATORIOS, Y ÁREA DEPORTIVA DE LA UNIVERSIDAD DE LA SIERRA SUR (AMPLIACIÓN DE METAS).			001-EQUIPAMIENTO PARA AULAS, SALAS DE COMPUTO, LABORATORIOS, Y ÁREA DEPORTIVA DE LA UNIVERSIDAD DE LA SIERRA SUR (AMPLIACIÓN DE METAS)		
POBLACIÓN O ÁREA DE ENFOQUE POTENCIAL	ATRIBUTO DE LA POBLACIÓN O ÁREA DE ENFOQUE:	ESCUELA		HOMBRES:	0	MUJERES:	0	TOTAL:	13463
PRESUPUESTO ANUAL									
Aprobado	Ampliación	Reducción	Modificado	EJERCIDO T1		EJERCIDO T2		EJERCIDO T3	
0.00	386,660.26	37,146.46	349,513.80	0.00		0.00		0.00	
				TOTAL EJERCIDO AL TRIMESTRE VIGENTE				349,513.80	
PRESUPUESTO TRIMESTRAL DE LA ACTIVIDAD									
Aprobado		Modificado		Comprometido		Devengado		Ejercido	
0.00		349,513.80		349,513.80		349,513.80		100.00	
DATOS DEL INDICADOR									
Nombre : PORCENTAJE DE ESPACIOS EDUCATIVOS EQUIPADOS				Número de indicador :		2195			
Definición : MIDE EL PORCENTAJE DE ESPACIOS EDUCATIVOS EQUIPADOS, RESPECTO AL PROGRAMADO									
Método de Cálculo : (NÚMERO DE EQUIPOS ADQUIRIDOS PARA ESPACIOS EDUCATIVOS/NÚMERO DE EQUIPOS PROGRAMADOS PARA ESPACIOS EDUCATIVOS)*100									
Tipo	Dimensión		Frecuencia de Medición		Forma de cálculo del indicador		Tipo de Valor		Sentido Esperado
GESTIÓN	EFICACIA		TRIMESTRAL		PORCENTAJE		FLUJO		ASCENDENTE
MEDIOS DE VERIFICACIÓN / FUENTE INFORMACIÓN					SUPUESTO				
ACTA ENTREGA RECEPCIÓN RESGUARDADA EN VICE-RECTORÍA ADMINISTRATIVA					LAS CONDICIONES ECONÓMICAS Y SOCIALES SON FAVORABLES.				
DATOS DE LA META									
Definición de la variable Meta:		1 - NÚMERO DE EQUIPOS ADQUIRIDOS PARA ESPACIOS EDUCATIVOS							
Unidad de medida:		25 - NÚMERO							
LÍNEA BASE					VALOR PROGRAMADO ANUAL				
AÑO	VALOR		0.00		AÑO	2024		VALOR	
								1.00	
AVANCE TRIMESTRAL OBRA/ACTIVIDAD									
METAS	1er.TRIMESTRE		2o.TRIMESTRE		3er.TRIMESTRE		4o.TRIMESTRE		CUMPLIMIENTO DE METAS
PROGRAMACIÓN INICIAL	0.00		0.00		0.00		1.00		T1+T2+T3+T4 1.00
PROGRAMACIÓN ACTUALIZADA	0.00		0.00		0.00		1.00		T1+T2+T3+T4 1.00
METAS ALCANZADAS	0.00		0.00		0.00		1.00		T1+T2+T3+T4 1.00
PORCENTAJE ALCANZADO TRIMESTRAL	0.00		0.00		0.00		100.00		PORCENTAJE ALCANZADO ANUAL 100.00

PORCENTAJE DE CUMPLIMIENTO ALCANZADO EN EL TRIMESTRE: 100.00 %

JEFE ADMINISTRATIVO

L.C.E. ERICK ALEXIS OCHOA VALENCIA
VICE-RECTOR DE ADMINISTRACIÓN

TITULAR DE LA DEPENDENCIA/ENTIDAD

MTRA. MARÍA DE LOS ÁNGELES PERALTA ARIAS
RECTORA

REPORTE DE AVANCE DE GESTIÓN

UR 546 - UNIVERSIDAD DE LA SIERRA SUR

CUARTO TRIMESTRE 2024



UE: 001-UNIVERSIDAD DE LA SIERRA SUR

ESTRUCTURA PROGRAMATICA									
PROGRAMA		SUBPROGRAMA		PROYECTO			OBRA/ACTIVIDAD		
138-FORTALECIMIENTO DE LA INFRAESTRUCTURA EDUCATIVA PÚBLICA DE TIPO BÁSICO, MEDIA SUPERIOR Y SUPERIOR		03-HABILITAR PLANTELES EDUCATIVOS PÚBLICOS DE TIPO SUPERIOR		010-EQUIPAMIENTO PARA AULAS, SALAS DE COMPUTO, LABORATORIOS, Y ÁREA DEPORTIVA DE LA UNIVERSIDAD DE LA SIERRA SUR (COMPLEMENTO), AMPLIACIÓN DE METAS			001-EQUIPAMIENTO PARA AULAS, SALAS DE COMPUTO, LABORATORIOS, Y ÁREA DEPORTIVA DE LA UNIVERSIDAD DE LA SIERRA SUR (COMPLEMENTO), AMPLIACIÓN DE METAS		
POBLACIÓN O ÁREA DE ENFOQUE POTENCIAL	ATRIBUTO DE LA POBLACIÓN O ÁREA DE ENFOQUE:	ESCUELA		HOMBRES:	0	MUJERES:	0	TOTAL:	13463
PRESUPUESTO ANUAL									
Aprobado	Ampliación	Reducción	Modificado	EJERCIDO T1		EJERCIDO T2		EJERCIDO T3	
0.00	165,287.50	267.06	165,020.44	0.00		0.00		0.00	
				TOTAL EJERCIDO AL TRIMESTRE VIGENTE				165,020.44	
PRESUPUESTO TRIMESTRAL DE LA ACTIVIDAD									
Aprobado		Modificado		Comprometido		Devengado		% de Ejercido Vs. Modificado	
0.00		165,020.44		165,020.44		165,020.44		100.00	
DATOS DEL INDICADOR									
Nombre : PORCENTAJE DE ESPACIOS EDUCATIVOS EQUIPADOS				Número de indicador : 2195					
Definición : MIDE EL PORCENTAJE DE ESPACIOS EDUCATIVOS EQUIPADOS, RESPECTO AL PROGRAMADO									
Método de Cálculo : (NÚMERO DE EQUIPOS ADQUIRIDOS PARA ESPACIOS EDUCATIVOS/NÚMERO DE EQUIPOS PROGRAMADOS PARA ESPACIOS EDUCATIVOS)*100									
Tipo	Dimensión		Frecuencia de Medición		Forma de cálculo del indicador		Tipo de Valor		Sentido Esperado
GESTIÓN	EFICACIA		TRIMESTRAL		PORCENTAJE		FLUJO		ASCENDENTE
MEDIOS DE VERIFICACIÓN / FUENTE INFORMACIÓN					SUPUESTO				
ACTA ENTREGA RECEPCIÓN RESGUARDADA EN VICE-RECTORÍA ADMINISTRATIVA					LAS CONDICIONES ECONÓMICAS Y SOCIALES SON FAVORABLES.				
DATOS DE LA META									
Definición de la variable Meta:		1 - NÚMERO DE EQUIPOS ADQUIRIDOS PARA ESPACIOS EDUCATIVOS							
Unidad de medida:		25 - NÚMERO							
LÍNEA BASE					VALOR PROGRAMADO ANUAL				
AÑO	VALOR		0.00		AÑO	2024		VALOR	
AVANCE TRIMESTRAL OBRA/ACTIVIDAD									
METAS	1er.TRIMESTRE		2o.TRIMESTRE		3er.TRIMESTRE		4o.TRIMESTRE		CUMPLIMIENTO DE METAS
PROGRAMACIÓN INICIAL	0.00	0.00	0.00	0.00	1.00	T1+T2+T3+T4		1.00	
PROGRAMACIÓN ACTUALIZADA	0.00	0.00	0.00	0.00	1.00	T1+T2+T3+T4		1.00	
METAS ALCANZADAS	0.00	0.00	0.00	0.00	1.00	T1+T2+T3+T4		1.00	
PORCENTAJE ALCANZADO TRIMESTRAL	0.00	0.00	0.00	0.00	100.00	PORCENTAJE ALCANZADO ANUAL		100.00	

PORCENTAJE DE CUMPLIMIENTO ALCANZADO EN EL TRIMESTRE: 100.00 %

JEFE ADMINISTRATIVO

L.C.E. ERICK ALEXIS OCHOA VALENCIA
VICE-RECTOR DE ADMINISTRACIÓN

TITULAR DE LA DEPENDENCIA/ENTIDAD

MTRA. MARÍA DE LOS ÁNGELES PERALTA ARIAS
RECTORA

REPORTE DE AVANCE DE GESTIÓN

UR 546 - UNIVERSIDAD DE LA SIERRA SUR

CUARTO TRIMESTRE 2024



UE: 001-UNIVERSIDAD DE LA SIERRA SUR

ESTRUCTURA PROGRAMATICA										
PROGRAMA		SUBPROGRAMA		PROYECTO			OBRA/ACTIVIDAD			
138-FORTALECIMIENTO DE LA INFRAESTRUCTURA EDUCATIVA PÚBLICA DE TIPO BÁSICO, MEDIA SUPERIOR Y SUPERIOR		03-HABILITAR PLANTELES EDUCATIVOS PÚBLICOS DE TIPO SUPERIOR		009-EQUIPAMIENTO PARA AULAS, SALAS DE CÓMPUTO, LABORATORIOS, Y ÁREA DEPORTIVA DE LA UNIVERSIDAD DE LA SIERRA SUR (AMPLIACIÓN)			001-EQUIPAMIENTO PARA AULAS, SALAS DE CÓMPUTO, LABORATORIOS, Y ÁREA DEPORTIVA DE LA UNIVERSIDAD DE LA SIERRA SUR (AMPLIACIÓN).			
POBLACIÓN O ÁREA DE ENFOQUE POTENCIAL	ATRIBUTO DE LA POBLACIÓN O ÁREA DE ENFOQUE:	ESCUELA		HOMBRES:	0	MUJERES:	0	TOTAL:	13463	
PRESUPUESTO ANUAL										
Aprobado	Ampliación	Reducción	Modificado	EJERCIDO T1		EJERCIDO T2		EJERCIDO T3		
0.00	564,630.43	33,512.83	531,117.60	0.00		0.00		0.00		
TOTAL EJERCIDO AL TRIMESTRE VIGENTE								531,117.60		
PRESUPUESTO TRIMESTRAL DE LA ACTIVIDAD										
Aprobado		Modificado		Comprometido		Devengado		Ejercido		
0.00		531,117.60		531,117.60		531,117.60		531,117.60		
DATOS DEL INDICADOR										
Nombre : PORCENTAJE DE ESPACIOS EDUCATIVOS EQUIPADOS				Número de indicador : 2195						
Definición : MIDE EL PORCENTAJE DE ESPACIOS EDUCATIVOS EQUIPADOS, RESPECTO AL PROGRAMADO										
Método de Cálculo : (NÚMERO DE EQUIPOS ADQUIRIDOS PARA ESPACIOS EDUCATIVOS/NÚMERO DE EQUIPOS PROGRAMADOS PARA ESPACIOS EDUCATIVOS)*100										
Tipo	Dimensión		Frecuencia de Medición		Forma de cálculo del indicador		Tipo de Valor		Sentido Esperado	
GESTIÓN	EFICACIA		TRIMESTRAL		PORCENTAJE		FLUJO		ASCENDENTE	
MEDIOS DE VERIFICACIÓN / FUENTE INFORMACIÓN					SUPUESTO					
ACTA ENTREGA RECEPCIÓN RESGUARDADA EN VICE-RECTORÍA ADMINISTRATIVA					LAS CONDICIONES ECONÓMICAS Y SOCIALES SON FAVORABLES.					
DATOS DE LA META										
Definición de la variable Meta:		1 - NÚMERO DE EQUIPOS ADQUIRIDOS PARA ESPACIOS EDUCATIVOS								
Unidad de medida:		25 - NÚMERO								
LÍNEA BASE					VALOR PROGRAMADO ANUAL					
AÑO	VALOR		0.00		AÑO	2024		VALOR		
AVANCE TRIMESTRAL OBRA/ACTIVIDAD										
METAS	1er.TRIMESTRE		2o.TRIMESTRE		3er.TRIMESTRE		4o.TRIMESTRE		CUMPLIMIENTO DE METAS	
PROGRAMACIÓN INICIAL	0.00	0.00	0.00	0.00	1.00	T1+T2+T3+T4		1.00		
PROGRAMACIÓN ACTUALIZADA	0.00	0.00	0.00	0.00	1.00	T1+T2+T3+T4		1.00		
METAS ALCANZADAS	0.00	0.00	0.00	0.00	1.00	T1+T2+T3+T4		1.00		
PORCENTAJE ALCANZADO TRIMESTRAL	0.00	0.00	0.00	0.00	100.00	PORCENTAJE ALCANZADO ANUAL		100.00		

PORCENTAJE DE CUMPLIMIENTO ALCANZADO EN EL TRIMESTRE: 100.00 %

JEFE ADMINISTRATIVO

L.C.E. ERICK ALEXIS OCHOA VALENCIA
VICE-RECTOR DE ADMINISTRACIÓN

TITULAR DE LA DEPENDENCIA/ENTIDAD

MTRA. MARÍA DE LOS ÁNGELES PERALTA ARIAS
RECTORA

REPORTE DE AVANCE DE GESTIÓN

UR 546 - UNIVERSIDAD DE LA SIERRA SUR

CUARTO TRIMESTRE 2024



UE: 001-UNIVERSIDAD DE LA SIERRA SUR

ESTRUCTURA PROGRAMATICA									
PROGRAMA		SUBPROGRAMA		PROYECTO			OBRA/ACTIVIDAD		
138-FORTALECIMIENTO DE LA INFRAESTRUCTURA EDUCATIVA PÚBLICA DE TIPO BÁSICO, MEDIA SUPERIOR Y SUPERIOR		03-HABILITAR PLANTELES EDUCATIVOS PÚBLICOS DE TIPO SUPERIOR		008-EQUIPAMIENTO PARA AULAS, SALAS DE COMPUTO, LABORATORIOS, Y ÁREA DEPORTIVA DE LA UNIVERSIDAD DE LA SIERRA SUR (COMPLEMENTO), AMPLIACIÓN.			001-EQUIPAMIENTO PARA AULAS, SALAS DE COMPUTO, LABORATORIOS, Y ÁREA DEPORTIVA DE LA UNIVERSIDAD DE LA SIERRA SUR (COMPLEMENTO), AMPLIACIÓN.		
POBLACIÓN O ÁREA DE ENFOQUE POTENCIAL	ATRIBUTO DE LA POBLACIÓN O ÁREA DE ENFOQUE:	ESCUELA		HOMBRES:	0	MUJERES:	0	TOTAL:	13463
PRESUPUESTO ANUAL									
Aprobado	Ampliación	Reducción	Modificado	EJERCIDO T1		EJERCIDO T2		EJERCIDO T3	
0.00	346,551.23	27,880.67	318,670.56	0.00		0.00		0.00	
				TOTAL EJERCIDO AL TRIMESTRE VIGENTE				318,670.56	
PRESUPUESTO TRIMESTRAL DE LA ACTIVIDAD									
Aprobado		Modificado		Comprometido		Devengado		Ejercido	
0.00		318,670.56		318,670.56		318,670.56		318,670.56	
								% de Ejercido Vs. Modificado	
								100.00	
DATOS DEL INDICADOR									
Nombre : PORCENTAJE DE ESPACIOS EDUCATIVOS EQUIPADOS				Número de indicador : 2195					
Definición : MIDE EL PORCENTAJE DE ESPACIOS EDUCATIVOS EQUIPADOS, RESPECTO AL PROGRAMADO									
Método de Cálculo : (NÚMERO DE EQUIPOS ADQUIRIDOS PARA ESPACIOS EDUCATIVOS/NÚMERO DE EQUIPOS PROGRAMADOS PARA ESPACIOS EDUCATIVOS)*100									
Tipo	Dimensión		Frecuencia de Medición		Forma de cálculo del indicador		Tipo de Valor		Sentido Esperado
GESTIÓN	EFICACIA		TRIMESTRAL		PORCENTAJE		FLUJO		ASCENDENTE
MEDIOS DE VERIFICACIÓN / FUENTE INFORMACIÓN					SUPUESTO				
ACTA ENTREGA RECEPCIÓN RESGUARDADA EN VICE-RECTORÍA ADMINISTRATIVA					LAS CONDICIONES ECONÓMICAS Y SOCIALES SON FAVORABLES.				
DATOS DE LA META									
Definición de la variable Meta:		1 - NÚMERO DE EQUIPOS ADQUIRIDOS PARA ESPACIOS EDUCATIVOS							
Unidad de medida:		25 - NÚMERO							
LÍNEA BASE					VALOR PROGRAMADO ANUAL				
AÑO	VALOR		0.00		AÑO	2024		VALOR	
								1.00	
AVANCE TRIMESTRAL OBRA/ACTIVIDAD									
METAS	1er.TRIMESTRE		2o.TRIMESTRE		3er.TRIMESTRE		4o.TRIMESTRE		CUMPLIMIENTO DE METAS
PROGRAMACIÓN INICIAL	0.00	0.00	0.00	0.00	0.00	0.00	1.00	T1+T2+T3+T4	1.00
PROGRAMACIÓN ACTUALIZADA	0.00	0.00	0.00	0.00	0.00	0.00	1.00	T1+T2+T3+T4	1.00
METAS ALCANZADAS	0.00	0.00	0.00	0.00	0.00	0.00	1.00	T1+T2+T3+T4	1.00
PORCENTAJE ALCANZADO TRIMESTRAL	0.00	0.00	0.00	0.00	0.00	0.00	100.00	PORCENTAJE ALCANZADO ANUAL	100.00

PORCENTAJE DE CUMPLIMIENTO ALCANZADO EN EL TRIMESTRE: 100.00 %

JEFE ADMINISTRATIVO

L.C.E. ERICK ALEXIS OCHOA VALENCIA
VICE-RECTOR DE ADMINISTRACIÓN

TITULAR DE LA DEPENDENCIA/ENTIDAD

MTRA. MARÍA DE LOS ÁNGELES PERALTA ARIAS
RECTORA

REPORTE DE AVANCE DE GESTIÓN

UR 546 - UNIVERSIDAD DE LA SIERRA SUR

CUARTO TRIMESTRE 2024



Gobierno del Estado

UE: 001-UNIVERSIDAD DE LA SIERRA SUR

ESTRUCTURA PROGRAMATICA									
PROGRAMA		SUBPROGRAMA		PROYECTO			OBRA/ACTIVIDAD		
138-FORTALECIMIENTO DE LA INFRAESTRUCTURA EDUCATIVA PÚBLICA DE TIPO BÁSICO, MEDIA SUPERIOR Y SUPERIOR		03-HABILITAR PLANTELES EDUCATIVOS PÚBLICOS DE TIPO SUPERIOR		007-TERMINACIÓN DEL ESTACIONAMIENTO PARA BICICLETAS, MOTOCICLETAS Y AUTOMÓVILES PARA ALUMNOS Y PERSONAL DE LA UNIVERSIDAD, EQUIPADO CON CUBIERTA DE PANELES SOLARES Y COLOCACIÓN DE 96 PANELES SOLARES EN LA AZOTEA DEL CENTRO DE ODONTOLOGÍA.			001-TERMINACIÓN DEL ESTACIONAMIENTO PARA BICICLETAS, MOTOCICLETAS Y AUTOMÓVILES PARA ALUMNOS Y PERSONAL DE LA UNIVERSIDAD, EQUIPADO CON CUBIERTA DE PANELES SOLARES Y COLOCACIÓN DE 96 PANELES SOLARES EN LA AZOTEA DEL CENTRO DE ODONTOLOGÍA.		
POBLACIÓN O ÁREA DE ENFOQUE POTENCIAL	ATRIBUTO DE LA POBLACIÓN O ÁREA DE ENFOQUE:	ESCUELA		HOMBRES:	0	MUJERES:	0	TOTAL:	13463
PRESUPUESTO ANUAL									
Aprobado	Ampliación	Reducción	Modificado	EJERCIDO T1		EJERCIDO T2		EJERCIDO T3	
0.00	7,540,700.00	0.89	7,540,699.11	0.00		0.00		0.00	
TOTAL EJERCIDO AL TRIMESTRE VIGENTE									0.00
PRESUPUESTO TRIMESTRAL DE LA ACTIVIDAD									
Aprobado		Modificado		Comprometido		Devengado		Ejercido	
0.00		7,540,699.11		7,540,699.11		0.00		0.00	
DATOS DEL INDICADOR									
Nombre :				PORCENTAJE DE ESPACIOS EDUCATIVOS EQUIPADOS			Número de indicador :		2195
Definición : MIDE EL PORCENTAJE DE ESPACIOS EDUCATIVOS EQUIPADOS, RESPECTO AL PROGRAMADO									
Método de Cálculo : (NÚMERO DE EQUIPOS ADQUIRIDOS PARA ESPACIOS EDUCATIVOS/NÚMERO DE EQUIPOS PROGRAMADOS PARA ESPACIOS EDUCATIVOS)*100									
Tipo	Dimensión		Frecuencia de Medición		Forma de cálculo del indicador		Tipo de Valor		Sentido Esperado
GESTIÓN	EFICACIA		TRIMESTRAL		PORCENTAJE		FLUJO		ASCENDENTE
MEDIOS DE VERIFICACIÓN / FUENTE INFORMACIÓN					SUPUESTO				
ACTA ENTREGA RECEPCIÓN RESGUARDADA EN VICE-RECTORÍA ADMINISTRATIVA					LAS CONDICIONES ECONÓMICAS Y SOCIALES SON FAVORABLES.				
DATOS DE LA META									
Definición de la variable Meta:		1 - NÚMERO DE EQUIPOS ADQUIRIDOS PARA ESPACIOS EDUCATIVOS							
Unidad de medida:		25 - NÚMERO							
LÍNEA BASE					VALOR PROGRAMADO ANUAL				
AÑO	VALOR			0.00	AÑO	2024	VALOR		2.00
AVANCE TRIMESTRAL OBRA/ACTIVIDAD									
METAS	1er.TRIMESTRE		2o.TRIMESTRE		3er.TRIMESTRE		4o.TRIMESTRE		CUMPLIMIENTO DE METAS
PROGRAMACIÓN INICIAL	0.00	0.00		0.00		2.00		T1+T2+T3+T4	2.00
PROGRAMACIÓN ACTUALIZADA	0.00	0.00		0.00		2.00		T1+T2+T3+T4	2.00
METAS ALCANZADAS	0.00	0.00		0.00		0.00		T1+T2+T3+T4	0.00
PORCENTAJE ALCANZADO TRIMESTRAL	0.00	0.00		0.00		0.00		PORCENTAJE ALCANZADO ANUAL	0.00

PORCENTAJE DE CUMPLIMIENTO ALCANZADO EN EL TRIMESTRE: 0.00 %

JEFE ADMINISTRATIVO

L.C.E. ERICK ALEXIS OCHOA VALENCIA
VICE-RECTOR DE ADMINISTRACIÓN

TITULAR DE LA DEPENDENCIA/ENTIDAD

MTRA. MARÍA DE LOS ÁNGELES PERALTA ARIAS
RECTORA

REPORTE DE AVANCE DE GESTIÓN

UR 546 - UNIVERSIDAD DE LA SIERRA SUR

CUARTO TRIMESTRE 2024



UE: 001-UNIVERSIDAD DE LA SIERRA SUR

ESTRUCTURA PROGRAMATICA										
PROGRAMA		SUBPROGRAMA		PROYECTO			OBRA/ACTIVIDAD			
138-FORTALECIMIENTO DE LA INFRAESTRUCTURA EDUCATIVA PÚBLICA DE TIPO BÁSICO, MEDIA SUPERIOR Y SUPERIOR		03-HABILITAR PLANTELES EDUCATIVOS PÚBLICOS DE TIPO SUPERIOR		006-EQUIPAMIENTO PARA AULAS, SALAS DE CÓMPUTO, LABORATORIOS, Y ÁREA DEPORTIVA DE LA UNIVERSIDAD DE LA SIERRA SUR (COMPLEMENTO)			001-EQUIPAMIENTO PARA AULAS, SALAS DE CÓMPUTO, LABORATORIOS, Y ÁREA DEPORTIVA DE LA UNIVERSIDAD DE LA SIERRA SUR (COMPLEMENTO)			
POBLACIÓN O ÁREA DE ENFOQUE POTENCIAL	ATRIBUTO DE LA POBLACIÓN O ÁREA DE ENFOQUE:	ESCUELA		HOMBRES:	0	MUJERES:	0	TOTAL:	13463	
PRESUPUESTO ANUAL										
Aprobado	Ampliación	Reducción	Modificado	EJERCIDO T1		EJERCIDO T2		EJERCIDO T3		
0.00	2,072,477.00	346,551.23	1,725,925.77	0.00		0.00		0.00		
								TOTAL EJERCIDO AL TRIMESTRE VIGENTE		1,210,781.32
PRESUPUESTO TRIMESTRAL DE LA ACTIVIDAD										
Aprobado		Modificado		Comprometido		Devengado		Ejercido		% de Ejercido Vs. Modificado
0.00		1,725,925.77		1,725,925.77		1,210,781.32		1,210,781.32		70.15
DATOS DEL INDICADOR										
Nombre : PORCENTAJE DE ESPACIOS EDUCATIVOS EQUIPADOS				Número de indicador : 2195						
Definición : MIDE EL PORCENTAJE DE ESPACIOS EDUCATIVOS EQUIPADOS, RESPECTO AL PROGRAMADO										
Método de Cálculo : (NÚMERO DE EQUIPOS ADQUIRIDOS PARA ESPACIOS EDUCATIVOS/NÚMERO DE EQUIPOS PROGRAMADOS PARA ESPACIOS EDUCATIVOS)*100										
Tipo	Dimensión		Frecuencia de Medición		Forma de cálculo del indicador		Tipo de Valor		Sentido Esperado	
GESTIÓN	EFICACIA		TRIMESTRAL		PORCENTAJE		FLUJO		ASCENDENTE	
MEDIOS DE VERIFICACIÓN / FUENTE INFORMACIÓN					SUPUESTO					
ACTA ENTREGA RECEPCIÓN RESGUARDADA EN VICE-RECTORÍA ADMINISTRATIVA					LAS CONDICIONES ECONÓMICAS Y SOCIALES SON FAVORABLES.					
DATOS DE LA META										
Definición de la variable Meta:		1 - NÚMERO DE EQUIPOS ADQUIRIDOS PARA ESPACIOS EDUCATIVOS								
Unidad de medida:		25 - NÚMERO								
LÍNEA BASE					VALOR PROGRAMADO ANUAL					
AÑO	VALOR		0.00		AÑO	2024		VALOR		4.00
AVANCE TRIMESTRAL OBRA/ACTIVIDAD										
METAS	1er.TRIMESTRE		2o.TRIMESTRE		3er.TRIMESTRE		4o.TRIMESTRE		CUMPLIMIENTO DE METAS	
PROGRAMACIÓN INICIAL	0.00	0.00	0.00	0.00	0.00	0.00	4.00	4.00	T1+T2+T3+T4	4.00
PROGRAMACIÓN ACTUALIZADA	0.00	0.00	0.00	0.00	0.00	0.00	4.00	4.00	T1+T2+T3+T4	4.00
METAS ALCANZADAS	0.00	0.00	0.00	0.00	0.00	0.00	3.00	3.00	T1+T2+T3+T4	3.00
PORCENTAJE ALCANZADO TRIMESTRAL	0.00	0.00	0.00	0.00	0.00	0.00	75.00	75.00	PORCENTAJE ALCANZADO ANUAL	75.00

PORCENTAJE DE CUMPLIMIENTO ALCANZADO EN EL TRIMESTRE: 75.00 %

JEFE ADMINISTRATIVO

L.C.E. ERICK ALEXIS OCHOA VALENCIA
VICE-RECTOR DE ADMINISTRACIÓN

TITULAR DE LA DEPENDENCIA/ENTIDAD

MTRA. MARÍA DE LOS ÁNGELES PERALTA ARIAS
RECTORA

REPORTE DE AVANCE DE GESTIÓN

UR 546 - UNIVERSIDAD DE LA SIERRA SUR

CUARTO TRIMESTRE 2024



UE: 001-UNIVERSIDAD DE LA SIERRA SUR

ESTRUCTURA PROGRAMATICA										
PROGRAMA		SUBPROGRAMA		PROYECTO			OBRA/ACTIVIDAD			
138-FORTALECIMIENTO DE LA INFRAESTRUCTURA EDUCATIVA PÚBLICA DE TIPO BÁSICO, MEDIA SUPERIOR Y SUPERIOR		03-HABILITAR PLANTELES EDUCATIVOS PÚBLICOS DE TIPO SUPERIOR		005-EQUIPAMIENTO PARA AULAS, SALAS DE CÓMPUTO, LABORATORIOS, Y ÁREA DEPORTIVA DE LA UNIVERSIDAD DE LA SIERRA SUR			001-EQUIPAMIENTO PARA AULAS, SALAS DE CÓMPUTO, LABORATORIOS, Y ÁREA DEPORTIVA DE LA UNIVERSIDAD DE LA SIERRA SUR			
POBLACIÓN O ÁREA DE ENFOQUE POTENCIAL	ATRIBUTO DE LA POBLACIÓN O ÁREA DE ENFOQUE:	ESCUELA		HOMBRES:	0	MUJERES:	0	TOTAL:	13463	
PRESUPUESTO ANUAL										
Aprobado	Ampliación	Reducción	Modificado	EJERCIDO T1		EJERCIDO T2		EJERCIDO T3		
0.00	9,977,187.00	564,630.43	9,412,556.57	0.00		0.00		0.00		
TOTAL EJERCIDO AL TRIMESTRE VIGENTE									7,540,618.32	
PRESUPUESTO TRIMESTRAL DE LA ACTIVIDAD										
Aprobado	Modificado	Comprometido	Devengado	Ejercido	% de Ejercido Vs. Modificado					
0.00	9,412,556.57	9,412,556.57	7,540,618.32	7,540,618.32	80.11					
DATOS DEL INDICADOR										
Nombre :	PORCENTAJE DE ESPACIOS EDUCATIVOS EQUIPADOS				Número de indicador :	2195				
Definición :	MIDE EL PORCENTAJE DE ESPACIOS EDUCATIVOS EQUIPADOS, RESPECTO AL PROGRAMADO									
Método de Cálculo :	(NÚMERO DE EQUIPOS ADQUIRIDOS PARA ESPACIOS EDUCATIVOS/NÚMERO DE EQUIPOS PROGRAMADOS PARA ESPACIOS EDUCATIVOS)*100									
Tipo	Dimensión	Frecuencia de Medición	Forma de cálculo del indicador	Tipo de Valor	Sentido Esperado					
GESTIÓN	EFICACIA	TRIMESTRAL	PORCENTAJE	FLUJO	ASCENDENTE					
MEDIOS DE VERIFICACIÓN / FUENTE INFORMACIÓN					SUPUESTO					
ACTA ENTREGA RECEPCIÓN RESGUARDADA EN VICE-RECTORÍA ADMINISTRATIVA					LAS CONDICIONES ECONÓMICAS Y SOCIALES SON FAVORABLES.					
DATOS DE LA META										
Definición de la variable Meta:	1 - NÚMERO DE EQUIPOS ADQUIRIDOS PARA ESPACIOS EDUCATIVOS									
Unidad de medida:	25 - NÚMERO									
LÍNEA BASE					VALOR PROGRAMADO ANUAL					
AÑO	VALOR			0.00	AÑO	2024			VALOR	6.00
AVANCE TRIMESTRAL OBRA/ACTIVIDAD										
METAS	1er.TRIMESTRE	2o.TRIMESTRE	3er.TRIMESTRE	4o.TRIMESTRE	CUMPLIMIENTO DE METAS					
PROGRAMACIÓN INICIAL	0.00	0.25	1.75	4.00	T1+T2+T3+T4		6.00			
PROGRAMACIÓN ACTUALIZADA	0.00	0.25	0.00	5.75	T1+T2+T3+T4		6.00			
METAS ALCANZADAS	0.00	0.00	0.00	4.00	T1+T2+T3+T4		4.00			
PORCENTAJE ALCANZADO TRIMESTRAL	0.00	0.00	0.00	69.57	PORCENTAJE ALCANZADO ANUAL		66.67			

PORCENTAJE DE CUMPLIMIENTO ALCANZADO EN EL TRIMESTRE: 69.57 %

JEFE ADMINISTRATIVO

L.C.E. ERICK ALEXIS OCHOA VALENCIA
VICE-RECTOR DE ADMINISTRACIÓN

TITULAR DE LA DEPENDENCIA/ENTIDAD

MTRA. MARÍA DE LOS ÁNGELES PERALTA ARIAS
RECTORA

REPORTE DE AVANCE DE GESTIÓN

UR 546 - UNIVERSIDAD DE LA SIERRA SUR

CUARTO TRIMESTRE 2024



UE: 001-UNIVERSIDAD DE LA SIERRA SUR

ESTRUCTURA PROGRAMATICA									
PROGRAMA		SUBPROGRAMA		PROYECTO			OBRA/ACTIVIDAD		
138-FORTALECIMIENTO DE LA INFRAESTRUCTURA EDUCATIVA PÚBLICA DE TIPO BÁSICO, MEDIA SUPERIOR Y SUPERIOR		03-HABILITAR PLANTELES EDUCATIVOS PÚBLICOS DE TIPO SUPERIOR		000--			001-REALIZAR EQUIPAMIENTO EN LA UNIVERSIDAD DE LA SIERRA SUR		
POBLACIÓN O ÁREA DE ENFOQUE POTENCIAL	ATRIBUTO DE LA POBLACIÓN O ÁREA DE ENFOQUE:	ESCUELA		HOMBRES:	0	MUJERES:	0	TOTAL:	13463
PRESUPUESTO ANUAL									
Aprobado	Ampliación	Reducción	Modificado	EJERCIDO T1		EJERCIDO T2		EJERCIDO T3	
350,000.00	200,000.00	200,000.03	349,999.97	0.00		0.00		0.00	
TOTAL EJERCIDO AL TRIMESTRE VIGENTE									349,999.97
PRESUPUESTO TRIMESTRAL DE LA ACTIVIDAD									
Aprobado		Modificado		Comprometido		Devengado		Ejercido	
0.00		349,999.97		349,999.97		349,999.97		349,999.97	
								% de Ejercido Vs. Modificado	
								100.00	
DATOS DEL INDICADOR									
Nombre :	PORCENTAJE DE ESPACIOS EDUCATIVOS EQUIPADOS				Número de indicador :	706			
Definición :	MIDE EL PORCENTAJE DE ESPACIOS EDUCATIVOS EQUIPADOS								
Método de Cálculo :	(NUMERO DE ESPACIOS EDUCATIVOS EQUIPADOS/NUMERO DE ESPACIOS EDUCATIVOS PROGRAMADOS)*100								
Tipo	Dimensión		Frecuencia de Medición		Forma de cálculo del indicador		Tipo de Valor		Sentido Esperado
GESTIÓN	EFICACIA		TRIMESTRAL		PORCENTAJE		FLUJO		ASCENDENTE
MEDIOS DE VERIFICACIÓN / FUENTE INFORMACIÓN					SUPUESTO				
ACTA ENTREGA RECEPCIÓN RESGUARDADA EN VICE-RECTORÍA ADMINISTRATIVA					LAS CONDICIONES ECONÓMICAS Y SOCIALES SON FAVORABLES.				
DATOS DE LA META									
Definición de la variable Meta:	1 - MIDE LOS ESPACIOS EDUCATIVOS EQUIPADOS								
Unidad de medida:	25 - NÚMERO								
LÍNEA BASE					VALOR PROGRAMADO ANUAL				
AÑO	2022		VALOR	3.00	AÑO	2024		VALOR	2.00
AVANCE TRIMESTRAL OBRA/ACTIVIDAD									
METAS	1er.TRIMESTRE		2o.TRIMESTRE		3er.TRIMESTRE		4o.TRIMESTRE		CUMPLIMIENTO DE METAS
PROGRAMACIÓN INICIAL	0.00		2.00		0.00		0.00		T1+T2+T3+T4 2.00
PROGRAMACIÓN ACTUALIZADA	0.00		2.00		0.00		0.00		T1+T2+T3+T4 2.00
METAS ALCANZADAS	0.00		0.00		0.00		2.00		T1+T2+T3+T4 2.00
PORCENTAJE ALCANZADO TRIMESTRAL	0.00		0.00		0.00		0.00		PORCENTAJE ALCANZADO ANUAL 100.00

PORCENTAJE DE CUMPLIMIENTO ALCANZADO EN EL TRIMESTRE: 0 %

JEFE ADMINISTRATIVO

L.C.E. ERICK ALEXIS OCHOA VALENCIA
VICE-RECTOR DE ADMINISTRACIÓN

TITULAR DE LA DEPENDENCIA/ENTIDAD

MTRA. MARÍA DE LOS ÁNGELES PERALTA ARIAS
RECTORA

REPORTE DE AVANCE DE GESTIÓN

UR 546 - UNIVERSIDAD DE LA SIERRA SUR

CUARTO TRIMESTRE 2024



Gobierno del Estado

ALINEACIÓN PED:		MATRIZ DE INDICADORES PARA RESULTADOS:			
EJE:	01-ESTADO DE BIENESTAR PARA TODAS LAS OAXAQUEÑAS Y OAXAQUEÑOS	FIN:	CONTRIBUIR A GARANTIZAR EL DERECHO A UNA EDUCACIÓN EQUITATIVA, INCLUSIVA E INTERCULTURAL, CON ESPACIOS DIGNOS EN LOS DIFERENTES TIPOS, NIVELES Y MODALIDADES DEL SISTEMA EDUCATIVO, PARA LA POBLACIÓN OAXAQUEÑA		
TEMA:	08-EDUCACIÓN	PROPÓSITO:	LA POBLACIÓN OAXAQUEÑA ACCEDE Y CONCLUYE LA EDUCACIÓN SUPERIOR		
OBJETIVO:	01-GARANTIZAR EL DERECHO A UNA EDUCACIÓN EQUITATIVA, INCLUSIVA E INTERCULTURAL, CON ESPACIOS DIGNOS EN LOS DIFERENTES TIPOS, NIVELES Y MODALIDADES DEL SISTEMA EDUCATIVO, PARA LA POBLACIÓN OAXAQUEÑA.	COMPONENTE:	220-SERVICIO ADMINISTRATIVO Y NORMATIVO REALIZADO		
ESTRATEGIA:	01-INCREMENTAR EL ACCESO Y LA EFICIENCIA TERMINAL DE LOS SERVICIOS EDUCATIVOS, REDUCIENDO LA DESERCIÓN Y EL ABANDONO ESCOLAR	ACTIVIDAD:	740-RECURSO PARA EL FINANCIAMIENTO GESTIONADO		
LÍNEAS DE ACCIÓN:	04-PROPICIAR LA GESTIÓN PARA EL FINANCIAMIENTO DE LAS NECESIDADES DE INFRAESTRUCTURA, EQUIPAMIENTO Y MANTENIMIENTO EN EL SECTOR EDUCATIVO				
UE:	001-UNIVERSIDAD DE LA SIERRA SUR				

ESTRUCTURA PROGRAMÁTICA							
PROGRAMA		SUBPROGRAMA		PROYECTO		OBRA/ACTIVIDAD	
155-FORTALECIMIENTO DE LA EDUCACIÓN SUPERIOR EN EL ESTADO DE OAXACA		03-SERVICIOS ADMINISTRATIVOS Y NORMATIVOS		000--		001-GESTIONAR RECURSOS PARA EL FINANCIAMIENTO DE LAS NECESIDADES DE INFRAESTRUCTURA, EQUIPAMIENTO Y MANTENIMIENTO EN EL SECTOR EDUCATIVO TIPO SUPERIOR EN LA SIERRA SUR	
POBLACIÓN O ÁREA DE ENFOQUE POTENCIAL	ATRIBUTO DE LA POBLACIÓN O ÁREA DE ENFOQUE:	EGRESADO DE EDUCACIÓN MEDIA SUPERIOR		HOMBRES:	70211	MUJERES:	76935
						TOTAL:	147146

PRESUPUESTO ANUAL							
Aprobado	Ampliación	Reducción	Modificado	EJERCIDO T1	EJERCIDO T2	EJERCIDO T3	EJERCIDO T4
21,800,698.26	17,534,128.73	16,718,139.62	22,616,687.37	5,188,184.59	5,047,492.64	5,605,453.92	6,775,556.22
TOTAL EJERCIDO AL TRIMESTRE VIGENTE							22,616,687.37

PRESUPUESTO TRIMESTRAL DE LA ACTIVIDAD						
Aprobado	Modificado	Comprometido	Devengado	Ejercido	% de Ejercido Vs. Modificado	
6,077,339.85	6,775,556.22	6,775,556.22	6,775,556.22	6,775,556.22	100.00	

DATOS DEL INDICADOR							
Nombre :	PORCENTAJE DE GESTIONES ADMINISTRATIVAS Y FINANCIERAS REALIZADAS			Número de indicador :	1322		
Definición :	MIDE EL PORCENTAJE DE GESTIONES ADMINISTRATIVAS Y FINANCIERAS REALIZADAS						
Método de Cálculo :	(GESTIONES ADMINISTRATIVAS Y FINANCIERAS REALIZADAS/GESTIONES ADMINISTRATIVAS Y FINANCIERAS PROGRAMADAS)*100						
Tipo	Dimensión	Frecuencia de Medición	Forma de cálculo del indicador	Tipo de Valor	Sentido Esperado		
GESTIÓN	EFICACIA	TRIMESTRAL	PORCENTAJE	ACUMULADO	ASCENDENTE		
MEDIOS DE VERIFICACIÓN / FUENTE INFORMACIÓN				SUPUESTO			
OFICIOS DE GESTIONES ADMINISTRATIVAS Y FINANCIERAS REALIZADAS TRIMESTRALMENTE EMITIDOS Y RESGUARDADOS POR VICE-RECTORÍA ADMINISTRATIVA.				LAS CONDICIONES SOCIALES Y ECONÓMICAS SE MANTIENEN ESTABLES PARA LA GESTIÓN.			

DATOS DE LA META							
Definición de la variable Meta:	1 - MIDE LAS GESTIONES ADMINISTRATIVAS Y FINANCIERAS REALIZADAS						
Unidad de medida:	25 - NÚMERO						

LÍNEA BASE				VALOR PROGRAMADO ANUAL			
AÑO	2022	VALOR	30.00	AÑO	2024	VALOR	38.00

AVANCE TRIMESTRAL OBRA/ACTIVIDAD							
METAS	1er.TRIMESTRE	2o.TRIMESTRE	3er.TRIMESTRE	4o.TRIMESTRE	CUMPLIMIENTO DE METAS		
PROGRAMACIÓN INICIAL	10.00	9.00	10.00	9.00	T1+T2+T3+T4	38.00	
PROGRAMACIÓN ACTUALIZADA	10.00	9.00	10.00	9.00	T1+T2+T3+T4	38.00	
METAS ALCANZADAS	10.00	9.00	10.00	9.00	T1+T2+T3+T4	38.00	
PORCENTAJE ALCANZADO TRIMESTRAL	100.00	100.00	100.00	100.00	PORCENTAJE ALCANZADO ANUAL	100.00	

PORCENTAJE DE CUMPLIMIENTO ALCANZADO EN EL TRIMESTRE: 100.00 %

JEFE ADMINISTRATIVO
L.C.E. ERICK ALEXIS OCHOA VALENCIA
VICE-RECTOR DE ADMINISTRACIÓN

TITULAR DE LA DEPENDENCIA/ENTIDAD
MTRA. MARÍA DE LOS ÁNGELES PERALTA ARIAS
RECTORA

REPORTE DE AVANCE DE GESTIÓN

UR 546 - UNIVERSIDAD DE LA SIERRA SUR

CUARTO TRIMESTRE 2024



Gobierno del Estado

ALINEACIÓN PED:

ESTRATEGIA: 01-INCREMENTAR EL ACCESO Y LA EFICIENCIA TERMINAL DE LOS SERVICIOS EDUCATIVOS, REDUCIENDO LA DESERCIÓN Y EL ABANDONO ESCOLAR

LÍNEAS DE ACCIÓN: 02-IMPULSAR PROGRAMAS Y PROYECTOS ESTRATÉGICOS PARA INCREMENTAR LA ABSORCIÓN Y PERMANENCIA EN LOS DIFERENTES TIPOS, NIVELES Y MODALIDADES DEL SISTEMA EDUCATIVO

UE: 001-UNIVERSIDAD DE LA SIERRA SUR

MATRIZ DE INDICADORES PARA RESULTADOS:

COMPONENTE: 221-FORMACION INTEGRAL DE EDUCACION SUPERIOR OTORGADO

ACTIVIDAD: 741-SERVICIO DE EDUCACIÓN INTEGRAL DE CALIDAD E INCLUYENTE

ESTRUCTURA PROGRAMATICA							
PROGRAMA		SUBPROGRAMA		PROYECTO		OBRA/ACTIVIDAD	
155-FORTALECIMIENTO DE LA EDUCACIÓN SUPERIOR EN EL ESTADO DE OAXACA		04-FORMACIÓN INTEGRAL DE EDUCACIÓN SUPERIOR		000--		001-BRINDAR SERVICIOS DE EDUCACION INTEGRAL, DE CALIDAD E INCLUYENTE DEL TIPO SUPERIOR EN LA SIERRA SUR	
POBLACIÓN O ÁREA DE ENFOQUE POTENCIAL	ATRIBUTO DE LA POBLACIÓN O ÁREA DE ENFOQUE:	EGRESADO DE EDUCACIÓN MEDIA SUPERIOR		HOMBRES:	70211	MUJERES:	76935
				TOTAL:			147146

PRESUPUESTO ANUAL							
Aprobado	Ampliación	Reducción	Modificado	EJERCIDO T1	EJERCIDO T2	EJERCIDO T3	EJERCIDO T4
91,071,773.80	74,795,588.69	75,736,065.65	90,131,296.84	20,265,653.83	19,456,270.77	23,345,405.42	27,063,966.82
				TOTAL EJERCIDO AL TRIMESTRE VIGENTE		90,131,296.84	

PRESUPUESTO TRIMESTRAL DE LA ACTIVIDAD							
Aprobado	Modificado	Comprometido	Devengado	Ejercido	% de Ejercido Vs. Modificado		
24,400,105.52	27,063,966.82	27,063,966.82	27,063,966.82	27,063,966.82	100.00		

DATOS DEL INDICADOR							
Nombre :				PORCENTAJE DE HORAS CLASE IMPARTIDAS			
Definición :				MIDE EL PORCENTAJE DE HORAS CLASE IMPARTIDAS			
Método de Cálculo :				(HORAS CLASE IMPARTIDAS/HORAS PROGRAMADAS)*100			
Tipo	Dimensión	Frecuencia de Medición	Forma de cálculo del indicador	Tipo de Valor	Sentido Esperado		
GESTIÓN	EFICACIA	TRIMESTRAL	PORCENTAJE	ACUMULADO	ASCENDENTE		
MEDIOS DE VERIFICACIÓN / FUENTE INFORMACIÓN				SUPUESTO			
REPORTE TRIMESTRAL DE HORAS CLASE VALIDADO Y RESGUARDADO POR VICE-RECTORÍA ACADÉMICA				EXISTEN PROGRAMAS INSTITUCIONALES Y DE APOYO QUE BRINDAN CONDICIONES OPTIMAS PARA EL DESARROLLO DE ACTIVIDADES DOCENTES Y DE APOYO A LOS ESTUDIANTES.			

DATOS DE LA META							
Definición de la variable Meta:				1 - MIDE LAS HORAS CLASE IMPARTIDAS			
Unidad de medida:				25 - NÚMERO			

LÍNEA BASE				VALOR PROGRAMADO ANUAL			
AÑO	2022	VALOR	79,622.00	AÑO	2024	VALOR	88,069.00

AVANCE TRIMESTRAL OBRA/ACTIVIDAD							
METAS	1er.TRIMESTRE	2o.TRIMESTRE	3er.TRIMESTRE	4o.TRIMESTRE	CUMPLIMIENTO DE METAS		
PROGRAMACIÓN INICIAL	17,005.00	29,754.00	12,136.00	29,174.00	T1+T2+T3+T4	88,069.00	
PROGRAMACIÓN ACTUALIZADA	17,586.00	29,406.00	13,001.00	32,395.00	T1+T2+T3+T4	92,388.00	
METAS ALCANZADAS	17,586.00	29,406.00	13,001.00	32,395.00	T1+T2+T3+T4	92,388.00	
PORCENTAJE ALCANZADO TRIMESTRAL	100.00	100.00	100.00	100.00	PORCENTAJE ALCANZADO ANUAL	100.00	

PORCENTAJE DE CUMPLIMIENTO ALCANZADO EN EL TRIMESTRE: 100.00 %

DATOS DEL INDICADOR							
Nombre :				PORCENTAJE DE VIAJES DE PRACTICAS REALIZADOS			
Definición :				MIDE EL PORCENTAJE DE VIAJES DE PRACTICAS REALIZADOS			
Método de Cálculo :				(VIAJES DE PRACTICAS REALIZADOS/ VIAJES DE PRACTICAS PROGRAMADOS)*100			
Tipo	Dimensión	Frecuencia de Medición	Forma de cálculo del indicador	Tipo de Valor	Sentido Esperado		
GESTIÓN	EFICACIA	TRIMESTRAL	PORCENTAJE	ACUMULADO	ASCENDENTE		
MEDIOS DE VERIFICACIÓN / FUENTE INFORMACIÓN				SUPUESTO			
REPORTE TRIMESTRAL DE HORAS CLASE VALIDADO Y RESGUARDADO POR VICE-RECTORÍA ACADÉMICA				EXISTEN PROGRAMAS INSTITUCIONALES Y DE APOYO QUE BRINDAN CONDICIONES OPTIMAS PARA EL DESARROLLO DE ACTIVIDADES DOCENTES Y DE APOYO A LOS ESTUDIANTES.			

JEFE ADMINISTRATIVO
L.C.E. ERICK ALEXIS OCHOA VALENCIA
VICE-RECTOR DE ADMINISTRACIÓN

TITULAR DE LA DEPENDENCIA/ENTIDAD
MTRA. MARÍA DE LOS ÁNGELES PERALTA ARIAS
RECTORA

REPORTE DE AVANCE DE GESTIÓN

UR 546 - UNIVERSIDAD DE LA SIERRA SUR

CUARTO TRIMESTRE 2024



Gobierno del Estado

DATOS DE LA META							
Definición de la variable Meta:		1 - MIDE LOS VIAJES DE PRÁCTICAS REALIZADOS					
Unidad de medida:		25 - NÚMERO					
LÍNEA BASE				VALOR PROGRAMADO ANUAL			
AÑO	2022		VALOR	0.00	AÑO	2024	
			VALOR	3.00			
AVANCE TRIMESTRAL OBRA/ACTIVIDAD							
METAS	1er.TRIMESTRE	2o.TRIMESTRE	3er.TRIMESTRE	4o.TRIMESTRE	CUMPLIMIENTO DE METAS		
PROGRAMACIÓN INICIAL	1.00	1.00	0.00	1.00	T1+T2+T3+T4		3.00
PROGRAMACIÓN ACTUALIZADA	0.00	2.00	0.00	2.00	T1+T2+T3+T4		4.00
METAS ALCANZADAS	0.00	2.00	0.00	2.00	T1+T2+T3+T4		4.00
PORCENTAJE ALCANZADO TRIMESTRAL	0.00	100.00	0.00	100.00	PORCENTAJE ALCANZADO ANUAL		100.00

PORCENTAJE DE CUMPLIMIENTO ALCANZADO EN EL TRIMESTRE: 100.00 %

DATOS DEL INDICADOR					
Nombre :		PORCENTAJE DE SERVICIOS EDUCATIVOS COMPLEMENTARIOS REALIZADOS		Número de indicador :	
Definición :		MIDE EL PORCENTAJE DE SERVICIOS EDUCATIVOS COMPLEMENTARIOS REALIZADOS			
Método de Cálculo :		(SERVICIOS EDUCATIVOS COMPLEMENTARIOS REALIZADOS/SERVICIOS EDUCATIVOS COMPLEMENTARIOS PROGRAMADOS)*100			
Tipo	Dimensión	Frecuencia de Medición	Forma de cálculo del indicador	Tipo de Valor	Sentido Esperado
GESTIÓN	EFICACIA	TRIMESTRAL	PORCENTAJE	ACUMULADO	ASCENDENTE
MEDIOS DE VERIFICACIÓN / FUENTE INFORMACIÓN			SUPUESTO		
REPORTE TRIMESTRAL DE HORAS CLASE VALIDADO Y RESGUARDADO POR VICE-RECTORÍA ACADÉMICA			EXISTEN PROGRAMAS INSTITUCIONALES Y DE APOYO QUE BRINDAN CONDICIONES ÓPTIMAS PARA EL DESARROLLO DE ACTIVIDADES DOCENTES Y DE APOYO A LOS ESTUDIANTES.		

DATOS DE LA META							
Definición de la variable Meta:		1 - MIDE LOS SERVICIOS EDUCATIVOS COMPLEMENTARIOS REALIZADOS					
Unidad de medida:		25 - NÚMERO					
LÍNEA BASE				VALOR PROGRAMADO ANUAL			
AÑO	2022		VALOR	23,514.00	AÑO	2024	
			VALOR	26,556.00			
AVANCE TRIMESTRAL OBRA/ACTIVIDAD							
METAS	1er.TRIMESTRE	2o.TRIMESTRE	3er.TRIMESTRE	4o.TRIMESTRE	CUMPLIMIENTO DE METAS		
PROGRAMACIÓN INICIAL	5,136.00	8,898.00	4,680.00	7,842.00	T1+T2+T3+T4		26,556.00
PROGRAMACIÓN ACTUALIZADA	5,390.00	9,216.00	5,328.00	8,316.00	T1+T2+T3+T4		28,250.00
METAS ALCANZADAS	5,390.00	9,216.00	5,328.00	8,316.00	T1+T2+T3+T4		28,250.00
PORCENTAJE ALCANZADO TRIMESTRAL	100.00	100.00	100.00	100.00	PORCENTAJE ALCANZADO ANUAL		100.00

PORCENTAJE DE CUMPLIMIENTO ALCANZADO EN EL TRIMESTRE: 100.00 %

DATOS DEL INDICADOR					
Nombre :		PORCENTAJE DE JORNADAS ACADÉMICAS REALIZADAS		Número de indicador :	
Definición :		MIDE EL PORCENTAJE DE JORNADAS ACADEMICAS REALIZADAS			
Método de Cálculo :		(JORNADAS ACADÉMICAS REALIZADAS / JORNADAS ACADÉMICAS PROGRAMADAS)*100			
Tipo	Dimensión	Frecuencia de Medición	Forma de cálculo del indicador	Tipo de Valor	Sentido Esperado
GESTIÓN	EFICACIA	TRIMESTRAL	PORCENTAJE	ACUMULADO	ASCENDENTE
MEDIOS DE VERIFICACIÓN / FUENTE INFORMACIÓN			SUPUESTO		
REPORTE TRIMESTRAL DE HORAS CLASE VALIDADO Y RESGUARDADO POR VICE-RECTORÍA ACADÉMICA			EXISTEN PROGRAMAS INSTITUCIONALES Y DE APOYO QUE BRINDAN CONDICIONES ÓPTIMAS PARA EL DESARROLLO DE ACTIVIDADES DOCENTES Y DE APOYO A LOS ESTUDIANTES.		

JEFE ADMINISTRATIVO

L.C.E. ERICK ALEXIS OCHOA VALENCIA
VICE-RECTOR DE ADMINISTRACIÓN

TITULAR DE LA DEPENDENCIA/ENTIDAD

MTRA. MARÍA DE LOS ÁNGELES PERALTA ARIAS
RECTORA

**REPORTE DE AVANCE DE GESTIÓN
UR 546 - UNIVERSIDAD DE LA SIERRA SUR
CUARTO TRIMESTRE 2024**



DATOS DE LA META							
Definición de la variable Meta:		1 - MIDE LAS JORNADAS ACADÉMICAS REALIZADAS					
Unidad de medida:		25 - NÚMERO					
LÍNEA BASE				VALOR PROGRAMADO ANUAL			
AÑO	2022	VALOR	32.00	AÑO	2024	VALOR	40.00
AVANCE TRIMESTRAL OBRA/ACTIVIDAD							
METAS	1er.TRIMESTRE	2o.TRIMESTRE	3er.TRIMESTRE	4o.TRIMESTRE	CUMPLIMIENTO DE METAS		
PROGRAMACIÓN INICIAL	0.00	25.00	0.00	15.00	T1+T2+T3+T4	40.00	
PROGRAMACIÓN ACTUALIZADA	0.00	45.00	0.00	29.00	T1+T2+T3+T4	74.00	
METAS ALCANZADAS	0.00	47.00	0.00	29.00	T1+T2+T3+T4	76.00	
PORCENTAJE ALCANZADO TRIMESTRAL	0.00	104.44	0.00	100.00	PORCENTAJE ALCANZADO ANUAL	102.70	

PORCENTAJE DE CUMPLIMIENTO ALCANZADO EN EL TRIMESTRE: 100.00 %

DATOS DEL INDICADOR								
Nombre :		PORCENTAJE DE BECAS ALIMENTARIAS OTORGADAS			Número de indicador :			1346
Definición :		MIDE EL PORCENTAJE DE BECAS ALIMENTARIAS OTORGADAS						
Método de Cálculo :		(BECAS ALIMENTARIAS OTORGADAS / BECAS ALIMENTARIAS PROGRAMADAS)*100						
Tipo	Dimensión	Frecuencia de Medición	Forma de cálculo del indicador	Tipo de Valor	Sentido Esperado			
GESTIÓN	EFICACIA	TRIMESTRAL	PORCENTAJE	ACUMULADO	ASCENDENTE			
MEDIOS DE VERIFICACIÓN / FUENTE INFORMACIÓN				SUPUESTO				
REPORTE TRIMESTRAL DE HORAS CLASE VALIDADO Y RESGUARDADO POR VICE-RECTORÍA ACADÉMICA				EXISTEN PROGRAMAS INSTITUCIONALES Y DE APOYO QUE BRINDAN CONDICIONES ÓPTIMAS PARA EL DESARROLLO DE ACTIVIDADES DOCENTES Y DE APOYO A LOS ESTUDIANTES.				
DATOS DE LA META								
Definición de la variable Meta:		1 - MIDE LAS BECAS ALIMENTARIAS OTORGADAS						
Unidad de medida:		25 - NÚMERO						
LÍNEA BASE				VALOR PROGRAMADO ANUAL				
AÑO	2022	VALOR	11,340.00	AÑO	2024	VALOR	11,220.00	
AVANCE TRIMESTRAL OBRA/ACTIVIDAD								
METAS	1er.TRIMESTRE	2o.TRIMESTRE	3er.TRIMESTRE	4o.TRIMESTRE	CUMPLIMIENTO DE METAS			
PROGRAMACIÓN INICIAL	1,980.00	3,840.00	2,040.00	3,360.00	T1+T2+T3+T4	11,220.00		
PROGRAMACIÓN ACTUALIZADA	3,060.00	5,760.00	2,700.00	7,500.00	T1+T2+T3+T4	19,020.00		
METAS ALCANZADAS	3,060.00	5,760.00	2,700.00	7,500.00	T1+T2+T3+T4	19,020.00		
PORCENTAJE ALCANZADO TRIMESTRAL	100.00	100.00	100.00	100.00	PORCENTAJE ALCANZADO ANUAL	100.00		

PORCENTAJE DE CUMPLIMIENTO ALCANZADO EN EL TRIMESTRE: 100.00 %

JEFE ADMINISTRATIVO
L.C.E. ERICK ALEXIS OCHOA VALENCIA
VICE-RECTOR DE ADMINISTRACIÓN

TITULAR DE LA DEPENDENCIA/ENTIDAD
MTRA. MARÍA DE LOS ÁNGELES PERALTA ARIAS
RECTORA

REPORTE DE AVANCE DE GESTIÓN

UR 546 - UNIVERSIDAD DE LA SIERRA SUR

CUARTO TRIMESTRE 2024



ALINEACIÓN PED:

ESTRATEGIA: 02-MEJORAR LA CALIDAD DEL SERVICIO EN TODOS LOS NIVELES EDUCATIVOS
 LÍNEAS DE ACCIÓN: 09-DESARROLLAR PROYECTOS QUE PROMUEVAN LA EXTENSIÓN CULTURAL
 UE: 001-UNIVERSIDAD DE LA SIERRA SUR

MATRIZ DE INDICADORES PARA RESULTADOS:

COMPONENTE: 221-FORMACION INTEGRAL DE EDUCACION SUPERIOR OTORGADO
 ACTIVIDAD: 956-REALIZAR ACTIVIDAD ACADEMICA, CULTURAL Y DEPORTIVA

ESTRUCTURA PROGRAMATICA							
PROGRAMA		SUBPROGRAMA		PROYECTO		OBRA/ACTIVIDAD	
155-FORTALECIMIENTO DE LA EDUCACIÓN SUPERIOR EN EL ESTADO DE OAXACA		04-FORMACIÓN INTEGRAL DE EDUCACIÓN SUPERIOR		000--		002-REALIZAR ACTIVIDADES ACADEMICAS, CULTURALES Y DEPORTIVAS EN LA SIERRA SUR	
POBLACIÓN O ÁREA DE ENFOQUE POTENCIAL	ATRIBUTO DE LA POBLACIÓN O ÁREA DE ENFOQUE:	EGRESADO DE EDUCACIÓN MEDIA SUPERIOR		HOMBRES:	70211	MUJERES:	76935
				TOTAL:			147146

PRESUPUESTO ANUAL							
Aprobado	Ampliación	Reducción	Modificado	EJERCIDO T1	EJERCIDO T2	EJERCIDO T3	EJERCIDO T4
1,182,103.97	500,643.59	983,952.89	698,794.67	150,478.01	169,329.82	183,514.87	195,471.97
TOTAL EJERCIDO AL TRIMESTRE VIGENTE						698,794.67	

PRESUPUESTO TRIMESTRAL DE LA ACTIVIDAD							
Aprobado	Modificado	Comprometido	Devengado	Ejercido	% de Ejercido Vs. Modificado		
377,970.51	195,471.97	195,471.97	195,471.97	195,471.97	100.00		

DATOS DEL INDICADOR							
Nombre :	PORCENTAJE DE ACTIVIDADES ACADEMICAS, CULTURALES Y DEPORTIVAS REALIZADAS			Número de indicador :	1503		
Definición :	MIDE EL PORCENTAJE DE ACTIVIDADES ACADEMICAS, CULTURALES Y DEPORTIVAS REALIZADAS						
Método de Cálculo :	(ACTIVIDADES ACADEMICAS, CULTURALES Y DEPORTIVAS REALIZADAS / ACTIVIDADES ACADEMICAS, CULTURALES Y DEPORTIVAS PROGRAMADAS)*100						
Tipo	Dimensión	Frecuencia de Medición	Forma de cálculo del indicador	Tipo de Valor	Sentido Esperado		
GESTIÓN	EFICACIA	TRIMESTRAL	PORCENTAJE	ACUMULADO	ASCENDENTE		
MEDIOS DE VERIFICACIÓN / FUENTE INFORMACIÓN				SUPUESTO			
INFORME TRIMESTRAL DE ACTIVIDADES ACADEMICAS, CULTURALES Y DEPORTIVAS REALIZADOS, VALIDADOS Y RESGUARDADO POR VICE-RECTORÍA ACADÉMICA.				EXISTE EL INTERÉS DE LOS BENEFICIARIOS Y LAS CONDICIONES SOCIOECONÓMICAS Y SANITARIAS POSIBILITAN LA REALIZACIÓN DE EVENTOS ACADÉMICOS, CULTURALES Y DEPORTIVOS.			

DATOS DE LA META							
Definición de la variable Meta:	1 - MIDE LAS ACTIVIDADES ACADEMICAS, CULTURALES Y DEPORTIVAS REALIZADAS						
Unidad de medida:	25 - NÚMERO						

LÍNEA BASE				VALOR PROGRAMADO ANUAL			
AÑO	2022	VALOR	13.00	AÑO	2024	VALOR	13.00
AVANCE TRIMESTRAL OBRA/ACTIVIDAD							
METAS	1er.TRIMESTRE	2o.TRIMESTRE	3er.TRIMESTRE	4o.TRIMESTRE	CUMPLIMIENTO DE METAS		
PROGRAMACIÓN INICIAL	0.00	0.00	0.00	13.00	T1+T2+T3+T4	13.00	
PROGRAMACIÓN ACTUALIZADA	0.00	1,166.00	235.00	400.00	T1+T2+T3+T4	1,801.00	
METAS ALCANZADAS	1.00	1,166.00	235.00	400.00	T1+T2+T3+T4	1,802.00	
PORCENTAJE ALCANZADO TRIMESTRAL	0.00	100.00	100.00	100.00	PORCENTAJE ALCANZADO ANUAL	100.06	

PORCENTAJE DE CUMPLIMIENTO ALCANZADO EN EL TRIMESTRE: 100.00 %

JEFE ADMINISTRATIVO
 L.C.E. ERICK ALEXIS OCHOA VALENCIA
 VICE-RECTOR DE ADMINISTRACIÓN

TITULAR DE LA DEPENDENCIA/ENTIDAD
 MTRA. MARÍA DE LOS ÁNGELES PERALTA ARIAS
 RECTORA

REPORTE DE AVANCE DE GESTIÓN

UR 546 - UNIVERSIDAD DE LA SIERRA SUR

CUARTO TRIMESTRE 2024



ALINEACIÓN PED:

ESTRATEGIA: 01-INCREMENTAR EL ACCESO Y LA EFICIENCIA TERMINAL DE LOS SERVICIOS EDUCATIVOS, REDUCIENDO LA DESERCIÓN Y EL ABANDONO ESCOLAR

LÍNEAS DE ACCIÓN: 06-INCENTIVAR LA VINCULACIÓN DE LA EDUCACIÓN SUPERIOR CON EL SECTOR PRODUCTIVO Y SOCIAL MEDIANTE MECANISMOS DE COLABORACIÓN, ENFOCADO HACIA EL MODELO DE EDUCACIÓN DUAL

UE: 001-UNIVERSIDAD DE LA SIERRA SUR

MATRIZ DE INDICADORES PARA RESULTADOS:

COMPONENTE: 222-VINCULACION DE INSTITUCIONES DE EDUCACION SUPERIOR CON EL SECTOR PUBLICO, PRIVADO Y SOCIAL

ACTIVIDAD: 746-SERVICIO DE CAPACITACIÓN Y/O CONSULTORÍA

ESTRUCTURA PROGRAMATICA							
PROGRAMA		SUBPROGRAMA		PROYECTO		OBRA/ACTIVIDAD	
155-FORTALECIMIENTO DE LA EDUCACIÓN SUPERIOR EN EL ESTADO DE OAXACA		05-VINCULACIÓN DE INSTITUCIONES DE EDUCACION SUPERIOR CON EL SECTOR PÚBLICO, PRIVADO Y SOCIAL		000--		001-BRINDAR SERVICIOS DE CAPACITACION Y/O CONSULTORIA A TERCEROS EN LA SIERRA SUR	
POBLACIÓN O ÁREA DE ENFOQUE POTENCIAL	ATRIBUTO DE LA POBLACIÓN O ÁREA DE ENFOQUE:	EGRESADO DE EDUCACIÓN MEDIA SUPERIOR		HOMBRES:	70211	MUJERES:	76935
						TOTAL:	147146

PRESUPUESTO ANUAL							
Aprobado	Ampliación	Reducción	Modificado	EJERCIDO T1	EJERCIDO T2	EJERCIDO T3	EJERCIDO T4
7,200,050.27	5,862,063.23	5,735,420.63	7,326,692.87	1,694,287.97	1,702,827.66	1,845,007.74	2,084,569.50
TOTAL EJERCIDO AL TRIMESTRE VIGENTE							7,326,692.87

PRESUPUESTO TRIMESTRAL DE LA ACTIVIDAD							
Aprobado	Modificado	Comprometido	Devengado	Ejercido	% de Ejercido Vs. Modificado		
2,006,946.28	2,084,569.50	2,084,569.50	2,084,569.50	2,084,569.50	100.00		

DATOS DEL INDICADOR							
Nombre : PORCENTAJE DE SERVICIOS DE CAPACITACION Y/O CONSULTORIA A TERCEROS				Número de indicador : 1356			
Definición : MIDE PORCENTAJE DE LOS SERVICIOS DE CAPACITACIÓN Y/O CONSULTORÍA A TERCEROS							
Método de Cálculo : (SERVICIOS DE CAPACITACIÓN Y/O CONSULTORÍA BRINDADO A TERCEROS/ SERVICIOS DE CAPACITACIÓN Y/O CONSULTORÍA A TERCEROS PROGRAMADAS)*100							
Tipo	Dimensión	Frecuencia de Medición	Forma de cálculo del indicador	Tipo de Valor	Sentido Esperado		
GESTIÓN	EFICACIA	TRIMESTRAL	PORCENTAJE	ACUMULADO	ASCENDENTE		
MEDIOS DE VERIFICACIÓN / FUENTE INFORMACIÓN				SUPUESTO			

DATOS DE LA META							
Definición de la variable Meta: 1 - MIDE LOS SERVICIOS DE CAPACITACIÓN Y/O CONSULTORÍA A TERCEROS							
Unidad de medida: 25 - NÚMERO							

LÍNEA BASE				VALOR PROGRAMADO ANUAL			
AÑO	2022	VALOR	10,920.00	AÑO	2024	VALOR	13,203.00

AVANCE TRIMESTRAL OBRA/ACTIVIDAD							
METAS	1er.TRIMESTRE	2o.TRIMESTRE	3er.TRIMESTRE	4o.TRIMESTRE	CUMPLIMIENTO DE METAS		
PROGRAMACIÓN INICIAL	3,856.00	3,889.00	2,688.00	2,770.00	T1+T2+T3+T4	13,203.00	
PROGRAMACIÓN ACTUALIZADA	5,385.00	6,657.00	7,621.00	5,033.00	T1+T2+T3+T4	24,696.00	
METAS ALCANZADAS	5,440.00	6,922.00	6,251.00	5,268.00	T1+T2+T3+T4	23,881.00	
PORCENTAJE ALCANZADO TRIMESTRAL	101.02	103.98	82.02	104.67	PORCENTAJE ALCANZADO ANUAL	96.70	

PORCENTAJE DE CUMPLIMIENTO ALCANZADO EN EL TRIMESTRE: 104.67 %

JEFE ADMINISTRATIVO
L.C.E. ERICK ALEXIS OCHOA VALENCIA
VICE-RECTOR DE ADMINISTRACIÓN

TITULAR DE LA DEPENDENCIA/ENTIDAD
MTRA. MARÍA DE LOS ÁNGELES PERALTA ARIAS
RECTORA

REPORTE DE AVANCE DE GESTIÓN

UR 546 - UNIVERSIDAD DE LA SIERRA SUR

CUARTO TRIMESTRE 2024



Gobierno del Estado

ALINEACIÓN PED:		MATRIZ DE INDICADORES PARA RESULTADOS:			
EJE:	01-ESTADO DE BIENESTAR PARA TODAS LAS OAXAQUEÑAS Y OAXAQUEÑOS	FIN:	CONTRIBUIR A GARANTIZAR EL DERECHO A UNA EDUCACIÓN EQUITATIVA, INCLUSIVA E INTERCULTURAL, CON ESPACIOS DIGNOS, EN LOS DIFERENTES TIPOS, NIVELES Y MODALIDADES DEL SISTEMA EDUCATIVO PARA LA POBLACIÓN OAXAQUEÑA		
TEMA:	08-EDUCACIÓN	PROPÓSITO:	POBLACION OAXAQUEÑA BENEFICIADA CON ACCIONES DE FOMENTO DE LA CULTURA DE CIENCIA, TECNOLOGIA E INNOVACIÓN		
OBJETIVO:	01-GARANTIZAR EL DERECHO A UNA EDUCACIÓN EQUITATIVA, INCLUSIVA E INTERCULTURAL, CON ESPACIOS DIGNOS EN LOS DIFERENTES TIPOS, NIVELES Y MODALIDADES DEL SISTEMA EDUCATIVO, PARA LA POBLACIÓN OAXAQUEÑA.	COMPONENTE:	79-INVESTIGACION CIENTIFICA RELEVANTE		
ESTRATEGIA:	05-AUMENTAR EL DESARROLLO TECNOLÓGICO, CIENCIA Y LA INNOVACIÓN EN EL ESTADO DE OAXACA	ACTIVIDAD:	276-PROYECTO DE INVESTIGACIÓN		
LÍNEAS DE ACCIÓN:	02-AMPLIAR LA PRODUCCIÓN, DIFUSIÓN, DIVULGACIÓN Y LA COMUNICACIÓN PÚBLICA DE LA CIENCIA, TECNOLOGÍA E INNOVACIÓN				
UE:	001-UNIVERSIDAD DE LA SIERRA SUR				

ESTRUCTURA PROGRAMATICA							
PROGRAMA		SUBPROGRAMA		PROYECTO		OBRA/ACTIVIDAD	
161-FOMENTO AL DESARROLLO DE LAS HUMANIDADES, DE LA CIENCIA, LA TECNOLOGÍA Y LA INNOVACIÓN		02-REALIZACIÓN DE PROYECTOS DE INVESTIGACIÓN CIENTÍFICA RELEVANTE		000-- -		001-REALIZAR PROYECTOS DE INVESTIGACIÓN EN LA SIERRA SUR	
POBLACIÓN O ÁREA DE ENFOQUE POTENCIAL	ATRIBUTO DE LA POBLACIÓN O ÁREA DE ENFOQUE:	POBLACIÓN GENERAL DEL ESTADO DE OAXACA		HOMBRES:	1974843	MUJERES:	2157305
						TOTAL:	4132148

PRESUPUESTO ANUAL							
Aprobado	Ampliación	Reducción	Modificado	EJERCIDO T1	EJERCIDO T2	EJERCIDO T3	EJERCIDO T4
21,805,164.49	17,556,839.32	18,824,539.89	20,537,463.92	4,974,838.70	4,507,648.87	4,967,912.88	6,087,063.47
TOTAL EJERCIDO AL TRIMESTRE VIGENTE						20,537,463.92	

PRESUPUESTO TRIMESTRAL DE LA ACTIVIDAD						
Aprobado	Modificado	Comprometido	Devengado	Ejercido	% de Ejercido Vs. Modificado	
6,326,454.93	6,087,063.47	6,087,063.47	6,087,063.47	6,087,063.47	100.00	

DATOS DEL INDICADOR						
Nombre :	PORCENTAJE DE PROYECTOS DE INVESTIGACION APROBADOS			Número de indicador :	217	
Definición :	MIDE EL PORCENTAJE DE PROYECTOS DE INVESTIGACION APROBADOS					
Método de Cálculo :	(NUMERO DE PROYECTOS DE INVESTIGACION APROBADOS / NUMERO DE PROYECTOS DE INVESTIGACION PROGRAMADOS)*100					
Tipo	Dimensión	Frecuencia de Medición	Forma de cálculo del indicador	Tipo de Valor	Sentido Esperado	
GESTIÓN	EFICACIA	TRIMESTRAL	PORCENTAJE	FLUJO	ASCENDENTE	

MEDIOS DE VERIFICACIÓN / FUENTE INFORMACIÓN			SUPUESTO			
INFORME DE RESULTADOS DE INVESTIGACION TRIMESTRAL EMITIDO Y RESGUARDADO POR VICE-RECTORÍA ACADÉMICA.			LOS INVESTIGADORES CUENTAN CON RECURSOS MATERIALES, FINANCIEROS, TECNOLOGICOS, HUMANOS Y CONDICIONES PARA LA REALIZACIÓN DE PROYECTOS DE INVESTIGACIÓN			

DATOS DE LA META	
Definición de la variable Meta:	1 - MIDE LOS PROYECTOS DE INVESTIGACION APROBADOS
Unidad de medida:	25 - NÚMERO

LÍNEA BASE				VALOR PROGRAMADO ANUAL			
AÑO	2022	VALOR	31.00	AÑO	2024	VALOR	30.00

AVANCE TRIMESTRAL OBRA/ACTIVIDAD								
METAS	1er.TRIMESTRE		2o.TRIMESTRE		3er.TRIMESTRE		4o.TRIMESTRE	
							CUMPLIMIENTO DE METAS	
PROGRAMACIÓN INICIAL	27.00	1.00	1.00	1.00	1.00	T1+T2+T3+T4		30.00
PROGRAMACIÓN ACTUALIZADA	27.00	22.00	25.00	25.00	26.00	T1+T2+T3+T4		100.00
METAS ALCANZADAS	27.00	0.00	4.00	4.00	3.00	T1+T2+T3+T4		34.00
PORCENTAJE ALCANZADO TRIMESTRAL	100.00	0.00	16.00	16.00	11.54	PORCENTAJE ALCANZADO ANUAL		34.00

PORCENTAJE DE CUMPLIMIENTO ALCANZADO EN EL TRIMESTRE: 11.54 %

JEFE ADMINISTRATIVO
L.C.E. ERICK ALEXIS OCHOA VALENCIA
VICE-RECTOR DE ADMINISTRACIÓN

TITULAR DE LA DEPENDENCIA/ENTIDAD
MTRA. MARÍA DE LOS ÁNGELES PERALTA ARIAS
RECTORA



GOBIERNO DEL ESTADO
DE OAXACA



PROGRAMAS Y PROYECTOS DE INVERSION

Durante enero – diciembre 2024, se dio continuación a proyectos de inversión aprobados en 2023, derivado de recursos refrendados en este año, además se agregan los proyectos autorizados para el ejercicio 2024, que se muestran en las siguientes tablas:

CLAVE DEL PROYECTO	54600121287
NOMBRE DEL PROYECTO	CONSTRUCCIÓN DE DOS SALAS DE COMPUTO
NUMERO DE PROYECTO	FAM-IES/0189/230388/2023
OFICIO AUT.	SF/SPIP/DPIP/FAM-IES/0189/2023
TIPO DE RECURSO	RECURSOS FEDERALES
PROGRAMA FONDO CONVENIO	FAM IES CAPITAL
INSTITUCION EJECUTORA	UNIVERSIDAD DE LA SIERRA SUR
TIPO DE PROYECTO	CONSTRUCCIÓN
REFRENDO	37,612.15
EJERCIDO	37,612.15

CLAVE DEL PROYECTO	54600121288
NOMBRE DEL PROYECTO	CONSTRUCCIÓN DE SIETE AULAS Y DOS MÓDULOS DE BAÑOS
NUMERO DE PROYECTO	FAM-IES/0190/230390/2023
OFICIO AUT.	SF/SPIP/DPIP/FAM-IES/0190/2023
TIPO DE RECURSO	RECURSOS FEDERALES
PROGRAMA FONDO CONVENIO	FAM IES CAPITAL
INSTITUCION EJECUTORA	UNIVERSIDAD DE LA SIERRA SUR
TIPO DE PROYECTO	CONSTRUCCIÓN
REFRENDO	4,150,280.15
EJERCIDO	4,150,280.15



GOBIERNO DEL ESTADO
DE OAXACA



CLAVE DEL PROYECTO	54600121759
NOMBRE DEL PROYECTO	EQUIPAMIENTO PARA AULAS Y LABORATORIOS DE LA UNIVERSIDAD DE LA SIERRA SUR
NUMERO DE PROYECTO	FAM-IES/0575/2023
OFICIO AUT.	SF/SPIP/DPIP/FAM-IES/0575/2023
TIPO DE RECURSO	RECURSOS FEDERALES
PROGRAMA FONDO CONVENIO	FAM IES CAPITAL
INSTITUCION EJECUTORA	UNIVERSIDAD DE LA SIERRA SUR
TIPO DE PROYECTO	EQUIPAMIENTO
REFRENDO	14,169,763.58
EJERCIDO	14,169,763.58

CLAVE DEL PROYECTO	54600122985
NOMBRE DEL PROYECTO	EQUIPAMIENTO PARA AULAS Y LABORATORIOS DE LA UNIVERSIDAD DE LA SIERRA SUR (CONTINUIDAD)
NUMERO DE PROYECTO	FAM-IES/0575/2023
OFICIO AUT.	SF/SPIP/DPIP/FAM-IES/1981/2023
TIPO DE RECURSO	RECURSOS FEDERALES
PROGRAMA FONDO CONVENIO	FAM IES CAPITAL
INSTITUCION EJECUTORA	UNIVERSIDAD DE LA SIERRA SUR
TIPO DE PROYECTO	EQUIPAMIENTO
REFRENDO	2,476,744.50
EJERCIDO	2,476,744.50



GOBIERNO DEL ESTADO
DE OAXACA



CLAVE DEL PROYECTO	54600123846
NOMBRE DEL PROYECTO	EQUIPAMIENTO PARA AULAS, SALAS DE COMPUTO, LABORATORIOS, Y ÁREA DEPORTIVA DE LA UNIVERSIDAD DE LA SIERRA SUR
NUMERO DE OBRA	FAM-IES/0466/240709/2024
OFICIO AUT.	SF/SPIP/DPIP/FAM-IES/0466/2024
TIPO DE RECURSO	RECURSOS FEDERALES
PROGRAMA FONDO CONVENIO	FAM IES CAPITAL
INSTITUCION EJECUTORA	UNIVERSIDAD DE LA SIERRA SUR
TIPO DE PROYECTO	EQUIPAMIENTO
AUTORIZADO/MODIFICADO	9,412,556.57
EJERCIDO	7,540,618.32

CLAVE DEL PROYECTO	54600124584
NOMBRE DEL PROYECTO	EQUIPAMIENTO PARA AULAS, SALAS DE COMPUTO, LABORATORIOS, Y ÁREA DEPORTIVA DE LA UNIVERSIDAD DE LA SIERRA SUR (COMPLEMENTO)
NUMERO DE OBRA	FAM-IES/1030/241658/2024
OFICIO AUT.	SF/SPIP/DPIP/FAM-IES/1030/2024
TIPO DE RECURSO	RECURSOS FEDERALES
PROGRAMA FONDO CONVENIO	FAM IES CAPITAL
INSTITUCION EJECUTORA	UNIVERSIDAD DE LA SIERRA SUR
TIPO DE PROYECTO	EQUIPAMIENTO
AUTORIZADO/MODIFICADO	1,725,925.77
EJERCIDO	1,210,781.32



GOBIERNO DEL ESTADO
DE OAXACA



CLAVE DEL PROYECTO	54600124875
NOMBRE DEL PROYECTO	TERMINACIÓN DEL ESTACIONAMIENTO PARA BICICLETAS, MOTOCICLETAS Y AUTOMÓVILES PARA ALUMNOS Y PERSONAL DE LA UNIVERSIDAD, EQUIPADO CON CUBIERTA DE PANELES SOLARES Y COLOCACIÓN DE 96 PANELES SOLARES EN LA AZOTEA DEL CENTRO DE ODONTOLOGÍA
NUMERO DE OBRA	FAM-IES/1314/242020/2024
OFICIO AUT.	SF/SPIP/DPIP/FAM-IES/1314/2024
TIPO DE RECURSO	RECURSOS FEDERALES
PROGRAMA FONDO CONVENIO	FAM IES CAPITAL
INSTITUCION EJECUTORA	UNIVERSIDAD DE LA SIERRA SUR
TIPO DE PROYECTO	EQUIPAMIENTO
AUTORIZADO/MODIFICADO	7,540,699.11
EJERCIDO	0.00

CLAVE DEL PROYECTO	54600125147
NOMBRE DEL PROYECTO	EQUIPAMIENTO PARA AULAS, SALAS DE CÓMPUTO, LABORATORIOS, Y ÁREA DEPORTIVA DE LA UNIVERSIDAD DE LA SIERRA SUR (COMPLEMENTO), AMPLIACIÓN.
NUMERO DE OBRA	FAM-IES/1664/242920/2024
OFICIO AUT.	SF/SPIP/DPIP/FAM-IES/1664/2024
TIPO DE RECURSO	RECURSOS FEDERALES
PROGRAMA FONDO CONVENIO	FAM IES CAPITAL
INSTITUCION EJECUTORA	UNIVERSIDAD DE LA SIERRA SUR
TIPO DE PROYECTO	EQUIPAMIENTO
AUTORIZADO/MODIFICADO	318,670.56
EJERCIDO	318,670.56



GOBIERNO DEL ESTADO
DE OAXACA



CLAVE DEL PROYECTO	54600125140
NOMBRE DEL PROYECTO	EQUIPAMIENTO PARA AULAS, SALAS DE COMPUTO, LABORATORIOS, Y ÁREA DEPORTIVA DE LA UNIVERSIDAD DE LA SIERRA SUR (AMPLIACIÓN)
NUMERO DE OBRA	FAM-IES/1663/242919/2024
OFICIO AUT.	SF/SPIP/DPIP/FAM-IES/1663/2024
TIPO DE RECURSO	RECURSOS FEDERALES
PROGRAMA FONDO CONVENIO	FAM IES CAPITAL
INSTITUCION EJECUTORA	UNIVERSIDAD DE LA SIERRA SUR
TIPO DE PROYECTO	EQUIPAMIENTO
AUTORIZADO/MODIFICADO	531,117.60
EJERCIDO	531,117.60

CLAVE DEL PROYECTO	54600125545
NOMBRE DEL PROYECTO	EQUIPAMIENTO PARA AULAS, SALAS DE COMPUTO, LABORATORIOS, Y ÁREA DEPORTIVA DE LA UNIVERSIDAD DE LA SIERRA SUR (COMPLEMENTO) SEGUNDA AMPLIACIÓN DE METAS
NUMERO DE OBRA	FAM-IES/2182/243614/2024
OFICIO AUT.	SF/SPIP/DPIP/FAM-IES/2182/2024
TIPO DE RECURSO	RECURSOS FEDERALES
PROGRAMA FONDO CONVENIO	FAM IES CAPITAL
INSTITUCION EJECUTORA	UNIVERSIDAD DE LA SIERRA SUR
TIPO DE PROYECTO	EQUIPAMIENTO
AUTORIZADO/MODIFICADO	27,880.67
EJERCIDO	27,880.67



GOBIERNO DEL ESTADO
DE OAXACA



CLAVE DEL PROYECTO	54600125548
NOMBRE DEL PROYECTO	EQUIPAMIENTO PARA AULAS, SALAS DE CÓMPUTO, LABORATORIOS, Y ÁREA DEPORTIVA DE LA UNIVERSIDAD DE LA SIERRA SUR (SEGUNDA AMPLIACIÓN DE METAS).
NUMERO DE OBRA	FAM-IES/2183/243615/2024
OFICIO AUT.	SF/SPIP/DPIP/FAM-IES/2183/2024
TIPO DE RECURSO	RECURSOS FEDERALES
PROGRAMA FONDO CONVENIO	FAM IES CAPITAL
INSTITUCION EJECUTORA	UNIVERSIDAD DE LA SIERRA SUR
TIPO DE PROYECTO	EQUIPAMIENTO
AUTORIZADO/MODIFICADO	33,512.83
EJERCIDO	33,512.83

CLAVE DEL PROYECTO	54600125486
NOMBRE DEL PROYECTO	EQUIPAMIENTO PARA AULAS, SALAS DE COMPUTO, LABORATORIOS, Y ÁREA DEPORTIVA DE LA UNIVERSIDAD DE LA SIERRA SUR (COMPLEMENTO), AMPLIACIÓN DE METAS
NUMERO DE OBRA	FAM-IES-P.F/2108/243525/2024
OFICIO AUT.	SF/SPIP/DPIP/FAM-IES-P.F/2108/2024
TIPO DE RECURSO	RECURSOS FEDERALES
PROGRAMA FONDO CONVENIO	FAM IES CAPITAL
INSTITUCION EJECUTORA	UNIVERSIDAD DE LA SIERRA SUR
TIPO DE PROYECTO	EQUIPAMIENTO
AUTORIZADO/MODIFICADO	165,020.44
EJERCIDO	165,020.44



GOBIERNO DEL ESTADO
DE OAXACA



CLAVE DEL PROYECTO	54600125478
NOMBRE DEL PROYECTO	EQUIPAMIENTO PARA AULAS, SALAS DE CÓMPUTO, LABORATORIOS, Y ÁREA DEPORTIVA DE LA UNIVERSIDAD DE LA SIERRA SUR (AMPLIACIÓN DE METAS).
NUMERO DE OBRA	FAM-IES-P.F/2109/243526/2024
OFICIO AUT.	SF/SPIP/DPIP/FAM-IES-P.F/2109/2024
TIPO DE RECURSO	RECURSOS FEDERALES
PROGRAMA FONDO CONVENIO	FAM IES CAPITAL
INSTITUCION EJECUTORA	UNIVERSIDAD DE LA SIERRA SUR
TIPO DE PROYECTO	EQUIPAMIENTO
AUTORIZADO/MODIFICADO	349,513.80
EJERCIDO	349,513.80

CLAVE DEL PROYECTO	54600125546
NOMBRE DEL PROYECTO	TERMINACIÓN DEL ESTACIONAMIENTO PARA BICICLETAS, MOTOCICLETAS Y AUTOMÓVILES PARA ALUMNOS Y PERSONAL DE LA UNIVERSIDAD, EQUIPADO CON CUBIERTA DE PANELES SOLARES Y COLOCACIÓN DE 96 PANELES SOLARES EN LA AZOTEA DEL CENTRO DE ODONTOLOGÍA (AMPLIACIÓN).
NUMERO DE OBRA	FAM-IES-P.F/2190/243621/2024
OFICIO AUT.	SF/SPIP/DPIP/FAM-IES-P.F/2190/2024
TIPO DE RECURSO	RECURSOS FEDERALES
PROGRAMA FONDO CONVENIO	FAM IES CAPITAL
INSTITUCION EJECUTORA	UNIVERSIDAD DE LA SIERRA SUR
TIPO DE PROYECTO	EQUIPAMIENTO
AUTORIZADO/MODIFICADO	111,439.91
EJERCIDO	111,439.91



GOBIERNO DEL ESTADO
DE OAXACA



RELACION DE BIENES INMUEBLES QUE COMPONEN EL PATRIMONIO

DEL 01 DE ENERO AL 31 DE DICIEMBRE DE 2024
(Pesos)

CUENTA	DESCRIPCIÓN DEL BIEN	Saldo Final
12310	TERRENOS	39,125,665
12330	EDIFICIOS NO RESIDENCIALES	255,341,407
12351	EDIFICACIÓN HABITACIONAL EN PROCESO	0
12352	EDIFICACIÓN NO HABITACIONAL EN PROCESO	0
12353	CONSTRUCCIÓN DE OBRAS PARA EL ABASTECIMIENTO DE AGUA, PETRÓLEO, GAS, ELECTRICIDAD Y TELECOMUNICACION	0
12354	DIVISIÓN DE TERRENOS Y CONSTRUCCIÓN DE OBRAS DE URBANIZACIÓN EN PROCESO	0
12355	CONSTRUCCIÓN DE VÍAS DE COMUNICACIÓN EN PROCESO	0
12356	OTRAS CONSTRUCCIONES DE INGENIERÍA CIVIL U OBRA PESADA EN PROCESO	0
12357	INSTALACIONES Y EQUIPAMIENTO EN CONSTRUCCIONES EN PROCESO	0
12359	TRABAJOS DE ACABADOS EN EDIFICACIONES Y OTROS TRABAJOS ESPECIALIZADOS EN PROCESO	0
12361	EDIFICACIÓN HABITACIONAL EN PROCESO	0
12362	EDIFICACIÓN NO HABITACIONAL EN PROCESO	0
12363	CONSTRUCCIÓN DE OBRAS PARA EL ABASTECIMIENTO DE AGUA, PETRÓLEO, GAS, ELECTRICIDAD Y TELECOMUNICACION	0
12364	DIVISIÓN DE TERRENOS Y CONSTRUCCIÓN DE OBRAS DE URBANIZACIÓN	0
12365	CONSTRUCCIÓN DE VÍAS DE COMUNICACIÓN EN PROCESO	0
12366	OTRAS CONSTRUCCIONES DE INGENIERÍA CIVIL U OBRA PESADA EN PROCESO	0
12367	INSTALACIONES Y EQUIPAMIENTO EN CONSTRUCCIONES EN PROCESO	0
12369	TRABAJOS DE ACABADOS EN EDIFICACIONES Y OTROS TRABAJOS ESPECIALIZADOS EN PROCESO	0
12390	OTROS BIENES INMUEBLES	0
	SUMA TOTAL:	294,467,072



GOBIERNO DEL ESTADO
DE OAXACA



RELACION DE BIENES MUEBLES QUE COMPONEN EL PATRIMONIO
DEL 01 DE ENERO AL 31 DE DICIEMBRE DE 2024
(Pesos)

CUENTA	DESCRIPCIÓN DEL BIEN	Saldo Final
12411	MUEBLES DE OFICINA Y ESTANTERÍA	1,981,539
12412	MUEBLES, EXCEPTO DE OFICINA Y ESTANTERÍA	133,130
12413	EQUIPO DE CÓMPUTO Y DE TECNOLOGÍAS DE LA INFORMACIÓN	30,005,101
12419	OTROS MOBILIARIOS Y EQUIPOS DE ADMINISTRACIÓN	27,758
12421	EQUIPOS Y APARATOS AUDIOVISUALES	6,879,032
12422	APARATOS DEPORTIVOS	495,080
12423	CÁMARAS FOTOGRÁFICAS Y DE VIDEO	1,408,408
12429	OTRO MOBILIARIO Y EQUIPO EDUCACIONAL Y RECREATIVO	16,034,031
12431	EQUIPO MÉDICO Y DE LABORATORIO	48,970,410
12432	INSTRUMENTAL MÉDICO Y DE LABORATORIO	640,628
12441	AUTOMÓVILES Y CAMIONES	2,840,743
12443	EQUIPO AEROESPACIAL	0
12445	EMBARCACIONES	0
12449	OTROS EQUIPOS DE TRANSPORTE	0
12450	EQUIPO DE DEFENSA Y SEGURIDAD	409,075
12461	MAQUINARIA Y EQUIPO AGROPECUARIO	255,431
12462	MAQUINARIA Y EQUIPO INDUSTRIAL	86,669
12463	MAQUINARIA Y EQUIPO DE CONSTRUCCIÓN	197,946
12464	SISTEMAS DE AIRE ACONDICIONADO, CALEFACCIÓN Y DE REFRIGERACIÓN INDUSTRIAL Y COMERCIAL	3,888,398
12465	EQUIPO DE COMUNICACIÓN Y TELECOMUNICACIÓN	438,910
12466	EQUIPOS DE GENERACIÓN ELÉCTRICA, APARATOS Y ACCESORIOS ELÉCTRICOS	77,343
12467	HERRAMIENTAS Y MÁQUINAS-HERRAMIENTA	255,620
12469	OTROS EQUIPOS	742,326
12471	BIENES ARTISTICOS, CULTURALES Y CIENTIFICOS	0
12483	AVES	0
12484	OVINOS Y CAPRINOS	0
12486	EQUINOS	0
12487	ESPECIES MENORES Y DE ZOOLOGICO	0
12488	ÁRBOLES Y PLANTAS	0
12489	OTROS ACTIVOS BIOLÓGICOS	0
	SUMA TOTAL:	115,767,578



GOBIERNO DEL ESTADO
DE OAXACA



RELACION DE CUENTAS BANCARIAS PRODUCTIVAS ESPECIFICAS
DEL 01 DE ENERO AL 31 DE DICIEMBRE DE 2024

FONDO, PROGRAMA O CONVENIO	DATOS DE LA CUENTA BANCARIA		
	INSTITUCION BANCARIA	NUMERO DE CUENTA	FECHA DE APERTURA
Subsidio Federal Ordinario 2024	BANAMEX	7017/0904344	26/12/2024
Fondo de Aportaciones Múltiples 2024	BBVA	0123279510	04/06/2024



GOBIERNO DEL ESTADO
DE OAXACA



RELACION DE ESQUEMAS BURSATILES Y COBERTURAS FINANCIERAS

NO APLICA



GOBIERNO DEL ESTADO
DE OAXACA



Montos pagados por ayudas y subsidios
Periodo del 01 de enero al 31 de diciembre de 2024

Concepto	Ayuda	Subsidio	Sector (económico o social)	Beneficiario	CURP	RFC	Monto Pagado
Becas para estudiantes	X	-----	Social	Santiago Ramírez Daniela Fernanda	SARD050917MOCNMNA3	----- ----	6,901.83
Becas para estudiantes	X	-----	Social	Canseco Pérez Alan Ernesto	CAPA040305HOCNRLA5	----- ----	3,635.50
Becas para estudiantes	X	-----	Social	Solano López Christian Gael	SOLC050101HOCLPHA9	----- ----	6,901.83
Becas para estudiantes	X	-----	Social	García Bautista Evangelina	GABE020219MOCRTVA8	----- ----	6,901.83
Becas para estudiantes	X	-----	Social	Sánchez Santiago María Concepción	SASC050331MOCNNA8	----- ----	6,901.83
Becas para estudiantes	X	-----	Social	Ramírez García Bersain	RAGB050409HOCMRA6	----- ----	7,629.67
Becas para estudiantes	X	-----	Social	Ramírez Hernández Belén Arlet	RAHB050724MOCMRLA3	----- ----	7,629.67
Becas para estudiantes	X	-----	Social	Martínez Pérez Margarita	MAPM030124MOCRRRA3	----- ----	6,129.33
Becas para estudiantes	X	-----	Social	Hernández Martínez Cristina	HEMC040520MOCRRRA8	----- ----	6,129.33
Becas para estudiantes	X	-----	Social	Quero Bautista Zaira Melisa	QUBZ040623MOCRTRA9	----- ----	6,129.33
Becas para estudiantes	X	-----	Social	Valencia Agudo Uriel	VAAU041007HOCLGRA6	----- ----	6,129.33
Becas para estudiantes	X	-----	Social	Hernández Antonio Yhumi Mariela	HEAY060622MOCRNHA3	----- ----	4,516.67
Becas para estudiantes	X	-----	Social	Pérez Ramírez Maricruz	PERM060503MOCRMRA1	----- ----	4,516.67
Becas para estudiantes	X	-----	Social	Quiroz Velasco Ernesto Azael	QUVE060704HOCRLRA3	----- ----	4,516.67
Becas para estudiantes	X	-----	Social	Reyes Pacheco Diego Jesús	REPD051209HOCYCGA3	----- ----	4,516.67
Becas para estudiantes	X	-----	Social	Lorenzo Felipe Judith	LOFJ050906MOCRLDA8	----- ----	4,516.67
Becas para estudiantes	X	-----	Social	Ríos Martínez Janina Emiret	RIMJ061002MPLSRNA5	----- ----	4,516.67
Becas para estudiantes	X	-----	Social	Luis Delgado Sharat Joana	LUDS051028MOCSLHA0	----- ----	4,516.67
Becas para estudiantes	X	-----	Social	Ramírez Olivera Yolanda	RAOY031003MOCMLLA3	----- ----	4,516.67
Becas para estudiantes	X	-----	Social	Aquino Rivera Melissa Estefanía	AURM060811MOCQVLA1	----- ----	4,516.67



GOBIERNO DEL ESTADO
DE OAXACA



Becas para estudiantes	X	-----	Social	Hernández Sumano Luis David	HESL040511HOCRMSA3	----- ----	4,516.67
Becas para estudiantes	X	-----	Social	Ramírez Santiago Jessica	RASJ060613MOCMNSA4	----- ----	4,516.67
Becas para estudiantes	X	-----	Social	Jiménez Espinoza Aymar Paola	JIEA061208MOCMSYA0	----- ----	4,516.67
Becas para estudiantes	X	-----	Social	Torres López Nohemí	TOLN060704MPLRPHA4	----- ----	2,542.33
Becas para estudiantes	X	-----	Social	González González Jared Fidel	GOGJ050720HOCNNRA0	----- ----	2,542.33
Becas para estudiantes	X	-----	Social	Miguel Zeferino Hermelando	MIZH030415HOCGFRA2	----- ----	2,542.33
Becas para estudiantes	X	-----	Social	Melgar Ramírez Gerardo Aldair	MERG000907HOCLMRA6	----- ----	2,542.33
Becas para estudiantes	X	-----	Social	Fuentes Alvarado Oscar	FUAO000513HOCNLSA7	----- ----	2,542.33
Becas para estudiantes	X	-----	Social	Díaz Martínez José Ángel	DIMA060704HOCZRNA3	----- ----	2,542.33
Becas para estudiantes	X	-----	Social	Sánchez Arrazola Miguel Emiliano	SAAM051014HOCNRGA7	----- ----	2,542.33
Becas para estudiantes	X	-----	Social	Molina Gaspar Jonatán	MOGJ041102HOCLSNA2	----- ----	4,680.17
Becas para estudiantes	X	-----	Social	López Sánchez Jesús	LOSJ980615HOC PNS05	----- ----	1,093.17
Becas para estudiantes	X	-----	Social	Pérez Cadena Laila Iojana	PECL030123MOCRDLA2	----- ----	4,680.17
Becas para estudiantes	x	-----	Social	Corona Vásquez Yuthzil Scarlet	COVY030906MOCRSTA1	----- ----	1,093.17
Becas para estudiantes	x	-----	Social	Matías Luna Miguel Agustín	MALM021123HOCTNGA9	----- ----	1,093.17
Becas para estudiantes	x	-----	Social	Merino Ruiz José	MERJ980704HOCRZSO6	----- ----	1,093.17
Becas para estudiantes	x	-----	Social	García Pioquinto José Manuel	GAPM000909HOCRQNA6	----- ----	1,093.17
Becas para estudiantes	x	-----	Social	Soriano Trejo José Ángel	SOTA010202HMCRRNA7	----- ----	1,093.17
Becas para estudiantes	x	-----	Social	Barroso Bautista Kevin Javier	BABK010213HOCRTVA5	----- ----	1,093.17
Becas para estudiantes	x	-----	Social	Julián Hernández José Adonái	JUHA040712HOCLRDA3	----- ----	1,093.17
Becas para estudiantes	x	-----	Social	González Cuevas Vetzly América	GOCV051221MOCNVTA1	----- ----	1,093.17
Becas para estudiantes	x	-----	Social	López López Janet Azucena	LOLJ021227MOCPPNA7	----- ----	4,680.17
Becas para estudiantes	x	-----	Social	Cruz García Gianelli Angélica	CUGG030607MOCRRNA9	----- ----	1,093.17
Becas para estudiantes	x	-----	Social	Cervantes Pacheco Andrés	VEJG010516HMCLLBA6	----- ----	5,087.33
Becas para estudiantes	x	-----	Social	Ramírez Ramírez María Teresita	RART040809MOCMMRA2	----- ----	5,087.33



GOBIERNO DEL ESTADO
DE OAXACA



Becas para estudiantes	x	-----	Social	Zarate Valencia Christopher Alexis	ZAVC020813HOCRLRA8	----- ----	5,087.33
Becas para estudiantes	x	-----	Social	Segundo Salvador Juan Víctor Manuel	SESJ001209HVZGLNA7	----- ----	5,087.33
Becas para estudiantes	x	-----	Social	Gijón Hernández Michel Josmar	GIHM020609HOCJRCA5	----- ----	5,087.33
Becas para estudiantes	x	-----	Social	Nolasco Pérez Sebastián Nahúm	NOPS021230HOCLRBA7	----- ----	3,587.00
Becas para estudiantes	x	-----	Social	Reyes Pérez Gisela Judith	REPG000526MOCYRSA6	----- ----	3,587.00
Becas para estudiantes	x	-----	Social	Olivares Santiago América	OISA040820MOCLNMA4	----- ----	3,587.00
Becas para estudiantes	x	-----	Social	Cortes Pascual Laura Citlalli	CEPA011117HOCRCNA1	----- ----	3,587.00
Becas para estudiantes	x	-----	Social	Yescas Pascual Citlali Jocelyn	VASY041017MOCSNZA0	----- ----	3,587.00
Becas para estudiantes	x	-----	Social	Mejía Velasco Noemí	CAVS040927MOCSRRA9	----- ----	3,587.00
Becas para estudiantes	x	-----	Social	Ruiz González Margarita	ROVL050204MOCSLTA9	----- ----	3,587.00
Becas para estudiantes	x	-----	Social	Morales Bautista Abigali	MOBA030925MOCRTBA4	----- ----	3,587.00
Becas para estudiantes	x	-----	Social	Machuca Fabián Arleth	MAFA030515MOCCBRA4	----- ----	3,587.00
Becas para estudiantes	x	-----	Social	Crisanto Martínez Cristian	CIMC041216HOCRRRA7	----- ----	3,587.00
Becas para estudiantes	x	-----	Social	Pérez Pérez Alma Pilar	PEPA040314MOCRRLA9	----- ----	3,587.00
Becas para estudiantes	x	-----	Social	Ruiz Bautista Violeta Noemí	RUBV021204MOCZTLA1	----- ----	3,587.00
Becas para estudiantes	x	-----	Social	Cruz López Adrián	CULA000514HOCRPDA4	----- ----	3,587.00
Becas para estudiantes	x	-----	Social	Zavaleta Cruz Iris Rubí	ZACI050914MOCVRA1	----- ----	1,974.33
Becas para estudiantes	x	-----	Social	Jarquín Maldonado Rubí	JAMR050927MOCRLBA9	----- ----	1,974.33
Becas para estudiantes	x	-----	Social	Cruz Zavaleta Jenny Fernanda	CUZJ060415MOCRVNA9	----- ----	1,974.33
Becas para estudiantes	x	-----	Social	Cruz Reyes Duilio Alberto	CURD040622HOCRYLA2	----- ----	1,974.33
Becas para estudiantes	x	-----	Social	Martínez Cruz Jazmín Irais	MACJ040817MOCRRZA1	----- ----	1,974.33
Becas para estudiantes	x	-----	Social	Rojas Contreras Arturo Emmanuel	ROCA061222HOCJNRA5	----- ----	1,974.33
Becas para estudiantes	x	-----	Social	Vásquez Carreño Fernanda Arely	VACF050104MOCSSRA1	----- ----	1,974.33
Becas para estudiantes	x	-----	Social	Herrera Espinoza Eduardo	HEEE050722HPLRSDA3	----- ----	1,974.33



GOBIERNO DEL ESTADO
DE OAXACA



Becas para estudiantes	x	-----	Social	Gutiérrez Hernández María Asunción	GUHA060309MOCTRSA9	----- ----	1,974.33
Becas para estudiantes	x	-----	Social	Carreño García Omar Guadalupe	CXGO051210HOCRRMA5	----- ----	1,974.33
Becas para estudiantes	x	-----	Social	Santiago Pineda Sandra Itzel	SAPS050116MOCNNNA8	----- ----	1,974.33
Becas para estudiantes	x	-----	Social	Olivera Santiago Samuel	OISS061118HOCLNMA6	----- ----	1,974.33
Becas para estudiantes	x	-----	Social	Gaspar Hernández José Luis	GAHL030520HOCSRSA4	----- ----	7,941.78
Becas para estudiantes	x	-----	Social	Vásquez López Ángeles Cecilia	VALA040406MOCSPNA7	----- ----	7,941.78
Becas para estudiantes	x	-----	Social	Juárez Cruz José Eduardo	JUCE050616HOCRRDA0	----- ----	7,213.94
Becas para estudiantes	x	-----	Social	Ramírez Hernández Leonel	RAHL050614HOCMRNB6	----- ----	7,213.94
Becas para estudiantes	x	-----	Social	López García Sandra	LOGS840315MOCPRN00	----- ----	7,213.94
Becas para estudiantes	x	-----	Social	Coronado Santos Miguel Ángel Steven	COSM980419HOCRNG07	----- ----	7,213.94
Becas para estudiantes	x	-----	Social	Martínez Gutiérrez Pedro	MAGP000629HOCRTDA9	----- ----	7,213.94
Becas para estudiantes	x	-----	Social	Aragón Castillo Irvin Aldair	AACI060116HOCRSRA2	----- ----	4,408.11
Becas para estudiantes	x	-----	Social	Ortiz García Dionisio Jareth	OIGD060618HOCRRNA3	----- ----	4,408.11
Becas para estudiantes	x	-----	Social	García Montero Nayindira	GAMN051029MOCRNYA7	----- ----	4,408.11
Becas para estudiantes	x	-----	Social	Hernández Serrano Noel	HESN060213HOCRRLA2	----- ----	4,408.11
Becas para estudiantes	x	-----	Social	Doroteo Hernández Luisa	DOHL050621MOCRRSA2	----- ----	3,947.61
Becas para estudiantes	x	-----	Social	García Vásquez Yolanda Karina	GAVY051217MOCRSLA1	----- ----	3,947.61
Becas para estudiantes	x	-----	Social	López Sheila Amairani	LOXS030324MOCPXHA0	----- ----	3,947.61
Becas para estudiantes	x	-----	Social	Pérez López Mauricio	PELM010501HOCRPRAO	----- ----	3,947.61
Becas para estudiantes	x	-----	Social	Dionicio Maya Silvano	DIMS050903HOCNYLA1	----- ----	6,441.44
Becas para estudiantes	x	-----	Social	Juárez Ruiz Jacqueline	JURJ061223MOCRZCA6	----- ----	4,828.78
Becas para estudiantes	x	-----	Social	García López Susana Emilia	GALS060919MOCRPSA9	----- ----	4,828.78
Becas para estudiantes	x	-----	Social	Vásquez Santiago Vito Modesto	VASV040615HOCNNTA7	----- ----	4,828.78
Becas para estudiantes	x	-----	Social	Venegas Núñez Melissa	VENM061111MOCNXLA1	----- ----	4,828.78



GOBIERNO DEL ESTADO
DE OAXACA



Becas para estudiantes	x	-----	Social	García Martínez Jack Nicolás	GAMJ061002HNERRCA8	----- ----	4,828.78
Becas para estudiantes	x	-----	Social	Bautista Salinas Celso Miguel	BASC060730HOCTLLA3	----- ----	4,828.78
Becas para estudiantes	x	-----	Social	Hernández Velasco Héctor	HEVH970617HOCRLC18	----- ----	2,854.44
Becas para estudiantes	x	-----	Social	Martínez Cruz Adolfo	MACA050101HOCRRDA3	----- ----	2,854.44
Becas para estudiantes	x	-----	Social	López Sánchez Leonel	LOSL060123HOCNNNA8	----- ----	2,854.44
Becas para estudiantes	x	-----	Social	Gabriel Pascual Jesús Absalón	GAPJ041224HOCBSSA8	----- ----	2,854.44
Becas para estudiantes	x	-----	Social	Vargas Sánchez Daira Itzel	VASD050625MOCRNRB8	----- ----	2,854.44
Becas para estudiantes	x	-----	Social	Esquivel Vázquez Esmeralda	EUVE030429MOCSZSA6	----- ----	2,854.44
Becas para estudiantes	x	-----	Social	Díaz Ramos Pablo Alfonso	DIRP020909HOCZMBA2	----- ----	2,854.44
Becas para estudiantes	x	-----	Social	Guzmán Pacheco Jesús Alberto	GUPJ010601HOCZCSA8	----- ----	2,854.44
Becas para estudiantes	x	-----	Social	Salinas Ríos Bryan De Jesús	SARB220922HOCLSRA4	----- ----	7,213.94
Becas para estudiantes	x	-----	Social	Limón Moreno David Oswaldo	LIMD040805HOCMRVA3	----- ----	2,854.44
Becas para estudiantes	x	-----	Social	Ríos González Alondra Abril	RIGA051207MOCSNLA9	----- ----	2,854.44
Becas para estudiantes	x	-----	Social	Martínez Hernández Leslie Janet	MAHL060423MOCRRSA6	----- ----	2,854.44
Becas para estudiantes	x	-----	Social	Gómez Hernández María Del Carmen	GOHC020312MOCMRA9	----- ----	2,854.44
Becas para estudiantes	x	-----	Social	Cruz Cruz Gerardo Daniel	CUCG031026HOCRRRA1	----- ----	2,854.44
Becas para estudiantes	x	-----	Social	Julián Domínguez Carlos	JUDC981109HOCLMR09	----- ----	2,854.44
Becas para estudiantes	x	-----	Social	Quero Ruiz Renato Alejandro	QURR970724HOCRZN03	----- ----	2,854.44
Becas para estudiantes	x	-----	Social	Vásquez Maya Leticia Isabel	VAML061114MOCSYTA2	----- ----	2,854.44
Becas para estudiantes	x	-----	Social	Reyes Matías Liori Leonardo	REML060211HOCYTRA0	----- ----	2,854.44
Becas para estudiantes	x	-----	Social	Flores Reyes Gabriel	FORG060326HOCLYBA1	----- ----	2,854.44
Becas para estudiantes	x	-----	Social	Matuz Gaspar José Luis	MAGL031110HOCTSSA5	----- ----	2,854.44
Becas para estudiantes	x	-----	Social	Pérez Urbano Itzel Mitzy	PEUI010219MOCRRTA7	----- ----	2,854.44
Becas para estudiantes	x	-----	Social	Castellanos Silva Gildardo	CASG940429HOCSSLO2	----- ----	2,854.44
Becas para estudiantes	x	-----	Social	Jiménez Toledo Ruth Raquel	JITR050111MOCMLTA0	----- ----	2,854.44



GOBIERNO DEL ESTADO
DE OAXACA



Becas para estudiantes	x	-----	Social	Hernández Hernández Jahir Miguel	HEHJ050214HOCRRHA0	----- ----	1,500.33
Becas para estudiantes	x	-----	Social	Osorio Alvarado Jesús Donald	OOAJ010415HOCSLSA9	----- ----	4,766.67
Becas para estudiantes	x	-----	Social	García Martínez Lizania Adelina	GAML030309MOCRRZB7	----- ----	1,500.33
Becas para estudiantes	x	-----	Social	Enríquez Almaraz Cecilia	EIAC041122MOCNLCA1	----- ----	1,500.33
Becas para estudiantes	x	-----	Social	Rosario Sánchez Giselle Adriana	ROSG050309MOCSNSA1	----- ----	1,500.33
Becas para estudiantes	x	-----	Social	Pacheco Ramírez Bibiana	PARB040409MOCCMBA8	----- ----	1,500.33
Becas para estudiantes	x	-----	Social	García Ruiz Elder	GARE040509HOCRZLA6	----- ----	4,359.50
Becas para estudiantes	x	-----	Social	Hernández López Citlali Vanessa	HELCO51015MOCRPTA1	----- ----	4,359.50
Becas para estudiantes	x	-----	Social	Velasco Ortiz Lesly	VEOLO30906MOCLRSA2	----- ----	3,266.33
Becas para estudiantes	x	-----	Social	López Santos Pablo	LOSP040318HOCNPBA8	----- ----	3,266.33
Becas para estudiantes	x	-----	Social	Gaytán Rodríguez Nayved	GARN061022MOCYDYA6	----- ----	1,553.67
Becas para estudiantes	x	-----	Social	Elorza García Daniela	EOGD051002MOCLRNA8	----- ----	1,553.67
Becas para estudiantes	x	-----	Social	Hernández Jacinto Yadira	HEJY061201MOCRCDA6	----- ----	1,553.67
Becas para estudiantes	x	-----	Social	Bernardino Cruz Wendy Rocío	BECW020218MOCRRNA3	----- ----	1,553.67
Becas para estudiantes	x	-----	Social	Pacheco Cruz Jairo Eliel	PACJ050701HOCCRRA5	----- ----	1,553.67
Becas para estudiantes	x	-----	Social	López López Samantha	LOLS060207MOCPPMA0	----- ----	1,553.67
Becas para estudiantes	x	-----	Social	Carrasco Martínez Yennifer	CAMY050423MOCRRNA7	----- ----	1,553.67
Becas para estudiantes	x	-----	Social	Bustamante Jarquin Alicia Marisol	BUJA060623MOCSRLA7	----- ----	1,553.67
Becas para estudiantes	x	-----	Social	Martínez Antonio Brenda	MAAB040413MOCRNRA7	----- ----	1,553.67
Becas para estudiantes	x	-----	Social	Dolores Vásquez José Alberto	DOVA040927HOCLSLA8	----- ----	1,553.67
Becas para estudiantes	x	-----	Social	Ortiz Cornelio María Del Pilar	OICP051205MOCRRLA0	----- ----	1,553.67
					TOTAL AYUDAS		499,159.99

UNIVERSIDAD DE LA SIERRA SUR
Estado de Situación Financiera Detallado - LDF
Al 31 de diciembre de 2023 y al 31 de diciembre de 2024
(PESOS)

Concepto	31 de diciembre 2024	31 de diciembre 2023	Concepto	31 de diciembre 2024	31 de diciembre 2023
ACTIVO			PASIVO		
Activo Circulante			Pasivo Circulante		
Efectivo y Equivalentes	13,876,739	19,269,647	Cuentas por Pagar a Corto Plazo	8,370,431	7,477,901
Efectivo	0	0	Servicios Personales por Pagar a Corto Plazo	0	0
Bancos/Tesorería	0	0	Proveedores por Pagar a Corto Plazo	0	0
Bancos/Dependencias y Otros	7,107,653	2,204,852	Contratistas por Obras Públicas por Pagar a Corto Plazo	0	0
Inversiones Temporales (Hasta 3 meses)	6,769,086	17,064,795	Participaciones y Aportaciones por Pagar a Corto Plazo	0	0
Fondos con Afectación Específica	0	0	Transferencias Otorgadas por Pagar a Corto Plazo	0	24,302
Depósitos de Fondos de Terceros en Garantía y/o Administración	0	0	Intereses, Comisiones y Otros Gastos de la Deuda Pública por Pagar a Corto Plazo	0	0
Otros Efectivos y Equivalentes	0	0	Retenciones y Contribuciones por Pagar a Corto Plazo	2,925,481	2,822,580
Derechos a Recibir Efectivo o Equivalentes	129,304	4,626,993	Devoluciones de la Ley de Ingresos por Pagar a Corto Plazo	0	0
Inversiones Financieras de Corto Plazo	0	0	Otras Cuentas por Pagar a Corto Plazo	5,444,950	4,631,019
Cuentas por Cobrar a Corto Plazo	0	0	Documentos por Pagar a Corto Plazo	0	0
Deudores Diversos por Cobrar a Corto Plazo	129,304	4,626,993	Documentos Comerciales por Pagar a Corto Plazo	0	0
Ingresos por Recuperar a Corto Plazo	0	0	Documentos con Contratistas por Obras Públicas por Pagar a Corto Plazo	0	0
Deudores por Anticipos de la Tesorería a Corto Plazo	0	0	Otros Documentos por Pagar a Corto Plazo	0	0
Préstamos Otorgados a Corto Plazo	0	0	Porción a Corto Plazo de la Deuda Pública a Largo Plazo	0	0
Otros Derechos a Recibir Efectivo o Equivalentes a Corto Plazo	0	0	Porción a Corto Plazo de la Deuda Pública	0	0
Derechos a Recibir Bienes o Servicios	4,963,891	5,087,383	Porción a Corto Plazo de Arrendamiento Financiero	0	0
Anticipo a Proveedores por Adquisición de Bienes y Prestación de Servicios a Corto Plazo	0	0	Títulos y Valores a Corto Plazo	0	0
Anticipo a Proveedores por Adquisición de Bienes Inmuebles y Muebles a Corto Plazo	0	0	Pasivos Diferidos a Corto Plazo	0	0
Anticipo a Proveedores por Adquisición de Bienes Intangibles a Corto Plazo	4,963,891	3,939,929	Ingresos Cobrados por Adelantado a Corto Plazo	0	0
Anticipo a Contratistas por Obras Públicas a Corto Plazo	0	1,147,454	Intereses Cobrados por Adelantado a Corto Plazo	0	0
Otros Derechos a Recibir Bienes o Servicios a Corto Plazo	0	0	Otros Pasivos Diferidos a Corto Plazo	0	0
Inventarios	0	0	Fondos y Bienes de Terceros en Garantía y/o Administración a Corto Plazo	0	0
Inventario de Mercancías para Venta	0	0	Fondos en Garantía a Corto Plazo	0	0
Inventario de Mercancías Terminadas	0	0	Fondos en Administración a Corto Plazo	0	0
Inventario de Mercancías en Proceso de Elaboración	0	0	Fondos Contingentes a Corto Plazo	0	0
Inventario de Materias Primas, Materiales y Suministros para Producción	0	0	Fondos de Fideicomisos, Mandatos y Contratos Análogos a Corto Plazo	0	0
Bienes en Tránsito	0	0	Otros Fondos de Terceros en Garantía y/o Administración a Corto Plazo	0	0
Almacenes	0	0	Valores y Bienes en Garantía a Corto Plazo	0	0
Estimación por Pérdida o Deterioro de Activos Circulantes	0	0	Provisiones a Corto Plazo	0	0
Estimaciones para Cuentas Incobrables por Derechos a Recibir Efectivo o Equivalentes	0	0	Provisión para Demandas y Juicios a Corto Plazo	0	0
Estimación por Deterioro de Inventarios	0	0	Provisión para Contingencias a Corto Plazo	0	0
Otros Activos Circulantes	0	0	Otras Provisiones a Corto Plazo	0	0
Valores en Garantía	0	0	Otros Pasivos a Corto Plazo	0	0
Bienes en Garantía (excluye depósitos de fondos)	0	0	Ingresos por Clasificar	0	0
Bienes Derivados de Embargos, Decomisos, Aseguramientos y Dación en Pago	0	0	Recaudación por Participar	0	0
Adquisición con Fondos de Terceros	0	0	Otros Pasivos Circulantes	0	0
Total de Activos Circulantes	18,969,934	28,984,023	Total de Pasivos Circulantes	8,370,431	7,477,901
Activo No Circulante			Pasivo No Circulante		
Inversiones Financieras a Largo Plazo	0	0	Cuentas por Pagar a Largo Plazo	0	0
Derechos a Recibir Efectivo o Equivalentes a Largo Plazo	0	0	Documentos por Pagar a Largo Plazo	0	0
Bienes Inmuebles, Infraestructura y Construcciones en Proceso	294,467,072	286,985,281	Deuda Pública a Largo Plazo	0	0
Bienes Muebles	115,767,578	90,275,738	Pasivos Diferidos a Largo Plazo	0	0
Activos Intangibles	3,515,266	3,515,266	Fondos y Bienes de Terceros en Garantía y/o en Administración a Largo Plazo	0	0
Depreciación, Deterioro y Amortización Acumulada de Bienes	-64,792,032	-57,460,353	Provisiones a Largo Plazo	0	0
Activos Diferidos	0	0	Total de Pasivos No Circulantes	0	0
Estimación por Pérdida o Deterioro de Activos no Circulantes	0	0	Total del Pasivo	8,370,431	7,477,901
Otros Activos no Circulantes	0	0	HACIENDA PÚBLICA/PATRIMONIO		
Total de Activos No Circulantes	348,957,884	323,315,932			

UNIVERSIDAD DE LA SIERRA SUR
Estado de Situación Financiera Detallado - LDF
Al 31 de diciembre de 2023 y al 31 de diciembre de 2024
(PESOS)

Concepto	31 de diciembre 2024	31 de diciembre 2023	Concepto	31 de diciembre 2024	31 de diciembre 2023
Total del Activo	367,927,818	352,299,955			
			Hacienda Pública/Patrimonio Contribuido	4,571,626	4,541,757
			Aportaciones	0	0
			Donaciones de Capital	792,575	792,575
			Actualización de la Hacienda Pública/Patrimonio	3,779,051	3,749,182
			Hacienda Pública/Patrimonio Generado	354,985,761	340,280,298
			Resultados del Ejercicio (Ahorro/ Desahorro)	12,005,103	21,472,005
			Resultados de Ejercicios Anteriores	285,970,314	261,797,949
			Revalúos	56,956,075	56,956,075
			Reservas	0	0
			Rectificaciones de Resultados de Ejercicios Anteriores	54,269	54,269
			Exceso o Insuficiencia en la Actualización de la Hacienda Pública/Patrimonio	0	0
			Resultado por Posición Monetaria	0	0
			Resultado por Tenencia de Activos no Monetarios	0	0
			Total Hacienda Pública/Patrimonio	359,557,387	344,822,055
			Total del Pasivo y Hacienda Pública/Patrimonio	367,927,818	352,299,956

UNIVERSIDAD DE LA SIERRA SUR
Balance Presupuestario - LDF
Del 1 de enero al 31 de Diciembre de 2024
(PESOS)

Concepto	Estimado/ Aprobado	Devengado	Recaudado/ Pagado
A. Ingresos Totales (A = A1+A2+A3)	143,409,791	172,783,892	172,783,892
A1. Ingresos de Libre Disposición	123,654,517	120,384,418	120,384,418
A2. Transferencias Federales Etiquetadas	19,755,274	52,399,474	52,399,474
A3. Financiamiento Neto	0	0	0
B. Egresos Presupuestarios¹ (B = B1+B2)	143,409,791	172,783,892	172,783,892
B1. Gasto No Etiquetado (sin incluir Amortización de la Deuda Pública)	123,654,517	120,384,418	120,384,418
B2. Gasto Etiquetado (sin incluir Amortización de la Deuda Pública)	19,755,274	52,399,474	52,399,474
C. Remanentes del Ejercicio Anterior (C = C1 + C2)		20,834,400	20,834,400
C1. Remanentes de Ingresos de Libre Disposición aplicados en el periodo		0	0
C2. Remanentes de Transferencias Federales Etiquetadas		0	0
I. Balance Presupuestario (I = A - B + C)	0	20,834,400	20,834,400
II. Balance Presupuestario sin Financiamiento Neto (II = I - A3)	0	20,834,400	20,834,400
III. Balance Presupuestario sin Financiamiento Neto y sin Remanentes del Ejercicio Anterior (III = II - C)	0	0	41,668,800

Concepto	Aprobado	Devengado	Pagado
E. Intereses, Comisiones y Gastos de la Deuda (E = E1+E2)	0	0	0
E1. Intereses, Comisiones y Gastos de la Deuda con Gasto No Etiquetado	0	0	0
E2. Intereses, Comisiones y Gastos de la Deuda con Gasto Etiquetado	0	0	0
IV. Balance Primario (IV = III + E)	0	0	41,668,800

Concepto	Estimado/ Aprobado	Devengado	Recaudado/ Pagado
F. Financiamiento (F = F1 + F2)	0	0	0
F1. Financiamiento con Fuente de Pago de Ingresos de Libre Disposición	0	0	0
F2. Financiamiento con Fuente de Pago de Transferencias	0	0	0
G. Amortización de la Deuda (G = G1 + G2)	0	0	0
G1. Amortización de la Deuda Pública con Gasto No Etiquetado	0	0	0
G2. Amortización de la Deuda Pública con Gasto Etiquetado	0	0	0
A3. Financiamiento Neto (A3 = F - G)	0	0	0

Concepto	Estimado/ Aprobado	Devengado	Recaudado/ Pagado
A1. Ingresos de Libre Disposición	123,654,517	120,384,418	120,384,418
A3.1 Financiamiento Neto con Fuente de Pago de Ingresos de Libre Disposición (A3.1 = F1 - G1)	0	0	0
F1. Financiamiento con Fuente de Pago de Ingresos de Libre Disposición	0	0	0
G1. Amortización de la Deuda Pública con Gasto No Etiquetado	0	0	0
B1. Gasto No Etiquetado (sin incluir Amortización de la Deuda Pública)	123,654,517	120,384,418	120,384,418
C1. Remanentes de Ingresos de Libre Disposición aplicados en el periodo	0	0	0
V. Balance Presupuestario de Recursos Disponibles (V = A1 + A3.1 - B1 + C1)	0	0	-
VI. Balance Presupuestario de Recursos Disponibles sin Financiamiento Neto (VI = V - A3.1)	0	0	-

Concepto	Estimado/ Aprobado	Devengado	Recaudado/ Pagado
A2. Transferencias Federales Etiquetadas	19,755,274	52,399,474	52,399,474
A3.2 Financiamiento Neto con Fuente de Pago de Transferencias Federales Etiquetadas (A3.2 = F2 - G2)	0	0	0
F2. Financiamiento con Fuente de Pago de Transferencias Federales Etiquetadas	0	0	0
G2. Amortización de la Deuda Pública con Gasto Etiquetado	0	0	0
B2. Gasto Etiquetado (sin incluir Amortización de la Deuda Pública)	19,755,274	52,399,474	52,399,474
C2. Remanentes de Transferencias Federales Etiquetadas aplicados en el periodo	0	20,834,400	20,834,400
VII. Balance Presupuestario de Recursos Etiquetados (VII = A2 + A3.2 - B2 + C2)	0	20,834,400	20,834,400
VIII. Balance Presupuestario de Recursos Etiquetados sin Financiamiento Neto (VIII = VII - A3.2)	0	20,834,400	20,834,400

UNIVERSIDAD DE LA SIERRA SUR
Estado Analtico de Ingreso Detallado - LDF

Del 1 de enero al 31 de diciembre de 2024

(PESOS)

Concepto	Ingreso					Diferencia
	Estimado	Ampliaciones/ (Reducciones)	Modificado	Devengado	Recaudado	
Ingresos de Libre Disposición						
A. Impuestos	0	0	0	0	0	0
B. Cuotas y Aportaciones de Seguridad Social	0	0	0	0	0	0
C. Contribuciones de Mejoras	0	0	0	0	0	0
D. Derechos	0	0	0	0	0	0
E. Productos	0	0	0	0	0	0
F. Aprovechamientos	0	0	0	0	0	0
G. Ingresos por Ventas de Bienes y Servicios	0	0	0	0	0	0
H. Participaciones (H=h1+h2+h3+h4+h5+h6+h7+h8+h9+h10+h11)	123,654,517	-46,676,545	76,977,972	76,977,972	76,977,972	-46,676,545
h1) Fondo General de Participaciones	123,654,517	-46,676,545	76,977,972	76,977,972	76,977,972	-46,676,545
h2) Fondo de Fomento Municipal	0	0	0	0	0	0
h3) Fondo de Fiscalización y Recaudación	0	0	0	0	0	0
h4) Fondo de Compensación	0	0	0	0	0	0
h5) Fondo de Extracción de Hidrocarburos	0	0	0	0	0	0
h6) Impuesto Especial Sobre Producción y Servicios	0	0	0	0	0	0
h7) 0.136% de la Recaudación Federal Participativa	0	0	0	0	0	0
h8) 3.17% Sobre Extracción de Petróleo	0	0	0	0	0	0
h9) Gasolinas y Diésel	0	0	0	0	0	0
h10) Fondo del Impuesto Sobre la Renta	0	0	0	0	0	0
h11) Fondo de Estabilización de los Ingresos de las Entidades Federativas	0	0	0	0	0	0
I. Incentivos Derivados de la Colaboración Fiscal (I=i1+i2+i3+i4+i5)	0	0	0	0	0	0
i1) Tenencia o Uso de Vehículos	0	0	0	0	0	0
i2) Fondo de Compensación ISAN	0	0	0	0	0	0
i3) Impuesto Sobre Automóviles Nuevos	0	0	0	0	0	0
i4) Fondo de Compensación de Repecos-Internos	0	0	0	0	0	0
i5) Otros Incentivos Económicos	0	0	0	0	0	0
J. Transferencias	0	0	0	0	0	0
K. Convenios	0	0	0	0	0	0
k1) Otros Convenios y Subsidios	0	0	0	0	0	0
L. Otros Ingresos de Libre Disposición (L=l1+l2)	0	43,406,446	43,406,446	43,406,446	43,406,446	43,406,446
l1) Participaciones en Ingresos Locales	0	0	0	0	0	0
l2) Otros Ingresos de Libre Disposición	0	43,406,446	43,406,446	43,406,446	43,406,446	43,406,446
I. Total de Ingresos de Libre Disposición (I=A+B+C+D+E+G+H+I+J+K+L)	123,654,517	-3,270,099	120,384,418	120,384,418	120,384,418	-3,270,099
Ingresos Excedentes de Ingresos de Libre Disposición						
Transferencias Federales Etiquetadas						
A. Aportaciones (A=a1+a2+a3+a4+a5+a6+a7+a8)	0	41,050,738	41,050,738	31,122,956	31,122,956	31,122,956
a1) Fondo de Aportaciones para la Nómina Educativa y Gasto Operativo	0	0	0	0	0	0
a2) Fondo de Aportaciones para los Servicios de Infraestructura	0	0	0	0	0	0
a3) Fondo de Aportaciones para la Infraestructura Social	0	0	0	0	0	0
a4) Fondo de Aportaciones para el Fortalecimiento de los Municipios y de las Demarcaciones Territoriales del Distrito Federal	0	0	0	0	0	0
a5) Fondo de Aportaciones Múltiples	0	41,050,738	41,050,738	31,122,956	31,122,956	31,122,956
a6) Fondo de Aportaciones para la Educación Tecnológica y de Adultos	0	0	0	0	0	0
a7) Fondo de Aportaciones para la Seguridad Pública de los Estados y del Distrito Federal	0	0	0	0	0	0
a8) Fondo de Aportaciones para el Fortalecimiento de las Entidades Federativas	0	0	0	0	0	0
B. Convenios (B=b1+b2+b3+b4)	19,755,274	2,134,162	21,889,436	21,276,518	21,276,518	1,521,244
b1) Convenios de Protección Social en Salud	0	0	0	0	0	0
b2) Convenios de Descentralización	0	0	0	0	0	0
b3) Convenios de Reasignación	0	0	0	0	0	0
b4) Otros Convenios y Subsidios	19,755,274	2,134,162	21,889,436	21,276,518	21,276,518	1,521,244
C. Fondos Distintos de Aportaciones (C=c1+c2)	0	0	0	0	0	0
c1) Fondo para Entidades Federativas y Municipios Productores de Hidrocarburos	0	0	0	0	0	0
c2) Fondo Minero	0	0	0	0	0	0
D. Transferencias, Subsidios y Subvenciones, y Pensiones y Jubilaciones	0	0	0	0	0	0
E. Otras Transferencias Federales Etiquetadas	0	0	0	0	0	0
II. Total de Transferencias Federales Etiquetadas (II = A + B + C + D + E)	19,755,274	43,184,899	62,940,173	52,399,474	52,399,474	32,644,200
III. Ingresos Derivados de Financiamientos (III = A)	0	0	0	0	0	0
A. Ingresos Derivados de Financiamientos	0	0	0	0	0	0
IV. Total de Ingresos (IV = I + II + III)	143,409,791	39,914,800	183,324,591	172,783,891	172,783,891	29,374,101
Datos Informativos						
1. Ingresos Derivados de Financiamientos con Fuente de Pago de Ingresos de Libre Disposición	0	0	0	0	0	0
2. Ingresos Derivados de Financiamientos con Fuente de Pago de Transferencias Federales	0	0	0	0	0	0
3. Ingresos Derivados de Financiamientos (3 = 1 + 2)	0	0	0	0	0	0

UNIVERSIDAD DE LA SIERRA SUR
Informe Análítico de la Deuda Pública y Otros Pasivos - LDF
 Del 1 de enero al 31 de diciembre de 2024
 (PESOS)

Denominación de la Deuda Pública y Otros Pasivos	Saldo al 31 de diciembre de 2023 (d)	Disposiciones del Periodo (e)	Amortizaciones del Periodo (f)	Revaluaciones, Reclasificaciones y Otros Ajustes (g)	Saldo Final del Periodo (h) h=d+e-f+g	Pago de Intereses del Periodo (i)	Pago de Comisiones y demás costos asociados durante el Periodo (j)
1. Deuda Pública (I=A+B)							
A. Corto Plazo (A=a1+a2+a3)							
a1) Instituciones de Crédito							
a2) Títulos y Valores							
a3) Arrendamientos Financieros							
B. Largo Plazo (B=b1+b2+b3)							
b1) Instituciones de Crédito							
b2) Títulos y Valores							
b3) Arrendamientos Financieros							
2. Otros Pasivos	7,477,902				8,370,431		
3. Total de la Deuda Pública y Otros Pasivos (3=1+2)							
4. Deuda Contingente ¹ (Informativo)							
A. Deuda Contingente 1							
B. Deuda Contingente 2							
C. Deuda Contingente XX							
5. Valor de Instrumentos Bono Cupón Cero ² (Informativo)							
A. Instrumento Bono Cupón Cero 1							
B. Instrumento Bono Cupón Cero 2							
C. Instrumento Bono Cupón Cero XX							

¹ Se refiere a cualquier Financiamiento sin fuente o garantía de pago definida, que sea asumida de manera solidaria o subsidiaria por las Entidades Federativas con sus Municipios, organismos descentralizados y empresas de participación estatal mayoritaria y fideicomisos, locales o municipales, y por los Municipios con sus respectivos organismos descentralizados y empresas de participación municipal mayoritaria.

² Se refiere al valor del Bono Cupón Cero que respalda el pago de los créditos asociados al mismo (Activo).

Obligaciones a Corto Plazo (k)	Monto Contratado (l)	Plazo Pactado (m)	Tasa de Interés (n)	Comisiones y Costos Relacionados (o)	Tasa Efectiva (p)
6. Obligaciones a Corto Plazo (Informativo)					
A. Crédito 1					
B. Crédito 2					
C. Crédito XX					

UNIVERSIDAD DE LA SIERRA SUR										
Informe Analtico de Obligaciones Diferentes de Financiamientos -LDF										
Del 1 de enero al 31 de diciembre de 2024										
(PESOS)										
Denominación de las Obligaciones Diferentes de Financiamiento (c)	Fecha del Contrato (d)	Fecha de inicio de operación del proyecto (e)	Fecha de vencimiento (f)	Monto de la Inversión pactado (g)	Plazo pactado (h)	Monto promedio mensual del pago de la contraprestación (i)	Monto promedio mensual del pago de la contraprestación correspondiente al pago de Inversión (j)	Monto pagado de la Inversión al 31 de XXXX de 20XX (k)	Monto pagado de la Inversión actualizado al 31 de XXXX de 20XX (l)	Saldo pendiente por pagar de la Inversión al 31 de XXXX de 20XX (m = g - l)
A. Asociaciones Público Privadas (APP's) (A=a+b+c+d)										
a) APP 1										
b) APP 2										
c) APP 3										
d) APP XX										
B. Otros Instrumentos (B=a+b+c+d)										
a) Otro Instrumento 1										
b) Otro Instrumento 2										
c) Otro Instrumento 3										
d) Otro Instrumento XX										
C. Total de Obligaciones Diferentes de Financiamiento (C=A+B)										

No aplica

UNIVERSIDAD DE LA SIERRA SUR
Estado Analítico del Ejercicio del Presupuesto de Egresos Detallado - LDF
Clasificación por Objeto del Gasto (Capítulo y Concepto)
Del 1 de enero al 31 de diciembre de 2024
(PESOS)

Concepto	Egresos					Subejercicio
	Aprobado	Ampliaciones/ (Reducciones)	Modificado	Devengado	Pagado	
I. Gasto No Etiquetado (I=A+B+C+D+E+F+G+H+I)	123,654,517	-3,270,099	120,384,418	120,384,418	120,384,418	0
A. Servicios Personales (A=a1+a2+a3+a4+a5+a6+a7)	0	0	0	0	0	0
a1) Remuneraciones al Personal de Carácter Permanente	0	0	0	0	0	0
a2) Remuneraciones al Personal de Carácter Transitorio	0	0	0	0	0	0
a3) Remuneraciones Adicionales y Especiales	0	0	0	0	0	0
a4) Seguridad Social	0	0	0	0	0	0
a5) Otras Prestaciones Sociales y Económicas	0	0	0	0	0	0
a6) Previsiones	0	0	0	0	0	0
a7) Pago de Estímulos a Servidores Públicos	0	0	0	0	0	0
B. Materiales y Suministros (B=b1+b2+b3+b4+b5+b6+b7+b8+b9)	0	0	0	0	0	0
b1) Materiales de Administración, Emisión de Documentos y Artículos Oficiales	0	0	0	0	0	0
b2) Alimentos y Utensilios	0	0	0	0	0	0
b3) Materias Primas y Materiales de Producción y Comercialización	0	0	0	0	0	0
b4) Materiales y Artículos de Construcción y de Reparación	0	0	0	0	0	0
b5) Productos Químicos, Farmacéuticos y de Laboratorio	0	0	0	0	0	0
b6) Combustibles, Lubrificantes y Aditivos	0	0	0	0	0	0
b7) Vestuario, Blancos, Prendas de Protección y Artículos de Protección	0	0	0	0	0	0
b8) Materiales y Suministros Para Seguridad	0	0	0	0	0	0
b9) Herramientas, Refacciones y Accesorios Menores	0	0	0	0	0	0
C. Servicios Generales (C=c1+c2+c3+c4+c5+c6+c7+c8+c9)	0	0	0	0	0	0
c1) Servicios Básicos	0	0	0	0	0	0
c2) Servicios de Arrendamiento	0	0	0	0	0	0
c3) Servicios Profesionales, Científicos, Técnicos y Otros Servicios	0	0	0	0	0	0
c4) Servicios Financieros, Bancarios y Comerciales	0	0	0	0	0	0
c5) Servicios de Instalación, Reparación, Mantenimiento y Conservación	0	0	0	0	0	0
c6) Servicios de Comunicación Social y Publicidad	0	0	0	0	0	0
c7) Servicios de Traslado y Viáticos	0	0	0	0	0	0
c8) Servicios Oficiales	0	0	0	0	0	0
c9) Otros Servicios Generales	0	0	0	0	0	0
D. Transferencias, Asignaciones, Subsidios y Otras Ayudas (D=d1+d2+d3+d4+d5+d6+d7+d8+d9)	123,304,517	-3,270,099	120,034,418	120,034,418	120,034,418	0
d1) Transferencias Internas y Asignaciones al Sector Público	123,304,517	-3,270,099	120,034,418	120,034,418	120,034,418	0
d2) Transferencias al Resto del Sector Público	0	0	0	0	0	0
d3) Subsidios y Subvenciones	0	0	0	0	0	0
d4) Ayudas Sociales	0	0	0	0	0	0
d5) Pensiones y Jubilaciones	0	0	0	0	0	0
d6) Transferencias a Fideicomisos, Mandatos y Otros Análogos	0	0	0	0	0	0
d7) Transferencias a la Seguridad Social	0	0	0	0	0	0
d8) Donativos	0	0	0	0	0	0
d9) Transferencias al Exterior	0	0	0	0	0	0
E. Bienes Muebles, Inmuebles e Intangibles	350,000	0	350,000	350,000	350,000	0
e1) Mobiliario y Equipo de Administración	150,000	200,000	350,000	350,000	350,000	0
e2) Mobiliario y Equipo Educativo y Recreativo	200,000	-200,000	0	0	0	0
e3) Equipo e Instrumental Médico y de Laboratorio	0	0	0	0	0	0
e4) Vehículos y Equipo de Transporte	0	0	0	0	0	0
e5) Equipo de Defensa y Seguridad	0	0	0	0	0	0
e6) Maquinaria, Otros Equipos y Herramientas	0	0	0	0	0	0
e7) Activos Biológicos	0	0	0	0	0	0
e8) Bienes Inmuebles	0	0	0	0	0	0
e9) Activos Intangibles	0	0	0	0	0	0
F. Inversión Pública (F=f1+f2+f3)	0	0	0	0	0	0
f1) Obra Pública en Bienes de Dominio Público	0	0	0	0	0	0
f2) Obra Pública en Bienes Propios	0	0	0	0	0	0
f3) Proyectos Productivos y Acciones de Fomento	0	0	0	0	0	0
G. Inversiones Financieras y Otras Provisiones (G=g1+g2+g3+g4+g5+g6+g7)	0	0	0	0	0	0
g1) Inversiones Para el Fomento de Actividades Productivas	0	0	0	0	0	0
g2) Acciones y Participaciones de Capital	0	0	0	0	0	0
g3) Compra de Títulos y Valores	0	0	0	0	0	0
g4) Concesión de Préstamos	0	0	0	0	0	0
g5) Inversiones en Fideicomisos, Mandatos y Otros Análogos	0	0	0	0	0	0
Fideicomiso de Desastres Naturales (Informativo)	0	0	0	0	0	0
g6) Otras Inversiones Financieras	0	0	0	0	0	0
g7) Provisiones para Contingencias y Otras Erogaciones Especiales	0	0	0	0	0	0
H. Participaciones y Aportaciones (H=h1+h2+h3)	0	0	0	0	0	0
h1) Participaciones	0	0	0	0	0	0
h2) Aportaciones	0	0	0	0	0	0
h3) Convenios	0	0	0	0	0	0
I. Deuda Pública (I=i1+i2+i3+i4+i5+i6+i7)	0	0	0	0	0	0
i1) Amortización de la Deuda Pública	0	0	0	0	0	0
i2) Intereses de la Deuda Pública	0	0	0	0	0	0
i3) Comisiones de la Deuda Pública	0	0	0	0	0	0
i4) Gastos de la Deuda Pública	0	0	0	0	0	0
i5) Costo por Coberturas	0	0	0	0	0	0
i6) Apoyos Financieros	0	0	0	0	0	0
i7) Adeudos de Ejercicios Fiscales Anteriores (ADEFAS)	0	0	0	0	0	0

UNIVERSIDAD DE LA SIERRA SUR
Estado Analítico del Ejercicio del Presupuesto de Egresos Detallado - LDF
Clasificación por Objeto del Gasto (Capítulo y Concepto)
Del 1 de enero al 31 de diciembre de 2024
(PESOS)

Concepto	Egresos					Subejercicio
	Aprobado	Ampliaciones/ (Reducciones)	Modificado	Devengado	Pagado	
Concepto	Aprobado	Ampliaciones/ (Reducciones)	Modificado	Devengado	Pagado	Subejercicio
II. Gasto Etiquetado (II=A+B+C+D+E+F+G+H+I)	19,755,274	43,184,899	62,940,173	52,399,474	52,399,474	10,540,700
A. Servicios Personales (A=a1+a2+a3+a4+a5+a6+a7)	0	0	0	0	0	0
a1) Remuneraciones al Personal de Carácter Permanente	0	0	0	0	0	0
a2) Remuneraciones al Personal de Carácter Transitorio	0	0	0	0	0	0
a3) Remuneraciones Adicionales y Especiales	0	0	0	0	0	0
a4) Seguridad Social	0	0	0	0	0	0
a5) Otras Prestaciones Sociales y Económicas	0	0	0	0	0	0
a6) Previsiones	0	0	0	0	0	0
a7) Pago de Estímulos a Servidores Públicos	0	0	0	0	0	0
B. Materiales y Suministros (B=b1+b2+b3+b4+b5+b6+b7+b8+b9)	0	0	0	0	0	0
b1) Materiales de Administración, Emisión de Documentos y Artículos Oficiales	0	0	0	0	0	0
b2) Alimentos y Utensilios	0	0	0	0	0	0
b3) Materias Primas y Materiales de Producción y Comercialización	0	0	0	0	0	0
b4) Materiales y Artículos de Construcción y de Reparación	0	0	0	0	0	0
b5) Productos Químicos, Farmacéuticos y de Laboratorio	0	0	0	0	0	0
b6) Combustibles, Lubrificantes y Aditivos	0	0	0	0	0	0
b7) Vestuario, Blancos, Prendas de Protección y Artículos Deportivos	0	0	0	0	0	0
b8) Materiales y Suministros Para Seguridad	0	0	0	0	0	0
b9) Herramientas, Refacciones y Accesorios Menores	0	0	0	0	0	0
C. Servicios Generales (C=c1+c2+c3+c4+c5+c6+c7+c8+c9)	0	0	0	0	0	0
c1) Servicios Básicos	0	0	0	0	0	0
c2) Servicios de Arrendamiento	0	0	0	0	0	0
c3) Servicios Profesionales, Científicos, Técnicos y Otros Servicios	0	0	0	0	0	0
c4) Servicios Financieros, Bancarios y Comerciales	0	0	0	0	0	0
c5) Servicios de Instalación, Reparación, Mantenimiento y Conservación	0	0	0	0	0	0
c6) Servicios de Comunicación Social y Publicidad	0	0	0	0	0	0
c7) Servicios de Traslado y Viáticos	0	0	0	0	0	0
c8) Servicios Oficiales	0	0	0	0	0	0
c9) Otros Servicios Generales	0	0	0	0	0	0
D. Transferencias, Asignaciones, Subsidios y Otras Ayudas (D=d1+d2+d3+d4+d5+d6+d7+d8+d9)	19,755,274	2,245,602	22,000,876	21,387,958	21,387,958	612,918
d1) Transferencias Internas y Asignaciones al Sector Público	19,502,506	1,999,210	21,501,716	20,888,798	20,888,798	612,918
d2) Transferencias al Resto del Sector Público	0	0	0	0	0	0
d3) Subsidios y Subvenciones	0	0	0	0	0	0
d4) Ayudas Sociales	252,768	246,392	499,160	499,160	499,160	0
d5) Pensiones y Jubilaciones	0	0	0	0	0	0
d6) Transferencias a Fideicomisos, Mandatos y Otros Análogos	0	0	0	0	0	0
d7) Transferencias a la Seguridad Social	0	0	0	0	0	0
d8) Donativos	0	0	0	0	0	0
d9) Transferencias al Exterior	0	0	0	0	0	0
E. Bienes Muebles, Inmuebles e Intangibles (E=e1+e2+e3+e4+e5+e6+e7+e8+e9)	0	36,751,405	36,751,405	26,823,624	26,823,624	9,927,782
e1) Mobiliario y Equipo de Administración	0	9,538,300	9,538,300	9,538,300	9,538,300	0
e2) Mobiliario y Equipo Educativo y Recreativo	0	7,339,966	7,339,966	5,105,519	5,105,519	2,234,447
e3) Equipo e Instrumental Médico y de Laboratorio	0	11,248,866	11,248,866	11,096,231	11,096,231	152,635
e4) Vehículos y Equipo de Transporte	0	0	0	0	0	0
e5) Equipo de Defensa y Seguridad	0	0	0	0	0	0
e6) Maquinaria, Otros Equipos y Herramientas	0	8,624,273	8,624,273	1,083,574	1,083,574	7,540,699
e7) Activos Biológicos	0	0	0	0	0	0
e8) Bienes Inmuebles	0	0	0	0	0	0
e9) Activos Intangibles	0	0	0	0	0	0
F. Inversión Pública (F=f1+f2+f3)	0	4,187,892	4,187,892	4,187,892	4,187,892	0
f1) Obra Pública en Bienes de Dominio Público	0	4,187,892	4,187,892	4,187,892	4,187,892	0
f2) Obra Pública en Bienes Propios	0	0	0	0	0	0
f3) Proyectos Productivos y Acciones de Fomento	0	0	0	0	0	0
G. Inversiones Financieras y Otras Provisiones (G=g1+g2+g3+g4+g5+g6+g7)	0	0	0	0	0	0
g1) Inversiones Para el Fomento de Actividades Productivas	0	0	0	0	0	0
g2) Acciones y Participaciones de Capital	0	0	0	0	0	0
g3) Compra de Títulos y Valores	0	0	0	0	0	0
g4) Concesión de Préstamos	0	0	0	0	0	0
g5) Inversiones en Fideicomisos, Mandatos y Otros Análogos	0	0	0	0	0	0
Fideicomiso de Desastres Naturales (Informativo)	0	0	0	0	0	0
g6) Otras Inversiones Financieras	0	0	0	0	0	0
g7) Provisiones para Contingencias y Otras Erogaciones Especiales	0	0	0	0	0	0
H. Participaciones y Aportaciones (H=h1+h2+h3)	0	0	0	0	0	0
h1) Participaciones	0	0	0	0	0	0
h2) Aportaciones	0	0	0	0	0	0
h3) Convenios	0	0	0	0	0	0
I. Deuda Pública (I=i1+i2+i3+i4+i5+i6+i7)	0	0	0	0	0	0
i1) Amortización de la Deuda Pública	0	0	0	0	0	0
i2) Intereses de la Deuda Pública	0	0	0	0	0	0
i3) Comisiones de la Deuda Pública	0	0	0	0	0	0
i4) Gastos de la Deuda Pública	0	0	0	0	0	0
i5) Costo por Coberturas	0	0	0	0	0	0
i6) Apoyos Financieros	0	0	0	0	0	0
i7) Adeudos de Ejercicios Fiscales Anteriores (ADEFAS)	0	0	0	0	0	0
III. Total de Egresos (III = I + II)	143,409,791	39,914,800	183,324,591	172,783,891	172,783,891	10,540,700

UNIVERSIDAD DE LA SIERRA SUR
Estado Analítico del Ejercicio del Presupuesto de Egresos Detallado - LDF
Clasificación Administrativa
Del 1 de enero al 31 de diciembre de 2024
(PESOS)

Concepto	Egresos					Subejercicio
	Aprobado	Ampliaciones/ (Reducciones)	Modificado	Devengado	Pagado	
I. Gasto No Etiquetado (I=A)	123,654,517	-3,270,099	120,384,418	120,384,418	120,384,418	0
A. UNIVERSIDAD DE LA SIERRA SUR	123,654,517	-3,270,099	120,384,418	120,384,418	120,384,418	0
II. Gasto Etiquetado (II=A)	19,755,274	43,184,899	62,940,173	52,399,474	52,399,474	10,540,700
A. UNIVERSIDAD DE LA SIERRA SUR	19,755,274	43,184,899	62,940,173	52,399,474	52,399,474	10,540,700
III. Total de Egresos (III = I + II)	143,409,791	39,914,800	183,324,591	172,783,891	172,783,891	10,540,700

UNIVERSIDAD DE LA SIERRA SUR
Estado Analfítico del Ejercicio del Presupuesto de Egresos Detallado - LDF
Clasificación de Servicios Personales por Categoría
Del 1 de enero al 31 de diciembre de 2024
(PESOS)

Concepto	Egresos					Subejercicio
	Aprobado	Ampliaciones/ (Reducciones)	Modificado	Devengado	Pagado	
I. Gasto No Etiquetado (I=A+B+C+D+E+F)	123,304,517	-3,270,099	120,034,418	120,034,418	120,034,418	0
A. Personal Administrativo	0	0	0	0	0	0
B. Magisterio	123,304,517	-3,270,099	120,034,418	120,034,418	120,034,418	0
C. Servicios de Salud (C=c1+c2)	0	0	0	0	0	0
c1) Personal Administrativo	0	0	0	0	0	0
c2) Personal Médico, paramédico y a	0	0	0	0	0	0
D. Seguridad Pública	0	0	0	0	0	0
E. Gastos asociados a la implementación de nuevas leyes federales o reformas a las mismas (E=e1+e2)	0	0	0	0	0	0
e1) Nombre del Programa o Ley 1	0	0	0	0	0	0
e2) Nombre del Programa o Ley 2	0	0	0	0	0	0
F. Sentencias laborales definitivas	0	0	0	0	0	0
II. Gasto Etiquetado (I=A+B+C+D+E+F)	8,807,831	0	8,807,831	8,807,831	8,807,831	0
A. Personal Administrativo	0	0	0	0	0	0
B. Magisterio	8,807,831	0	8,807,831	8,807,831	8,807,831	0
C. Servicios de Salud (C=c1+c2)	0	0	0	0	0	0
c1) Personal Administrativo	0	0	0	0	0	0
c2) Personal Médico, paramédico y a	0	0	0	0	0	0
D. Seguridad Pública	0	0	0	0	0	0
E. Gastos asociados a la implementación de nuevas leyes federales o reformas a las mismas (E=e1+e2)	0	0	0	0	0	0
e1) Nombre del Programa o Ley 1	0	0	0	0	0	0
e2) Nombre del Programa o Ley 2	0	0	0	0	0	0
F. Sentencias laborales definitivas	0	0	0	0	0	0
III. Total de Gasto en Servicios Personales (III = I+II)	132,112,348	-3,270,099	128,842,249	128,842,249	128,842,249	0

UNIVERSIDAD DE LA SIERRA SUR
Estado Analítico del Ejercicio del Presupuesto de Egresos Detallado - LDF
Clasificación Funcional (Finalidad y Función)
Del 1 de enero al 31 de diciembre de 2024
(PESOS)

Concepto	Egresos					Subejercicio
	Aprobado	Ampliaciones/ (Reducciones)	Modificado	Devengado	Pagado	
I. Gasto No Etiquetado (I=A+B+C+D)	123,654,517	-3,270,099	120,384,418	120,384,418	120,384,418	0
A. Gobierno (A=a1+a2+a3+a4+a5+a6+a7+a8)	0	0	0	0	0	0
a1) Legislación	0	0	0	0	0	0
a2) Justicia	0	0	0	0	0	0
a3) Coordinación de la Política de Gobierno	0	0	0	0	0	0
a4) Relaciones Exteriores	0	0	0	0	0	0
a5) Asuntos Financieros y Hacendarios	0	0	0	0	0	0
a6) Seguridad Nacional	0	0	0	0	0	0
a7) Asuntos de Orden Público y de Seguridad Interior	0	0	0	0	0	0
a8) Otros Servicios Generales	0	0	0	0	0	0
B. Desarrollo Social (B=b1+b2+b3+b4+b5+b6+b7)	103,657,104	-2,294,088	101,363,016	101,363,016	101,363,016	0
b1) Protección Ambiental	0	0	0	0	0	0
b2) Vivienda y Servicios a la Comunidad	0	0	0	0	0	0
b3) Salud	0	0	0	0	0	0
b4) Recreación, Cultura y Otras Manifestaciones Soci	0	0	0	0	0	0
b5) Educación	103,657,104	-2,294,088	101,363,016	101,363,016	101,363,016	0
b6) Protección Social	0	0	0	0	0	0
b7) Otros Asuntos Sociales	0	0	0	0	0	0
C. Desarrollo Económico (C=c1+c2+c3+c4+c5+c6+c7+c8+c9)	19,997,413	-976,011	19,021,402	19,021,402	19,021,402	0
c1) Asuntos Económicos, Comerciales y Laborales en	0	0	0	0	0	0
c2) Agropecuaria, Silvicultura, Pesca y Caza	0	0	0	0	0	0
c3) Combustibles y Energía	0	0	0	0	0	0
c4) Minería, Manufacturas y Construcción	0	0	0	0	0	0
c5) Transporte	0	0	0	0	0	0
c6) Comunicaciones	0	0	0	0	0	0
c7) Turismo	0	0	0	0	0	0
c8) Ciencia, Tecnología e Innovación	19,997,413	-976,011	19,021,402	19,021,402	19,021,402	0
c9) Otras Industrias y Otros Asuntos Económicos	0	0	0	0	0	0
D. Otras No Clasificadas en Funciones Anteriores (D=d1+d2+d3+d4)	0	0	0	0	0	0
d1) Transacciones de la Deuda Pública / Costo Financiero de la Deuda	0	0	0	0	0	0
d2) Transferencias, Participaciones y Aportaciones Entre Diferentes Niveles y Órdenes de Gobierno	0	0	0	0	0	0
d3) Saneamiento del Sistema Financiero	0	0	0	0	0	0
d4) Adeudos de Ejercicios Fiscales Anteriores	0	0	0	0	0	0
II: Gasto Etiquetado (II=A+B+C+D)	19,755,274	43,184,899	62,940,173	52,399,474	52,399,474	10,540,700
A. Gobierno (A=a1+a2+a3+a4+a5+a6+a7+a8)	0	0	0	0	0	0
a1) Legislación	0	0	0	0	0	0
a2) Justicia	0	0	0	0	0	0
a3) Coordinación de la Política de Gobierno	0	0	0	0	0	0
a4) Relaciones Exteriores	0	0	0	0	0	0
a5) Asuntos Financieros y Hacendarios	0	0	0	0	0	0
a6) Seguridad Nacional	0	0	0	0	0	0
a7) Asuntos de Orden Público y de Seguridad Interior	0	0	0	0	0	0
a8) Otros Servicios Generales	0	0	0	0	0	0
B. Desarrollo Social (B=b1+b2+b3+b4+b5+b6+b7)	17,947,522	42,863,671	60,811,193	50,883,411	50,883,411	9,927,782
b1) Protección Ambiental	0	0	0	0	0	0
b2) Vivienda y Servicios a la Comunidad	0	0	0	0	0	0
b3) Salud	0	0	0	0	0	0
b4) Recreación, Cultura y Otras Manifestaciones Soci	0	0	0	0	0	0
b5) Educación	17,947,522	42,863,671	60,811,193	50,883,411	50,883,411	9,927,782
b6) Protección Social	0	0	0	0	0	0
b7) Otros Asuntos Sociales	0	0	0	0	0	0
C. Desarrollo Económico (C=c1+c2+c3+c4+c5+c6+c7+c8+c9)	1,807,752	321,229	2,128,980	1,516,062	1,516,062	612,918
c1) Asuntos Económicos, Comerciales y Laborales en	0	0	0	0	0	0
c2) Agropecuaria, Silvicultura, Pesca y Caza	0	0	0	0	0	0
c3) Combustibles y Energía	0	0	0	0	0	0
c4) Minería, Manufacturas y Construcción	0	0	0	0	0	0
c5) Transporte	0	0	0	0	0	0
c6) Comunicaciones	0	0	0	0	0	0
c7) Turismo	0	0	0	0	0	0
c8) Ciencia, Tecnología e Innovación	1,807,752	321,229	2,128,980	1,516,062	1,516,062	612,918
c9) Otras Industrias y Otros Asuntos Económicos	0	0	0	0	0	0
D. Otras No Clasificadas en Funciones Anteriores (D=d1+d2+d3+d4)	0	0	0	0	0	0
d1) Transacciones de la Deuda Pública / Costo Financiero de la Deuda	0	0	0	0	0	0
d2) Transferencias, Participaciones y Aportaciones Entre Diferentes Niveles y Órdenes de Gobierno	0	0	0	0	0	0
d3) Saneamiento del Sistema Financiero	0	0	0	0	0	0
d4) Adeudos de Ejercicios Fiscales Anteriores	0	0	0	0	0	0
III. Total de Egresos (III = I + II)	143,409,791	39,914,800	183,324,591	172,783,891	172,783,891	10,540,700



UNIVERSIDAD DE LA SIERRA SUR						
Estado Análítico del Ejercicio del Presupuesto de Egresos Detallado - LDF						
Clasificación de Servicios Personales por Categoría						
Del 1 de enero al 31 de diciembre de 2024						
(PESOS)						
Concepto	Egresos					Subejercicio
	Aprobado	Ampliaciones/ (Reducciones)	Modificado	Devengado	Pagado	
I. Gasto No Etiquetado (I=A+B+C+D+E+F)	123,304,517	-3,548,986	119,755,531	119,755,531	119,755,531	0
A. Personal Administrativo	0	0	0	0	0	0
B. Magisterio	123,304,517	-3,548,986	119,755,531	119,755,531	119,755,531	0
C. Servicios de Salud (C=c1+c2)	0	0	0	0	0	0
c1) Personal Administrativo	0	0	0	0	0	0
c2) Personal Médico, paramédico y a	0	0	0	0	0	0
D. Seguridad Pública	0	0	0	0	0	0
E. Gastos asociados a la implementación de nuevas leyes federales o reformas a las mismas (E=e1+e2)	0	0	0	0	0	0
e1) Nombre del Programa o Ley 1	0	0	0	0	0	0
e2) Nombre del Programa o Ley 2	0	0	0	0	0	0
F. Sentencias laborales definitivas	0	0	0	0	0	0
II. Gasto Etiquetado (I=A+B+C+D+E+F)	8,807,831	0	8,807,831	8,807,831	8,807,831	0
A. Personal Administrativo	0	0	0	0	0	0
B. Magisterio	8,807,831	0	8,807,831	8,807,831	8,807,831	0
C. Servicios de Salud (C=c1+c2)	0	0	0	0	0	0
c1) Personal Administrativo	0	0	0	0	0	0
c2) Personal Médico, paramédico y a	0	0	0	0	0	0
D. Seguridad Pública	0	0	0	0	0	0
E. Gastos asociados a la implementación de nuevas leyes federales o reformas a las mismas (E=e1+e2)	0	0	0	0	0	0
e1) Nombre del Programa o Ley 1	0	0	0	0	0	0
e2) Nombre del Programa o Ley 2	0	0	0	0	0	0
F. Sentencias laborales definitivas	0	0	0	0	0	0
III. Total de Gasto en Servicios Personales (III = I	132,112,348	-3,548,986	128,563,362	128,563,362	128,563,362	0



UNIVERSIDAD DE LA SIERRA SUR

Informe sobre Estudios Actuariales - LDF

	Pensiones y jubilaciones	Salud	Riesgos de trabajo	Invalidez y vida	Otras prestaciones sociales
<p>Tipo de Sistema Prestación laboral o Fondo general para trabajadores del Beneficio definido, Contribución definida o Mixto</p> <p>Población afiliada Activos Edad máxima Edad mínima Edad promedio Pensionados v Jubilados Edad máxima Edad mínima Edad promedio Beneficiarios Promedio de años de servicio (trabajadores activos) Aportación individual al plan de pensión como % del Aportación del ente público al plan de pensión como % Crecimiento esperado de los pensionados v jubilados Crecimiento esperado de los activos (como %) Edad de Jubilación o Pensión Esperanza de vida</p> <p>Ingresos del Fondo Ingresos Anuales al Fondo de Pensiones</p> <p>Nómina anual Activos Pensionados v Jubilados Beneficiarios de Pensionados v Jubilados</p> <p>Monto mensual por pensión Máximo Mínimo Promedio</p> <p>Monto de la reserva</p> <p>Valor presente de las obligaciones Pensiones v Jubilaciones en curso de pago Generación actual Generaciones futuras</p> <p>Valor presente de las contribuciones asociadas a los sueldos Generación actual Generaciones futuras</p> <p>Valor presente de aportaciones futuras Generación actual Generaciones futuras Otros Ingresos</p> <p>Déficit/superávit actuarial Generación actual Generaciones futuras</p> <p>Periodo de suficiencia Año de descapitalización Tasa de rendimiento</p> <p>Estudio actuarial Año de elaboración del estudio actuarial Empresa que elaboró el estudio actuarial</p>					

No aplica



GOBIERNO DEL ESTADO
DE OAXACA

ÓRGANISMO OPERADOR ENCARGADO DE LA GESTIÓN Y MANEJO INTEGRAL DE LOS RESIDUOS SÓLIDOS URBANOS Y DE MANEJO ESPECIAL DEL ESTADO DE OAXACA

(Entidades Paraestatales y Fideicomisos No Empresariales y No Financieros)

RESULTADOS GENERALES DEL 01 DE ENERO AL 31 DE DICIEMBRE 2024

El Organismo Operador Encargado de la Gestión y Manejo Integral de los Residuos Sólidos Urbanos y de Manejo Especial del Estado de Oaxaca fue creado mediante decreto No. 1502 publicado en el Periódico Oficial con fecha 12 de julio de 2018, como Organismo Público Descentralizado y Sectorizado a la Secretaría del Medio Ambiente, Biodiversidad, Energías y Sostenibilidad.

Su principal objetivo es ejecutar y administrar directamente o a través de terceros, las obras necesarias para la recolección, el acopio, recepción, transporte, almacenaje, aprovechamiento, reciclaje, transformación, procesamiento, comercialización, valorización y confinamiento de los residuos sólidos urbanos, incluyendo los residuos de manejo especial y sus subproductos.

A partir del 1 de diciembre del 2022 y hasta la fecha, este organismo se ha dado a la tarea de buscar un sitio para la construcción del Centro Integral de Revalorización de Residuos Sólidos Urbanos (CIRRSU), para el tratamiento y la disposición final de los residuos sólidos generados en la zona metropolitana de Oaxaca, además de buscar replicar las actividades en diferentes regiones del estado y consolidar la realización de los proyectos de CIRRSU. En este sentido se realizó la gestión de los recursos para la Obtención de los permisos ambientales para la construcción de la CIRRSU, además de la construcción de una celda de emergencia y un camino de acceso al predio en el cual se construye.

En el mismo sentido, a partir del mes de marzo de 2024, este Organismo ha coordinado la intervención en los sitios de disposición final de residuos sólidos más importantes de la región de la costa, para poder lograr una clausura adecuada de los mismos y cumplir con las especificaciones de la Norma Oficial Mexicana NOM-083- SEMARNAT-2003.

De igual manera se ha gestionado la clausura final del sitio de disposición final ubicado en el Municipio de Villa de Zaachila que brindaba el servicio a la zona metropolitana para cumplir con la normatividad aplicable además con las recomendaciones de los dictámenes emitidos por la unidad verificadora y el Colegio de Ingenieros Ambientales A.C. Además, se han coordinado los trabajos para el manejo emergente de los lixiviados en el sitio para controlar las fugas de lixiviados del sitio.

Además como parte de las acciones de Saneamiento a los Ríos Atoyac y Salado, se realizó la limpieza de dos tramos de los ríos mencionados, retirando residuos sólidos urbanos, residuos de manejo especial (escombros) que fueron depositados inadecuadamente en la zona federal y cauce de estos importantes cuerpos de agua.

Se han realizado visitas técnicas y brindado asesorías a diversos Municipios para mejora de los servicios de limpieza y de la operación de sus sitios de disposición final, con la finalidad de tener una disminución de riesgos de contaminación ambiental.

Gobierno del Estado de Oaxaca
UR: 561 - ORGANISMO OPERADOR ENCARGADO DE LA GESTIÓN Y MANEJO INTEGRAL DE LOS RESIDUOS SÓLIDOS URBANOS Y DE MANEJO ESPECIAL DEL ESTADO DE OAXACA
 Estado de Actividades
 Del 1° de enero al 31 de diciembre de 2024 y 2023
 (Cifras en Pesos)



CONCEPTO	2024	2023
INGRESOS Y OTROS BENEFICIOS		
INGRESOS DE GESTIÓN	0	0
IMPUESTOS	0	0
CUOTAS Y APORTACIONES DE SEGURIDAD SOCIAL	0	0
CONTRIBUCIONES DE MEJORAS	0	0
DERECHOS	0	0
PRODUCTOS	0	0
APROVECHAMIENTOS	0	0
INGRESOS POR VENTA DE BIENES Y PRESTACIÓN DE SERVICIOS	0	0
PARTICIPACIONES, APORTACIONES, CONVENIOS, INCENTIVOS DERIVADOS DE LA COLABORACIÓN FISCAL, FONDOS DISTINTOS DE APORTACIONES, TRANSFERENCIAS, ASIGNACIONES, SUBSIDIOS Y SUBVENCIONES, APORTACIONES, CONVENIOS, INCENTIVOS DERIVADOS DE LA COLABORACIÓN FISCAL Y FONDOS DISTINTOS DE APORTACIONES	35,777,347	2,745,010
TRANSFERENCIAS, ASIGNACIONES, SUBSIDIOS Y SUBVENCIONES, Y PENSIONES Y JUBILACIONES	35,777,347	2,745,010
OTROS INGRESOS Y BENEFICIOS	0	0
INGRESOS FINANCIEROS	0	0
INCREMENTO POR VARIACIÓN DE INVENTARIOS	0	0
DISMINUCIÓN DEL EXCESO DE ESTIMACIONES POR PÉRDIDA O DETERIORO U OBSOLESCENCIA	0	0
DISMINUCIÓN DEL EXCESO DE PROVISIONES	0	0
OTROS INGRESOS Y BENEFICIOS VARIOS	0	0
TOTAL DE INGRESOS Y OTROS BENEFICIOS	35,777,347	2,745,010
GASTOS Y OTRAS PÉRDIDAS		
GASTOS DE FUNCIONAMIENTO	0	0
SERVICIOS PERSONALES	0	0
MATERIALES Y SUMINISTROS	0	0
SERVICIOS GENERALES	0	0
TRANSFERENCIAS, ASIGNACIONES, SUBSIDIOS Y OTRAS AYUDAS	14,517,189	2,745,010
TRANSFERENCIAS INTERNAS Y ASIGNACIONES AL SECTOR PÚBLICO	14,517,189	2,745,010
TRANSFERENCIAS AL RESTO DEL SECTOR PÚBLICO	0	0
SUBSIDIOS Y SUBVENCIONES	0	0
AYUDAS SOCIALES	0	0
PENSIONES Y JUBILACIONES	0	0
TRANSFERENCIAS A FIDEICOMISOS, MANDATOS Y CONTRATO ANÁLOGOS	0	0
TRANSFERENCIAS A LA SEGURIDAD SOCIAL	0	0
DONATIVOS	0	0
TRANSFERENCIAS AL EXTERIOR	0	0
PARTICIPACIONES Y APORTACIONES	0	0
PARTICIPACIONES	0	0
APORTACIONES	0	0
CONVENIOS	0	0
INTERESES, COMISIONES Y OTROS GASTOS DE LA DEUDA PÚBLICA	0	0
INTERESES DE LA DEUDA PÚBLICA	0	0
COMISIONES DE LA DEUDA PÚBLICA	0	0
GASTOS DE LA DEUDA PÚBLICA	0	0
COSTO POR COBERTURAS	0	0
APOYOS FINANCIEROS	0	0
OTROS GASTOS Y PÉRDIDAS EXTRAORDINARIAS	19,978	39,956
ESTIMACIONES, DEPRECIACIONES, DETERIOROS, OBSOLESCENCIA Y AMORTIZACIONES	19,978	39,956
PROVISIONES	0	0
DISMINUCIÓN DE INVENTARIOS	0	0
AUMENTO POR INSUFICIENCIA DE ESTIMACIONES POR PÉRDIDA O DETERIORO U OBSOLESCENCIA	0	0
AUMENTO POR INSUFICIENCIA DE PROVISIONES	0	0
OTROS GASTOS	0	0
INVERSIÓN PÚBLICA	0	0
INVERSIÓN PÚBLICA NO CAPITALIZABLE	0	0
TOTAL DE GASTOS Y OTRAS PERDIDAS	14,537,167	2,784,966
RESULTADOS DEL EJERCICIO (AHORRO/DESAHORRO)	21,240,179	-39,956



Bajo protesta de decir verdad declaramos que los Estados Financieros y sus notas, son razonablemente correctos y son responsabilidad del emisor.

DIRECTOR GENERAL

DIRECTOR GENERAL

DIRECTOR GENERAL

M.I.A. PEDRO ALBERTO LÓPEZ GARRIDO

M.I.A. PEDRO ALBERTO LÓPEZ GARRIDO

M.I.A. PEDRO ALBERTO LÓPEZ GARRIDO

Gobierno del Estado de Oaxaca
UR: 561 - ORGANISMO OPERADOR ENCARGADO DE LA GESTIÓN Y MANEJO INTEGRAL DE LOS RESIDUOS SÓLIDOS URBANOS Y DE MANEJO ESPECIAL DEL ESTADO DE OAXACA
Estado de Situación Financiera
Al 31 de diciembre de 2024 y 2023
(Cifras en Pesos)



CONCEPTO	2024	2023	CONCEPTO	2024	2023
ACTIVO			PASIVO		
ACTIVO CIRCULANTE			PASIVO CIRCULANTE		
EFFECTIVO Y EQUIVALENTES	1,155,403	140	CUENTAS POR PAGAR A CORTO PLAZO	1,245,864	108,566
DERECHOS A RECIBIR EFECTIVO O EQUIVALENTES	100,163	118,128	DOCUMENTOS POR PAGAR A CORTO PLAZO	0	0
DERECHOS A RECIBIR BIENES O SERVICIOS	0	0	PORCIÓN A CORTO PLAZO DE LA DEUDA PÚBLICA A LARGO PLAZO	0	0
INVENTARIOS	0	0	TÍTULOS Y VALORES A CORTO PLAZO	0	0
ALMACENES	0	0	PASIVOS DIFERIDOS A CORTO PLAZO	0	0
ESTIMACIÓN POR PÉRDIDA O DETERIORO DE ACTIVOS CIRCULANTES	0	0	FONDOS Y BIENES DE TERCEROS EN GARANTÍA Y/O ADMINISTRACIÓN A CORTO PLAZO	0	0
OTROS ACTIVOS CIRCULANTES	0	0	PROVISIONES A CORTO PLAZO	0	0
TOTAL DE ACTIVOS CIRCULANTES	1,255,566	118,268	OTROS PASIVOS A CORTO PLAZO	0	0
ACTIVO NO CIRCULANTE			TOTAL DE PASIVOS CIRCULANTES	1,245,864	108,566
INVERSIONES FINANCIERAS A LARGO PLAZO	0	0	PASIVO NO CIRCULANTE		
DERECHOS A RECIBIR EFECTIVO O EQUIVALENTES A LARGO PLAZO	0	0	CUENTAS POR PAGAR A LARGO PLAZO	0	0
BIENES INMUEBLES, INFRAESTRUCTURA Y CONSTRUCCIONES EN PROCESO	21,260,158	0	DOCUMENTOS POR PAGAR A LARGO PLAZO	0	0
BIENES MUEBLES	1,072,306	1,072,306	DEUDA PÚBLICA A LARGO PLAZO	0	0
ACTIVOS INTANGIBLES	0	0	PASIVOS DIFERIDOS A LARGO PLAZO	9,700	9,700
DEPRECIACIÓN, DETERIORO Y AMORTIZACIÓN ACUMULADA DE BIENES	-139,848	-119,870	FONDOS Y BIENES DE TERCEROS EN GARANTÍA Y/O ADMINISTRACIÓN A LARGO PLAZO	0	0
ACTIVOS DIFERIDOS	0	0	PROVISIONES A LARGO PLAZO	0	0
ESTIMACIÓN POR PÉRDIDA O DETERIORO DE ACTIVOS NO CIRCULANTES	0	0	TOTAL DE PASIVOS NO CIRCULANTES	9,700	9,700
OTROS ACTIVOS NO CIRCULANTES	0	0	TOTAL DEL PASIVO	1,255,564	118,266
TOTAL DE ACTIVOS NO CIRCULANTES	22,192,616	952,436	HACIENDA PÚBLICA/PATRIMONIO		
TOTAL DEL ACTIVO	23,448,181	1,070,705	HACIENDA PÚBLICA/PATRIMONIO CONTRIBUIDO	100,325	100,325
			APORTACIONES	0	0
			DONACIONES DE CAPITAL	0	0
			ACTUALIZACIÓN DE LA HACIENDA PÚBLICA/PATRIMONIO	100,325	100,325
			HACIENDA PÚBLICA/PATRIMONIO GENERADO	22,092,293	852,113
			Resultados del Ejercicio (Ahorro/Desahorro)	21,240,179	-39,956
			RESULTADOS DE EJERCICIOS ANTERIORES	852,113	892,070
			REVALUOS	0	0
			RESERVAS	0	0
			RECTIFICACIONES DE RESULTADOS DE EJERCICIOS ANTERIORES	0	0
			EXCESO O INSUFICIENCIA EN LA ACTUALIZACIÓN DE LA HACIENDA PÚBLICA/PATRIMONIO	0	0
			RESULTADO POR POSICIÓN MONETARIA	0	0
			RESULTADO POR TENENCIA DE ACTIVOS NO MONETARIOS	0	0
			TOTAL HACIENDA PÚBLICA/PATRIMONIO	22,192,618	952,438
			TOTAL DEL PASIVO Y HACIENDA PÚBLICA/PATRIMONIO	23,448,181	1,070,705



Bajo protesta de decir verdad declaramos que los Estados Financieros y sus notas, son razonablemente correctos y son responsabilidad del emisor.

DIRECTOR GENERAL

M.I.A. PEDRO ALBERTO LÓPEZ GARRIDO

DIRECTOR GENERAL

M.I.A. PEDRO ALBERTO LÓPEZ GARRIDO

DIRECTOR GENERAL

M.I.A. PEDRO ALBERTO LÓPEZ GARRIDO

Gobierno del Estado de Oaxaca
UR: 561 - ORGANISMO OPERADOR ENCARGADO DE LA GESTIÓN Y MANEJO INTEGRAL DE LOS RESIDUOS SÓLIDOS URBANOS Y DE MANEJO ESPECIAL DEL ESTADO DE OAXACA
Estado de Variación en la Hacienda Pública
Del 1° de enero al 31 de diciembre de 2024
(Cifras en Pesos)



Concepto	Hacienda Pública/ Patrimonio Contribuido	Hacienda Pública/ Patrimonio Generado de Ejercicios Anteriores	Hacienda Pública/ Patrimonio Generado del Ejercicio	Exceso o Insuficiencia en la Actualización de la Hacienda Pública/Patrimonio	Total
Hacienda Pública/Patrimonio Contribuido Neto de 2023	100,325				100,325
Aportaciones	0				0
Donaciones de Capital	0				0
Actualización de la Hacienda Pública/Patrimonio	100,325				100,325
Hacienda Pública/Patrimonio Generado Neto de 2023		892,070	-39,956		852,113
Resultados del Ejercicio (Ahorro/Desahorro)			-39,956		-39,956
Resultados de Ejercicios Anteriores		892,070			892,070
Revalúos		0			0
Reservas		0			0
Rectificaciones de Resultados de Ejercicios Anteriores		0			0
Exceso o Insuficiencia en la Actualización de la Hacienda Pública/Patrimonio Neto de 2023				0	0
Resultado por Posición Monetaria				0	0
Resultado por Tenencia de Activos no Monetarios				0	0
Hacienda Pública/Patrimonio Neto Final de 2023	100,325	892,070	-39,956	0	952,439
Cambios en la Hacienda Pública/Patrimonio Contribuido Neto de 2024	0				0
Aportaciones	0				0
Donaciones de Capital	0				0
Actualización de la Hacienda Pública/Patrimonio	0				0
Variaciones de la Hacienda Pública/Patrimonio Generado Neto de 2024		-39,956	21,280,135		21,240,179
Resultados del Ejercicio (Ahorro/Desahorro)			21,240,179		21,240,179
Resultados de Ejercicios Anteriores		-39,956	39,956		0
Revalúos			0		0
Reservas			0		0
Rectificaciones de Resultados de Ejercicios Anteriores			0		0
Cambios en el Exceso o Insuficiencia en la Actualización de la Hacienda Pública/Patrimonio Neto de 2024				0	0
Resultado por Posición Monetaria				0	0
Resultado por Tenencia de Activos no Monetarios				0	0
Hacienda Pública/Patrimonio Neto Final de 2024	100,325	852,114	21,240,179	0	22,192,618

Bajo protesta de decir verdad declaramos que los Estados Financieros y sus notas, son razonablemente correctos y son responsabilidad del emisor.

DIRECTOR GENERAL

DIRECTOR GENERAL

DIRECTOR GENERAL

M.I.A. PEDRO ALBERTO LÓPEZ GARRIDO

M.I.A. PEDRO ALBERTO LÓPEZ GARRIDO

M.I.A. PEDRO ALBERTO LÓPEZ GARRIDO



Gobierno del Estado de Oaxaca
UR: 561 - ORGANISMO OPERADOR ENCARGADO DE LA GESTIÓN Y MANEJO INTEGRAL DE LOS RESIDUOS SÓLIDOS URBANOS Y DE MANEJO ESPECIAL DEL ESTADO DE OAXACA
 Estado de Cambios en la Situación Financiera
 Del 1° de enero al 31 de diciembre de 2024
 (Cifras en Pesos)



CONCEPTO	ORIGEN	APLICACIÓN
ACTIVO	37,944	22,415,420
ACTIVO CIRCULANTE	17,965	1,155,262
EFFECTIVO Y EQUIVALENTES	0	1,155,262
DERECHOS A RECIBIR EFECTIVO O EQUIVALENTES	17,965	0
DERECHOS A RECIBIR BIENES O SERVICIOS	0	0
INVENTARIOS	0	0
ALMACENES	0	0
ESTIMACIÓN POR PÉRDIDA O DETERIORO DE ACTIVOS CIRCULANTES	0	0
OTROS ACTIVOS CIRCULANTES	0	0
ACTIVO NO CIRCULANTE	19,978	21,260,158
INVERSIONES FINANCIERAS A LARGO PLAZO	0	0
DERECHOS A RECIBIR EFECTIVO O EQUIVALENTES A LARGO PLAZO	0	0
BIENES INMUEBLES, INFRAESTRUCTURA Y CONSTRUCCIONES EN PROCESO	0	21,260,158
BIENES MUEBLES	0	0
ACTIVOS INTANGIBLES	0	0
DEPRECIACIÓN, DETERIORO Y AMORTIZACIÓN ACUMULADA DE BIENES	19,978	0
ACTIVOS DIFERIDOS	0	0
ESTIMACIÓN POR PÉRDIDA O DETERIORO DE ACTIVOS NO CIRCULANTES	0	0
OTROS ACTIVOS NO CIRCULANTES	0	0
PASIVO	1,137,297	0
PASIVO CIRCULANTE	1,137,297	0
CUENTAS POR PAGAR A CORTO PLAZO	1,137,297	0
DOCUMENTOS POR PAGAR A CORTO PLAZO	0	0
PORCIÓN A CORTO PLAZO DE LA DEUDA PÚBLICA A LARGO PLAZO	0	0
TÍTULOS Y VALORES A CORTO PLAZO	0	0
PASIVOS DIFERIDOS A CORTO PLAZO	0	0
FONDOS Y BIENES DE TERCEROS EN GARANTÍA Y/O ADMINISTRACIÓN A CORTO PLAZO	0	0
PROVISIONES A CORTO PLAZO	0	0
OTROS PASIVOS A CORTO PLAZO	0	0
PASIVO NO CIRCULANTE	0	0
CUENTAS POR PAGAR A LARGO PLAZO	0	0
DOCUMENTOS POR PAGAR A LARGO PLAZO	0	0
DEUDA PÚBLICA A LARGO PLAZO	0	0
PASIVOS DIFERIDOS A LARGO PLAZO	0	0
FONDOS Y BIENES DE TERCEROS EN GARANTÍA Y/O ADMINISTRACIÓN A LARGO PLAZO	0	0
PROVISIONES A LARGO PLAZO	0	0
HACIENDA PÚBLICA/PATRIMONIO	39,956	39,956
HACIENDA PÚBLICA/PATRIMONIO CONTRIBUIDO	0	0
APORTACIONES	0	0
DONACIONES DE CAPITAL	0	0
ACTUALIZACIÓN DE LA HACIENDA PÚBLICA/PATRIMONIO	0	0
HACIENDA PÚBLICA/PATRIMONIO GENERADO	21,280,136	39,956
Resultados del Ejercicio (Ahorro/Desahorro)	21,280,136	0
RESULTADOS DE EJERCICIOS ANTERIORES	0	39,956
REVALUOS	0	0
RESERVAS	0	0
RECTIFICACIONES DE RESULTADOS DE EJERCICIOS ANTERIORES	0	0
EXCESO O INSUFICIENCIA EN LA ACTUALIZACIÓN DE LA HACIENDA PÚBLICA/PATRIMONIO	0	0
RESULTADO POR POSICIÓN MONETARIA	0	0
RESULTADO POR TENENCIA DE ACTIVOS NO MONETARIOS	0	0

Bajo protesta de decir verdad declaramos que los Estados Financieros y sus notas, son razonablemente correctos y son responsabilidad del emisor.

DIRECTOR GENERAL

DIRECTOR GENERAL

DIRECTOR GENERAL

M.I.A. PEDRO ALBERTO SÓRIZ GARRIDO

M.I.A. PEDRO ALBERTO LÓPEZ GARRIDO

M.I.A. PEDRO ALBERTO LÓPEZ GARRIDO



GOBIERNO DEL ESTADO DE OAXACA
ORGANISMO OPERADOR ENCARGADO DE LA GESTIÓN Y MANEJO INTEGRAL DE LOS RESIDUOS SÓLIDOS URBANOS Y DE MANEJO ESPECIAL DEL ESTADO DE OAXACA
Estado de Flujos de Efectivo
Del 1 de enero al 31 diciembre 2024
(Cifras en Pesos)

Concepto	2024	2023
Flujos de Efectivo de las Actividades de Operación		
Origen	36,914,644	2,725,910
Impuestos	0	0
Cuotas y Aportaciones de Seguridad Social	0	0
Contribuciones de Mejoras	0	0
Derechos	0	0
Productos	0	0
Aprovechamientos	0	0
Ingresos por Venta de Bienes y Prestación de Servicios	0	0
Participaciones, Aportaciones, Convenios, Incentivos Derivados de la Colaboración Fiscal y Fondos Distintos de Aportaciones	0	0
Transferencias, Asignaciones, Subsidios y Subvenciones, y Pensiones y Jubilaciones	35,777,347	2,745,010
Otros Orígenes de Operación	1,137,297	-19,100
Aplicación	35,759,381	2,728,248
Servicios Personales	0	0
Materiales y Suministros	0	0
Servicios Generales	0	0
Transferencias Internas y Asignaciones al Sector Público	14,517,189	2,745,010
Transferencias al Resto del Sector Público	0	0
Subsidios y Subvenciones	0	0
Ayudas Sociales	0	0
Pensiones y Jubilaciones	0	0
Transferencias a Fideicomisos, Mandatos y Contratos Análogos	0	0
Transferencias a la Seguridad Social	0	0
Donativos	0	0
Transferencias al Exterior	0	0
Participaciones	0	0
Aportaciones	0	0
Convenios	0	0
Otras Aplicaciones de Operación	21,242,192	-16,762
Flujos Netos de Efectivo por Actividades de Operación	1,155,262	-2,337
Flujos de Efectivo de las Actividades de Inversión		
Origen	0	0
Bienes Inmuebles, Infraestructura y Construcciones en Proceso	0	0
Bienes Muebles	0	0
Otros Orígenes de Inversión	0	0
Aplicación	0	0
Bienes Inmuebles, Infraestructura y Construcciones en Proceso	0	0
Bienes Muebles	0	0
Otras Aplicaciones de Inversión	0	0
Flujos Netos de Efectivo por Actividades de Inversión	0	0
Flujos de Efectivo de las Actividades de Financiamiento		
Origen	0	0
Endeudamiento Neto	0	0
Interno	0	0
Externo	0	0
Otros Orígenes de Financiamiento	0	0
Aplicación	0	0
Servicios de la Deuda	0	0
Interno	0	0
Externo	0	0
Otras Aplicaciones de Financiamiento	0	0
Flujos Netos de Efectivo por Actividades de Financiamiento	0	0
Incremento/Disminución Neta en el Efectivo y Equivalentes al Efectivo	1,155,262	-2,337
Efectivo y Equivalentes al Efectivo al Inicio del Ejercicio	140	2,477
Efectivo y Equivalentes al Efectivo al Final del Ejercicio	1,155,403	140

Lugar y fecha de generación: Carretera Istmo-Oaxaca Km 11.5 Tlalixtac de Cabrera, Oax a 15 de enero de 2025.
 Bajo protesta de decir verdad declaramos que los estados financieros y sus Notas son razonablemente correctos y responsabilidad del emisor.

M.I.A. Pedro Alberto López Garrido
 DIRECTOR GENERAL

M.I.A. Pedro Alberto López Garrido
 DIRECTOR GENERAL

"Cuarto Informe Trimestral Enero-Diciembre del Ejercicio 2024"



DESCRIPCIÓN	SALDO INICIAL	CARGOS DEL PERIODO	ABONOS DEL PERIODO	SALDO FINAL	VARIACIÓN DEL PERIODO
ACTIVO	1,070,705	58,822,933	36,445,456	23,448,181	22,377,477
ACTIVO CIRCULANTE	118,268	34,564,374	33,427,077	1,255,566	1,137,297
EFFECTIVO Y EQUIVALENTES	140	33,746,860	32,591,598	1,155,403	1,155,262
DERECHOS A RECIBIR EFECTIVO O EQUIVALENTES	118,128	817,514	835,479	100,163	-17,965
DERECHOS A RECIBIR BIENES O SERVICIOS	0	0	0	0	0
INVENTARIOS	0	0	0	0	0
ALMACENES	0	0	0	0	0
ESTIMACIÓN POR PÉRDIDA O DETERIORO DE ACTIVOS CIRCULANTES	0	0	0	0	0
OTROS ACTIVOS CIRCULANTES	0	0	0	0	0
ACTIVO NO CIRCULANTE	952,436	24,258,559	3,018,380	22,192,616	21,240,179
INVERSIONES FINANCIERAS A LARGO PLAZO	0	0	0	0	0
DERECHOS A RECIBIR EFECTIVO O EQUIVALENTES A LARGO PLAZO	0	0	0	0	0
BIENES INMUEBLES, INFRAESTRUCTURA Y CONSTRUCCIONES EN PROCESO	0	24,258,559	2,998,401	21,260,158	21,260,158
BIENES MUEBLES	1,072,306	0	0	1,072,306	0
ACTIVOS INTANGIBLES	0	0	0	0	0
DEPRECIACIÓN, DETERIORO Y AMORTIZACIÓN ACUMULADA DE BIENES	-119,870	0	19,978	-139,848	-19,978
ACTIVOS DIFERIDOS	0	0	0	0	0
ESTIMACIÓN POR PÉRDIDA O DETERIORO DE ACTIVOS NO CIRCULANTES	0	0	0	0	0
OTROS ACTIVOS NO CIRCULANTES	0	0	0	0	0



Bajo protesta de decir verdad declaramos que los Estados Financieros y sus notas, son razonablemente correctos y son responsabilidad del emisor.
 DIRECTOR GENERAL

M.I.A. PEDRO ALBERTO LÓPEZ GARRIDO

DIRECTOR GENERAL

M.I.A. PEDRO ALBERTO LÓPEZ GARRIDO

DIRECTOR GENERAL

M.I.A. PEDRO ALBERTO LÓPEZ GARRIDO



Denominación de las Deudas	Moneda de Contratación	Institución o País Acreedor	Saldo Inicial del Periodo	Saldo Final del Periodo
DEUDA PÚBLICA				
Corto Plazo				
Deuda Interna				
Instituciones de Crédito	PESOS	MEXICO	0.00	0.00
Títulos y Valores	PESOS	MEXICO	0.00	0.00
Arrendamientos Financieros	PESOS	MEXICO	0.00	0.00
Deuda Externa				
Organismos Financieros Internacionales	PESOS	MEXICO	0.00	0.00
Deuda Bilateral	PESOS	MEXICO	0.00	0.00
Títulos y Valores	PESOS	MEXICO	0.00	0.00
Arrendamientos Financieros	PESOS	MEXICO	0.00	0.00
Subtotal de Deuda Pública a Corto Plazo	PESOS	MEXICO	0.00	0.00
Largo Plazo				
Deuda Interna				
Instituciones de Crédito	PESOS	MEXICO	0.00	0.00
Títulos y Valores	PESOS	MEXICO	0.00	0.00
Arrendamientos Financieros	PESOS	MEXICO	0.00	0.00
Deuda Externa				
Organismos Financieros Internacionales	PESOS	MEXICO	0.00	0.00
Deuda Bilateral	PESOS	MEXICO	0.00	0.00
Títulos y Valores	PESOS	MEXICO	0.00	0.00
Arrendamientos Financieros	PESOS	MEXICO	0.00	0.00
Subtotal de Deuda Pública a Largo Plazo	PESOS	MEXICO	0.00	0.00
Total de Otros Pasivos			118,266.44	1,255,563.57
Total de Deuda Pública y Otros Pasivos			118,266.44	1,255,563.57



Bajo protesta de decir verdad declaramos que los Estados Financieros y sus notas, son razonablemente correctos y son responsabilidad del emisor.

DIRECTOR GENERAL

M.I.A. PEDRO ALBERTO LOPEZ GARRIDO

DIRECTOR GENERAL

M.I.A. PEDRO ALBERTO LOPEZ GARRIDO

DIRECTOR GENERAL

M.I.A. PEDRO ALBERTO LOPEZ GARRIDO

INFORME SOBRE PASIVOS CONTINGENTES

NO APLICA

AL 31 DE DICIEMBRE DE 2024 NO SE TIENE CONTRATADOS PASIVOS DE NINGUNA NATURALEZA POR PARTE DEL ORGANISMO OPERADOR

**“561 - ORGANISMO OPERADOR ENCARGADO DE LA GESTIÓN Y
MANEJO INTEGRAL DE LOS RESIDUOS SÓLIDOS URBANOS Y DE MANEJO
ESPECIAL DEL ESTADO DE OAXACA”
NOTAS A LOS ESTADOS FINANCIEROS
“AL 31 DE DICIEMBRE 2024”
(PESOS)**

NOTAS DE GESTIÓN ADMINISTRATIVA

Introducción

El informe del periodo relacionado con la Información Financiera del Organismo Operador Encargado de la Gestión y Manejo Integral de los Residuos Sólidos Urbanos y de Manejo Especial del Estado de Oaxaca, a efecto de dar cumplimiento a los artículos 46, fracción I, inciso g), 47, 48 y 49 de la Ley General de Contabilidad Gubernamental, Manual de Contabilidad Gubernamental, emitido por el Consejo Nacional de Armonización Contable; se presentan las notas a los Estados Financieros teniendo presente a las normas de información financiera NIF A-7 presentación y revelación, en relación a la responsabilidad de rendir cuentas conforme a los postulados de revelación suficiente e importancia relativa con la finalidad de que la información sea de mayor utilidad para los interesados en la toma de decisiones, integrando reportes con los siguientes apartados:

- Notas de Gestión Administrativa.
- Notas de Desglose.
- Notas de Memoria (cuentas de orden)

Las cifras consignadas en la contabilidad de la entidad fueron obtenidas del Sistema de Contabilidad Gubernamental, la responsabilidad y confiabilidad de las mismas corresponde a la unidad responsable de la Administración Pública Estatal quienes consideran distintas reglas para el registro de sus operaciones.

Autorización e Historia

- a) Fecha de creación del ente público.

El Organismo Operador Encargado de la Gestión y Manejo Integral de los Residuos Sólidos Urbanos y de Manejo Especial del Estado de Oaxaca fue creado el 14 de junio de 2018 mediante la expedición del Decreto No. 1502 y su principal objetivo es ejecutar y administrar directamente o a través de terceros, las obras necesarias para la recolección, el acopio, recepción, transporte, almacenaje, aprovechamiento, reciclaje, transformación, procesamiento, comercialización, valorización y confinamiento de los residuos sólidos urbanos, incluyendo los residuos de manejo especial y sus subproductos, así mismo da cumplimiento a la Ley General de Contabilidad Gubernamental y en generar estados financieros que provean de información a los principales usuarios de la misma, al Congreso y a los ciudadanos.

El objetivo del presente documento es la revelación del contexto y de los aspectos económicos-financieros más relevantes que influyeron en las decisiones del periodo y que deberán ser considerados en la elaboración de los estados financieros para la mayor comprensión de los mismos y sus particularidades.

De esta manera, se informa y explica la respuesta del gobierno a las condiciones relacionadas con la información financiera de cada periodo de gestión. Además, de exponer aquellas políticas que podrían afectar a la toma de decisiones en periodos posteriores.

“Cuarto Informe Trimestral Enero-Diciembre del Ejercicio 2024”

b) Principales cambios en su estructura.

El proyecto de estructura orgánica fue aprobado y validado por la Secretaría de Administración y Secretaría de Finanzas en el mes de agosto 2022 con el oficio de autorización número SA/OS/1344/2022.

Panorama Económico y Financiero

El Organismo Operador Encargado de la Gestión y Manejo Integral de los Residuos Sólidos Urbanos y de Manejo Especial del Estado de Oaxaca, ejerce el techo presupuestal que le autorizó la Secretaría de Finanzas del Gobierno del Estado, y sus acciones y programas están orientadas a cumplir con el eje 4.2 del Plan Estatal de Desarrollo 2022-2028.

Organización y Objeto Social

a) Objeto social.

El Organismo presta los servicios de una o más actividades de la gestión y manejo Integral de residuos sólidos de los municipios del Estado de Oaxaca, siempre y cuando exista solicitud y mediante convenio manifiesten su conformidad para ejercer o prestar dicho servicio.

b) Principal actividad.

Ejecutar y administrar directamente o a través de terceros el servicio de acopio, traslado, procesamiento y destino final de los residuos sólidos urbanos.

c) Ejercicio fiscal.

El Organismo, para las operaciones de cada administración, toma en cuenta el periodo fiscal del primero de enero al treinta y uno de diciembre de cada año.

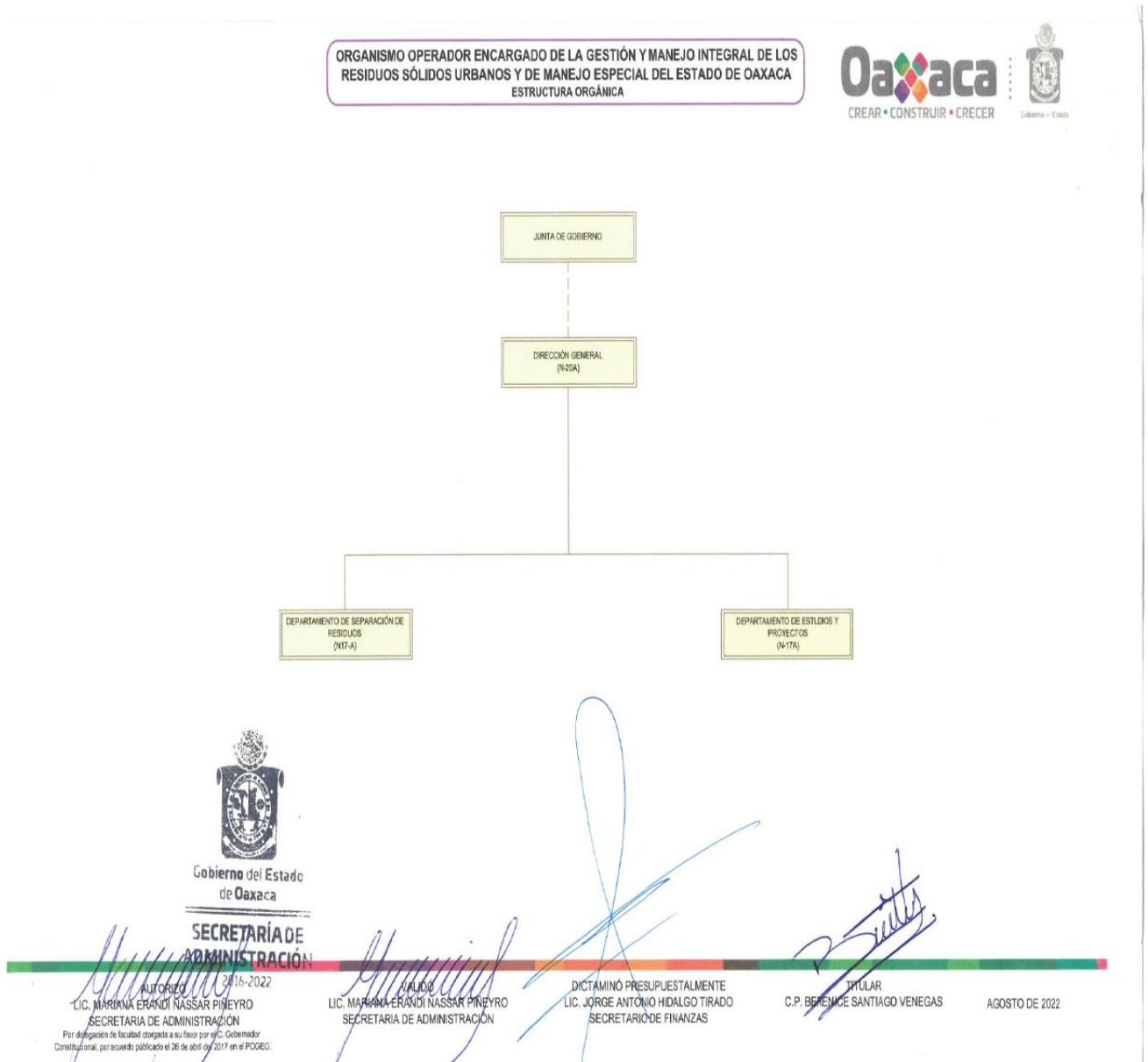
d) Régimen jurídico.

- Ley del Equilibrio Ecológico del Estado de Oaxaca.
- Ley para la Prevención y Gestión Integral de los Residuos Sólidos.
- Ley de Cambio Climático del Estado de Oaxaca.
- Ley de Responsabilidades de los Servidores Públicos del Estado de Oaxaca.
- Ley de Protección de Datos Personal del Estado de Oaxaca.
- Ley de archivo del Estado de Oaxaca.
- Ley de Adquisiciones, Enajenaciones, Arrendamientos, Prestación de Servicios y Administración de Bienes Muebles e Inmuebles del Estado de Oaxaca.

e) Consideraciones fiscales del ente: revelar el tipo de contribuciones que esté obligado a pagar o retener.

- Entero de retenciones de ISR mensuales de Impuestos Sobre Sueldos y Salarios.
- Entero de retenciones de ISR mensual de arrendamiento de oficinas.
- Entero de retenciones mensual y bimestral por cuotas de Seguridad Social.
- Entero del 3% sobre nómina.
- Declaración Informativa de Operaciones con Terceros.

f) Estructura organizacional básica.



- g) Fideicomisos de los cuales es fideicomitente o fideicomisario, y contratos análogos, incluyendo mandatos de los cuales es parte.
Al 31 de diciembre 2024, el organismo no tiene suscrito ningún contrato de fideicomiso.

Bases de Preparación de los Estados Financieros

- a) Se ha observado la normatividad emitida por el CONAC y las disposiciones legales aplicables.
- Constitución Política del Estado Libre y Soberano de Oaxaca.
 - Ley Orgánica del Poder Ejecutivo del Estado de Oaxaca.

“Cuarto Informe Trimestral Enero-Diciembre del Ejercicio 2024”

- Ley Estatal de Presupuesto y Responsabilidad Hacendaria.
- Ley General de Contabilidad Gubernamental.
- Ley de Disciplina Financiera de las Entidades Federativas y los Municipios.
- Ley de Ingresos del Estado.
- Decreto de Presupuesto de Egresos del Estado de Oaxaca para el Ejercicio Fiscal, vigente.
- Ley de Entidades Paraestatales del Estado.
- Ley de Adquisiciones, Enajenaciones, Arrendamientos, Prestación de Servicios y Administración de bienes muebles e inmuebles del Estado de Oaxaca.
- Reglamento de la Ley Estatal de Presupuesto y Responsabilidad Hacendaria.
- Ley General de Transparencia y Acceso a la Información Pública.

b) La normatividad aplicada para el reconocimiento, valuación y revelación de los diferentes rubros de la información financiera, así como las bases de medición utilizadas para la elaboración de los estados financieros; por ejemplo: costo histórico, valor de realización, valor razonable, valor de recuperación o cualquier otro método empleado y los criterios de aplicación de los mismos.

c) Postulados básicos de Contabilidad Gubernamental (PBCG).

Sustancia económica, existencia permanente, revelación suficiente, importancia relativa, registro e integración presupuestaria, devengo contable, valuación, dualidad económica, consistencia.

d) Normatividad supletoria. En caso de emplear varios grupos de normatividades (normatividades supletorias), deberá realizar la justificación razonable correspondiente, su alineación con los PBCG y a las características cualitativas asociadas descritas en el Marco Conceptual de Contabilidad Gubernamental (MCCG) y sus modificaciones.

- Acuerdo por el que Emite al Clasificador funcional por Objeto del Gasto
- Acuerdo por el que se emite el Marco Metodológico sobre la forma y términos en que deberá orientarse el desarrollo de los componentes de las finanzas públicas con relación a los objetivos y prioridades, que en la materia establezca la planeación y desarrollo para su integración en la Cuenta Pública.
- Acuerdo por el que se emiten las principales reglas de Registro y Valoración del Patrimonio.
- Manual de Contabilidad Gubernamental
- Adecuaciones al Clasificador por Objeto del Gasto
- Acuerdo por el que se emite el Marco Conceptual de Contabilidad Gubernamental.
- Acuerdo por el que se emiten los Postulados Básicos de Contabilidad Gubernamental.
- Acuerdo por el que se emiten las Normas y Metodologías para la determinación de los Momentos Contables de los Egresos.
- Acuerdo por el que se emite el Clasificador por Objeto de Gasto.
- Acuerdo por el que se emite el Clasificador por Rubros de Ingresos
- Acuerdo por el que se emiten las Normas y Metodologías para la determinación de los Momentos Contables de los Ingresos.
- Acuerdo por el que se emiten las Normas y Metodologías para la Emisión de Información Financiera y Estructura de los Estados Financieros Básicos del ente Público y características de sus notas.
- Clasificador por Objeto del Gasto (Capítulo, Concepto y Partida Genérica).
- Clasificador por Tipo del Gasto.
- Clasificador Funcional del Gasto.

“Cuarto Informe Trimestral Enero-Diciembre del Ejercicio 2024”

- Guías contabilizadoras.
 - Instructivo de Manejo de Cuentas
 - Guías Contabilizadora y Modelo de asientos
 - Matriz de Conversión.
- e) Esta entidad pública desde ejercicios anteriores ya viene implementando la base de devengado de conformidad con la Ley General de Contabilidad Gubernamental.

Políticas de Contabilidad Significativas

a) Actualización:

Método para la actualización del valor de los activos, Valor del Mercado.
Actualmente el organismo no ha aplicado algún método para la actualización del valor de los activos, Valor del Mercado, sin embargo, en su momento el registro de la contabilidad se realizará en base a los lineamientos establecidos por el Consejo Nacional de Armonización Contable.

b) Realización de operaciones en el extranjero y de sus efectos en la información financiera gubernamental:

El ente no efectúa movimientos de esta naturaleza, sin embargo, las operaciones que se llegara a realizar en moneda extranjera se registrarán al devengarse en su equivalente en moneda nacional, y se actualizarán reconociendo el diferencial cambiario. En cumplimiento de los Postulados Básicos de Contabilidad Gubernamental, Valuación y Consistencia.

c) Método de la valuación de la inversión en acciones de Compañías subsidiarias no consolidadas y asociadas:

El Organismo no cuenta con inversiones.

d) Sistema y método de valuación de inventarios y costos de lo vendido:

En este Organismo no se producen bienes ni se comercializan.

e) Beneficios a empleados:

El ente no cuenta con reservas para beneficios futuros de los empleados, más que las contempladas por la Ley del Seguridad Social.

f) Provisiones: objetivo de su creación, monto y plazo.

La entidad no realiza registro al no contar con provisiones.

g) Reservas: objetivo de su creación, monto y plazo.

La entidad no realiza registros al no contar con reservas.

h) Cambios en políticas contables y corrección de errores junto con la revelación de los efectos que se tendrá en la información financiera del ente público, ya sea retrospectivos o prospectivos:

De conformidad a las Reglas Específicas del Registro y Valoración del Patrimonio el numeral -16.1 Cambios en criterios contables, establece que los cambios en criterios contables pueden obedecer bien a una decisión voluntaria debidamente justificada, que implique la obtención de una mejor información o bien a la imposición de una norma, así mismo, el numeral -16.3 Errores, determina que los entes públicos elaborarán sus Estados Financieros corrigiendo los errores realizados en ejercicios anteriores. Dichos errores pueden ser entre otros por omisiones, inexactitudes, imprecisiones, registros contables extemporáneos, errores aritméticos, errores en la aplicación de políticas contables, así como la inadvertencia o mala interpretación de hechos, junto con la revelación de los efectos que se tendrá en la información financiera del ente público, ya sea retrospectivos o prospectivos.

i) Reclasificaciones:

Se realizan reclasificaciones por la aplicación indebida de tipos de cuenta, concepto y claves de leyenda, que afectaron las cuentas de activo, pasivo y patrimonio, las cuales no tuvieron impacto en los resultados del ejercicio, todo de acuerdo al CONAC.

j) Depuración y cancelación de saldos.

De acuerdo al CONAC, con el propósito de que la información emanada de la contabilidad muestre razonablemente los saldos, las acciones para realizar la depuración de subcuentas o determinar la cancelación de saldos, en el caso de que no exista un cierto grado de recuperabilidad, exigibilidad o procedencia de las operaciones integradas en los mismos, o bien cuando hayan prescrito las obligaciones de cobro o pago, la depuración y cancelación de saldo se realiza cada mes en diferentes cuentas contables con la finalidad de presentar cifras actualizadas en los Estados Financieros.

Posición en Moneda Extranjera y Protección por Riesgo Cambiario

a) Activos en moneda extranjera:

Actualmente los activos se registran solo en moneda de origen en el caso de que se presentaran el uso de moneda extranjera, su registro será expresado en moneda de origen.

b) Pasivos en moneda extranjera:

Actualmente los pasivos se registran solo en moneda de origen en el caso de que se presentaran el uso de moneda extranjera, su registro será expresado en moneda de origen.

c) Posición en moneda extranjera:

No se realizan transacciones en moneda extranjera.

d) Tipo de cambio:

Si llegara a realizarse alguna transacción en moneda extranjera, el registro se realizará al tipo de cambio vigente que señale el Banco de México.

e) Equivalente en moneda nacional:

“Cuarto Informe Trimestral Enero-Diciembre del Ejercicio 2024”

Si llegara a realizarse alguna transacción en moneda extranjera, el registro se realizará en lo equivalente al valor vigente del tipo de cambio que señale el Banco de México.

Lo anterior, por cada tipo de moneda extranjera que se encuentre en los rubros de activo y pasivo, adicionalmente, se informará sobre los métodos de protección de riesgo por variaciones en el tipo de cambio.

Reporte Analítico del Activo

- a) Vida útil porcentajes de depreciación, deterioro o amortización utilizados en los diferentes tipos de activos.

En las Reglas Específicas del Registro y Valoración del Patrimonio se definió como vida útil de un activo, al período durante el que se espera utilizar el activo por parte del ente público, se considerará que un activo tiene una vida útil indefinida cuando, sobre la base de un análisis de todos los factores relevantes, no exista un límite previsible al período a lo largo del cual se espera que el activo genere rendimientos económicos o potencial de servicio para el ente público o a la utilización en la producción de bienes y servicios públicos. Con base en estas reglas, la entidad determinó que sus bienes tienen una vida útil definida dependiendo de los porcentajes por lo cual se deprecian, deterioran o amortizan.

- b) Cambios en el porcentaje de depreciación o valor residual de los activos.

No hubo cambios en importe de los gastos capitalizados en el ejercicio, tanto financieros como investigaciones y desarrollo. El organismo no ha realizado ningún cambio de en los porcentajes de depreciación. Todo se realiza bajo la norma del CONAC.

- c) Importe de los gastos capitalizados en el ejercicio, tanto financieros como de investigación y desarrollo; Esta entidad no ha realizado gastos de ninguna índole durante este periodo.

- d) Riesgos por tipo de cambio o tipo de interés de las inversiones financieras.

El Organismo no ha realizado ningún movimiento en moneda extranjera.

- e) Valor activado en el ejercicio de los bienes construidos por la entidad:

Hasta la fecha el Organismo no ha construido bienes.

- f) Otras Circunstancias de carácter significativo que afecten el activo, tales como bienes en garantía señalados en embargos, litigios, títulos de inversiones entregados en garantía, baja significativa del valor de inversiones financieras, etc.:

Esta entidad no ha registrado los conceptos que se describen con antelación.

- g) Desmantelamiento de Activos, procedimientos, implicaciones, efectos contables.

Este ente público no ha realizado los conceptos que se describen el presente inciso.

- h) Administración de activos; planeación con el objetivo de que el ente los utilice de manera más efectiva.

Se utilizan los activos con la operación y mantenimiento óptimo.

Adicionalmente, se incluyen las explicaciones de las principales variaciones en el activo, como sigue:

- a) No se realizan Inversiones en valores.

“Cuarto Informe Trimestral Enero-Diciembre del Ejercicio 2024”

- b) No se cuenta con Patrimonio de Organismo Descentralizados de Control Presupuestario Indirecto.
- c) No se realiza Inversiones en empresas de participación mayoritaria.
- d) No se realiza Inversiones en empresas de participaciones minoritarias.
- e) No se cuenta con Patrimonio de organismo descentralizado de control presupuestario directo.

Fideicomisos, Mandatos y Análogos

- a) Por ramo administrativo que los reporta. Para este ente no aplica.
- b) Enlistar los de mayor monto de disponibilidad, relacionando aquellos que conforman el 80% de las disponibilidades, no aplica para este Ente.

Reporte de la Recaudación

- a) Análisis del comportamiento de la recaudación correspondiente a la Entidad o cualquier tipo de Ingreso, de forma separada los ingresos locales de los federales; Este Organismo no realizan operaciones de ese tipo.
- b) Proyección de la recaudación e ingresos en el mediano plazo; El Organismo no realiza ninguna recaudación.

Información sobre la Deuda y el Reporte Analítico de la Deuda

- a) Utilizar al menos los siguientes indicadores de deuda respecto al PIB y deuda respecto a la recaudación tomando, como mínimo, un periodo igual o menor a 5 años. El Ente Público no generó deuda pública durante el periodo inmediato anterior.
- b) Información de manera agrupada por tipo de valor gubernamental o instrumento financiero en la que se considera intereses, comisiones, tasa, perfil de vencimiento y otros gastos de la deuda. El Ente Público no generó deuda pública durante el periodo inmediato anterior.

Calificaciones otorgadas

Informar, tanto de la Entidad como cualquier transacción realizada, que haya sido sujeta a una calificación crediticia. Se le otorga únicamente al gobierno del Estado y no se le otorga a la entidad en particular.

Proceso de Mejora

- a) Principales Políticas de control interno. El Organismo aún no cuenta con una política establecida de control Interno.
- b) Medidas de desempeño financiero, metas y alcance. Para la consecución de los objetivos y programas se atenderá a lo dispuesto en la normatividad Gubernamental en materia presupuestaria y financiera a efectos de dar continuidad a los proyectos establecidos en el Presupuesto de Egresos.

“Cuarto Informe Trimestral Enero-Diciembre del Ejercicio 2024”

Información por Segmentos.

Determina que segmento es una actividad o grupo de actividades de la entidad que son identificables y para las cuales es apropiado presentar información financiera separada con el fin de evaluar el rendimiento pasado de la entidad en la consecución de sus objetivos y tomar decisiones respecto a la futura asignación de recursos. Dado que no se da el supuesto anterior la entidad no presenta información financiera por segmentos.

Toda la información del Ente, está procesada y se encuentra disponible por Unidad Responsable de realizar las funciones propias.

Eventos Posteriores al Cierre

El ente público no tiene hechos ocurridos en el periodo posterior al que informa que proporcione mayor evidencia sobre eventos que la afectan económicamente y que no se conocían a la fecha del cierre.

Partes Relacionadas

No existen partes relacionadas que pudieran ejercer influencia significativa sobre la toma de decisiones financieras y operativas.

Responsabilidad sobre la Presentación Razonable de la Información Contable

La Información Financiera fue autorizada para su emisión el 15 de enero de 2025 por el M. en I.A. Pedro Alberto López Garrido, Director General del Organismo Operador Encargado de la Gestión y Manejo Integral de los Residuos Sólidos Urbanos y de Manejo Especial del Estado de Oaxaca.

NOTAS DE DESGLOSE

NOTAS AL ESTADO DE ACTIVIDADES

Muestra la relación resumida de los ingresos, otros beneficios, gastos y otras pérdidas durante un periodo determinado. La diferencia positiva o negativa entre los ingresos y los gastos que determina el resultado de las operaciones de la entidad, el ahorro o desahorro (resultado) del ejercicio del Ente correspondiente al 31 de diciembre 2024, integrado de la siguiente forma:

Ingresos y Otros Beneficios

- I. Se clasifican de manera armónica permitiendo una codificación de los ingresos presupuestarios acorde a las disposiciones legales, así como a las normas y criterios contables aplicables, dando como resultado la siguiente información; los ingresos corresponden a los recursos autorizados en el periodo y asciende al importe de \$35,777,347.00 y que representa el 100% de los recursos que fueron comprometidos, devengados, ejercidos y pagados a través de las cuentas por liquidar certificadas al 31 de diciembre del ejercicio 2024.

Cuentas	Diciembre 2024
Ingresos y Otros beneficios	
Transferencias y asignaciones, Subsidios y Subvenciones, y pensiones y jubilaciones	\$35,777,347.00
Ingresos por Venta de Bienes o Servicios	0.00
GASTOS Y OTRAS PERDIDAS	
Transferencias Internas y asignaciones al sector Público	14,517,189
OTROS GASTOS Y PÉRDIDAS EXTRAORDINARIAS	19,978.00
TOTAL DE GASTOS Y OTRAS PERDIDAS	14,537,167.00
AHORRO NETO DEL EJERCICIO	\$ 21,240,179.00

Gastos y Otras Pérdidas

I. En lo que se refiere al ejercicio de gastos y otras pérdidas se integra de acuerdo a la clasificación del plan de cuentas a través de Transferencias a Fideicomisos, mandatos o análogos, integrados por; servicios personales, materiales, suministros y servicios generales que fueron comprometidos y devengados de las partidas presupuestarias contenidas en el clasificador por objeto del gasto, asciende por la cantidad de \$14,537,167.00

NOTAS AL ESTADO DE SITUACIÓN FINANCIERA

El estado de Situación Financiera tiene como propósito mostrar información relativa a los recursos y obligaciones de la entidad y tiene como propósito revelar información relativa a los recursos, derechos y obligaciones, que se clasifican en rubros de acuerdo a su disponibilidad de liquidez a igual que sus obligaciones, con relación a su exigibilidad.

Activo

Efectivo y Equivalentes

1. La entidad maneja dentro del activo circulante el fondo de efectivo y equivalente que se encuentra de la sig. manera:

Efectivo y Equivalentes	Diciembre 2024
0122187663 GASTOS DE OPERACIÓN 2024	\$ 7,467.82
0122187639 FONDO ROTATORIO 2024	294.87
0122187744 SERVICIOS PERSONALES 2024	27,250.14
0123701670 INSTALACIÓN DEL SISTEMA DE REINFILTRACIÓN DE LIXIVIADOS.	26,155.82
0124059107 CONSTRUCCIÓN DE CELDA DE EMERGENCIA PARA EL CONFINAMIENTO	701,261.21
0124059115 CONSTRUCCION DE PAVIMENTO CON CONCRETO HIDRAULICO	392,972.70
Total Efectivo y Equivalentes	\$ 1,155,402.56

El saldo reflejado en la cuenta de Efectivo y equivalentes al mes de diciembre de 2024 por \$ 1,155,405.56 se integra de la siguiente manera:

CUENTA 0122187663 GASTOS DE OPERACIÓN 2024: El importe de \$ 7,467.82, que refleja esta cuenta, corresponde al saldo por diferencia de pago de retención de 10% ISR de arrendamiento del mes de julio, agosto, septiembre, octubre y noviembre 2024 clc: 261, y 314, 366, 428 y 470 respectivamente, mismos que están pendientes por reintegrarse a finanzas, lo integra también un saldo por diferencia de pago de la clc 493 de programas adicionales, así también incluye rendimientos bancarios del mes de octubre y noviembre 2024

CUENTA 0122187639 FONDO ROTATORIO 2024; El importe de \$ 294.87 corresponde al anticipo de fondo rotatorio que fue solicitado y recibido el 02 de enero del ejercicio 2024 para cubrir los gastos emergentes el Organismo Operador Encargado de la Gestión y Manejo de los residuos Sólidos Urbanos y de Manejo Especial del Estado de Oaxaca el cual está pendiente por reintegrarse a finanzas, así como rendimientos bancarios del mes de septiembre, octubre, noviembre y diciembre 2024.

CUENTA 0122187744 SERVICIOS PERSONALES 2024: El importe de \$ 27,250.14 que refleja esta cuenta, corresponde a saldo por diferencia de pago de retención de 10% ISR por sueldos y salarios del mes de julio, agosto, septiembre, octubre y noviembre de este año, clc: 262, 317, 365, 427, 471 respectivamente, así como cuotas obreras patronales del sexto bimestre 2024; clc's: 511,512,513,514, y 515 pendientes por pagar, lo integran también los rendimientos bancarios del mes de diciembre 2024.

CUENTA 0123701670 INSTALACIÓN DEL SISTEMA DE REINFILTRACIÓN DE LIXIVIADOS: El importe de \$26,155.82 que refleja esta cuenta, corresponde a recursos del 2% y 5% al millar pendientes de enterar, así como el 3% de retención local pendiente por enterar y rendimientos bancarios del mes de diciembre pendientes de reintegrar.

CUENTA 0124059107 CONSTRUCCIÓN DE CELDA DE EMERGENCIA PARA EL CONFINAMIENTO. El importe de \$701,261.21 que muestra la balanza al 31 de diciembre 2024 corresponde a recursos del 2.0% y 5% al millar, impuesto de 2.5% de supervisión de obra y 3% de ISERTP pendientes de enterar.

CUENTA 0124059115 CONSTRUCCION DE PAVIMENTO CON CONCRETO HIDRAULICO. El importe de \$392,972.70 que refleja esta cuenta corresponde a 3% y 2.5% de retención local pendientes por enterar.

Derechos a recibir Efectivo y Equivalentes y Bienes o Servicios

2. Representa operaciones a corto plazo en cuentas por cobrar del activo circulante integrado por: provisiones de terceros: Impuestos sobre Sueldos y Salarios, ISR retención del 10% de arrendamiento, IMSS, 5% al millar, 2% al millar y demás deudores, dentro de la cuenta de otros deudores: Secretaría de finanzas Provisión.

Derechos a recibir efectivo o Equivalentes	Diciembre 2024
Provisiones de Terceros	\$ 69,651.68
Otros Deudores	30,511.33
Gastos por comprobar	0.0
Total, Derechos a recibir efectivo o Equivalentes	\$ 100,163.01

3. El saldo total de DERECHOS A RECIBIR EFECTIVO O EQUIVALENTES, por \$100,163.01 corresponde a:
Provisiones de terceros; de \$ 69,651.68 y

“Cuarto Informe Trimestral Enero-Diciembre del Ejercicio 2024”

Otros deudores; por la cantidad de \$ 30,511.33 acumuladas desde ejercicios anteriores pendientes por depurar.

Estas cuentas de derechos a recibir efectivo y equivalente traen saldos de ejercicios anteriores, de los cuales no se hicieron los registros contables correspondientes en su momento para que pudieran ser canceladas, y actualmente se encuentran acumulados al mes de diciembre de este año y están en proceso de depuración.

Inventarios

4. No aplica para este Ente Público puesto que no realiza ningún proceso de transformación y/o elaboración de bienes.
No se realiza ningún costeo y método de valuaciones al no existir inventarios.

Almacenes

5. De la cuenta Almacenes no se informa ningún método de valuación, ya que no se cuenta con inventarios de bienes o productos.

Inversiones Financieras

6. No existe ninguna Incidencia en Inversiones Financiera ya que el Ente no maneja ninguna inversión de este tipo.
7. Al no manejar esta cuenta, no se tiene y no se informa ningún saldo.

Bienes Muebles, Inmuebles e Intangibles

8. Representa la integración de los saldos contables de la cuenta de bienes muebles e intangibles de la entidad.

Activo no Circulante- Bienes Muebles	Diciembre 2024
Muebles de oficina y estantería	\$ 221,981.08
Vehículos y equipo terrestre	850,324.97
Total Bienes Muebles	\$ 1,072,306.05
TOTAL ACTIVO.	\$ 1,255,565.57

9. El saldo de BIENES MUBLES por \$ 1,072,306.05 lo integran las siguientes cuentas:
Muebles de oficina y estanterías; de \$ 221,981.08, por adquisiciones de mobiliario de Oficina.
Vehículos y equipo terrestre; de \$ 850,324.97, por 3 vehículos tipo automóvil sedan y 1 vehículo tipo camioneta pointer.

Estimaciones y Deterioros

10. El Ente no realiza ninguna Estimación. Y si tuvieran cuentas que lo ameritaran se informaría el criterio utilizado para dicha cuenta.

Otros Activos

11. No se cuentas con otros activos.

Pasivo.

“Cuarto Informe Trimestral Enero-Diciembre del Ejercicio 2024”

El saldo total de Pasivo, asciende a la cantidad de \$1,255,563.57 muestra básicamente a los Pasivos Circulantes, y diferidos que corresponden a los compromisos de pagos adquiridos al 31 de diciembre 2024, como; proveedores por adquisición de bienes y contratación de servicios, retenciones de impuestos por pagar a corto plazo, impuesto sobre sueldos y salarios, retenciones del sistema de seguridad social por pagar a corto plazo, otras cuentas pagar a corto plazo y otros pasivos a largo plazo.

Cuentas y Documentos por pagar

Dentro de la cuenta de Pasivo Circulante; Cuentas por pagar a corto plazo:

- 1 El saldo reflejado por \$ 1,245,863.57 representa saldos acumulados de cuentas de años anteriores que no se hicieron sus registros contables correspondientes en su momento, así también, los gastos realizados por el Organismo al 31 de diciembre 2024.

Fondos y Bienes de Terceros en Garantía y/o Administración

- 2 El Organismo no cuenta con ningún recurso en garantía que sea propiedad de terceros para el cumplimiento de alguna obligación en la administración.

Pasivos Diferidos

Dentro de Pasivo No circulante; Pasivo diferido a largo plazo:

- 3 El saldo de esta cuenta por \$ 9,700.00 corresponde a movimientos realizados en ejercicios anteriores pendientes por depurar.

Provisiones

- 4 No se cuenta con esta cuenta dentro de los pasivos del Ente.

Otros Pasivos

- 5 No existen otros pasivos adicionales a los mencionados en los rubros de pasivos circulante y no circulante.

NOTAS AL ESTADO DE VARIACIÓN EN LA HACIENDA PÚBLICA

1. En el mes de diciembre no hubo modificaciones al patrimonio contribuido, el Saldo Neto en la Hacienda Pública/Patrimonio neto final de 2024 asciende a la cantidad de \$22,192,618 (veintidós mil ciento noventa y dos pesos seiscientos dieciocho pesos 00/100 m.n.) integrándose de la siguiente manera:

2.

VARIACIÓN DE LA HACIENDA PÚBLICA /PATRIMONIO	VARIACIONES
Hacienda Pública / Patrimonio contribuido Neto del Ejercicio 2023	\$ 100,325
Hacienda Pública/Patrimonio generado de ejercicios anteriores (2023)	852,114
Hacienda Pública/Patrimonio generado del ejercicio	21,240,179

“Cuarto Informe Trimestral Enero-Diciembre del Ejercicio 2024”

VARIACIÓN DE LA HACIENDA PÚBLICA /PATRIMONIO	VARIACIONES
Saldo Neto en la Hacienda Pública/Patrimonio neto final de 2024	\$ 22,192,618

3. Los Importes reflejados en el estado de variación de la Hacienda Pública/patrimonio generado del ejercicio 2024 asciende a 21,240,179.00

NOTAS AL ESTADO DE FLUJOS DE EFECTIVO

1. Se refleja el saldo del periodo que figura en la última parte del estado de flujo de efectivo en la cuenta de efectivo y equivalentes determinado por las actividades de; Operación, Inversión y Financiamiento, las cuales se representan de la siguiente manera:
- 2.

Efectivo y Equivalentes		
Concepto	diciembre 2024	Diciembre 2023
Efectivo	0	0
Bancos / Tesorería	0	0
Bancos / Dependencias y otros	1,155,402.56	140.09
Inversiones temporales (hasta 3 meses)	0	0
Fondos con afectación específica	0	0
Depósitos de fondos de terceros en garantía y/o administración	0	0
Otros efectivos y equivalentes	0	0
Total de Efectivos y Equivalentes	1,155,402.56	140.09

3. El Organismo no realiza actividades de inversión por lo que se reflejan los conceptos informativos como a continuación se detalla:

Adquisiciones de Actividades de Inversión efectivamente pagadas		
Concepto	diciembre 2024	Diciembre 2023
Bienes Inmuebles, Infraestructura y Construcciones en Proceso	0	0
Terrenos	0	0
Viviendas	0	0
Edificios no Habitacionales	0	0
Infraestructura	0	0
Construcciones en Proceso en Bienes de Dominio Público	0	0
Construcciones en Proceso en Bienes Propios	0	0
Otros Bienes Inmuebles	0	0
Bienes Muebles	0	0
Mobiliario y Equipo de Administración	0	0
Mobiliario y Equipo Educativo y Recreativo	0	0
Equipo e Instrumental Médico y de Laboratorio	0	0
Vehículos y Equipo de Transporte	0	0
Equipo de Defensa y Seguridad	0	0

“Cuarto Informe Trimestral Enero-Diciembre del Ejercicio 2024”

Adquisiciones de Actividades de Inversión efectivamente pagadas		
Concepto	diciembre 2024	Diciembre 2023
Maquinaria, Otros Equipos y Herramientas	0	0
Colecciones, Obras de Arte y Objetos Valiosos	0	0
Activos Biológicos	0	0
Otras Inversiones	0	0
Total	0	0

4. Conciliación de los Flujos de Efectivo Netos de las Actividades de Operación y los saldos de Resultados del Ejercicio (Ahorro/Desahorro):

Conciliación de flujos de efectivo netos		
Concepto	Diciembre 2024	Diciembre 2023
Resultados del Ejercicio Ahorro/Desahorro	0	0
Movimientos de partidas (o rubros) que no afectan al efectivo	0	0
Depreciación	\$ 139,848	\$ 119,869.64
Amortización	0	0
Incrementos en las provisiones	0	0
Incremento en inversiones producido por revaluación	(0)	(0)
Ganancia/pérdida en venta de bienes muebles, inmuebles e intangibles	(0)	(0)
Incremento en cuentas por cobrar	(0)	(0)
Flujos de Efectivo Netos de las Actividades de Operación	0	0

CONCILIACIÓN ENTRE LOS INGRESOS PRESUPUESTARIOS Y CONTABLES, ASÍ COMO ENTRE LOS EGRESOS PRESUPUESTARIOS Y LOS GASTOS CONTABLES

La conciliación presenta la conciliación entre los ingresos presupuestarios y contables, así como entre los egresos presupuestarios y los gastos contables” y sus modificaciones atendiendo a lo dispuesto por el “Acuerdo por el que se emite el formato.

Organismo Operador Encargado de la Gestión y Manejo Integral de los Residuos Sólidos Urbanos y de Manejo Especial del Estado de Oaxaca. Conciliación entre los Ingresos Presupuestarios y Contables Del 01 de enero al 31 de diciembre 2024 (Cifras en pesos)	
Concepto	Diciembre 2024
1. Total de Ingresos Presupuestarios	\$ 35,777,347
2. Más Ingresos Contables No Presupuestarios	
2.1 Ingresos Financieros	
2.2 Incremento por Variación de Inventarios	
2.3 Disminución del Exceso de Estimaciones por Pérdida o Deterioro u Obsolescencia	
2.4 Disminución del Exceso de Provisiones	
2.5 Otros Ingresos y Beneficios Varios	
2.6 Otros Ingresos Contables No Presupuestarios	
3. Menos Ingresos Presupuestarios No Contables	
3.1 Aprovechamientos Patrimoniales	
3.2 Ingresos Derivados de Financiamientos	
3.3 Otros Ingresos Presupuestarios No Contables	
4. Total de Ingresos Contables	\$ 35,777,347

Organismo Operador Encargado de la Gestión y Manejo Integral de los Residuos Sólidos Urbanos y de Manejo Especial del Estado de Oaxaca.	
Conciliación entre los Egresos Presupuestarios y los Gastos Contables	
Del 01 de enero al 31 de diciembre 2024	
(Cifras en pesos)	
Concepto	Diciembre 2024
1. Total de Egresos Presupuestarios	\$ 35,777,347
2. Menos Egresos Presupuestarios No Contables	
2.1 Materias Primas y Materiales de Producción y Comercialización	
2.2 Materiales y Suministros	
2.3 Mobiliario y Equipo de Administración	
2.4 Mobiliario y Equipo Educativo y Recreativo	
2.5 Equipo e Instrumental Médico y de Laboratorio	
2.6 Vehículos y Equipo de Transporte	
2.7 Equipo de Defensa y Seguridad	
2.8 Maquinaria, Otros Equipos y Herramientas	
2.9 Activos Biológicos	
2.10 Bienes Inmuebles	
2.11 Activos Intangibles	
2.12 Obra Pública en Bienes de Dominio Público	
2.13 Obra Pública en Bienes Propios	
2.14 Acciones y Participaciones de Capital	
2.15 Compra de Títulos y Valores	
2.16 Concesión de Préstamos	
2.17 Inversiones en Fideicomisos, Mandatos y Otros Análogos	
2.18 Provisiones para Contingencias y Otras Erogaciones Especiales	
2.19 Amortización de la Deuda Pública	
2.20 Adeudos de Ejercicios Fiscales Anteriores (ADEFAS)	
2.21 Otros Egresos Presupuestarios No Contables	
3. Más Gastos Contables No Presupuestarios	
3.1 Estimaciones, Depreciaciones, Deterioros, Obsolescencia y Amortizaciones	
3.2 Provisiones	
3.3 Disminución de Inventarios	
3.4 Otros Gastos	
3.5 Inversión Pública no Capitalizable	
3.6 Materiales y Suministros (consumos)	
3.7 Otros Gastos Contables No Presupuestarios	
4. Total de Gastos Contables	\$ 35,777,347

“Cuarto Informe Trimestral Enero-Diciembre del Ejercicio 2024”

NOTAS DE MEMORIA (CUENTAS DE ORDEN)

El Organismo como toda entidad pública, opera con los recursos financieros que el Estado le Otorga para el cumplimiento de su objeto y fin, los cuales ejerce bajo los criterios de objetividad, equidad, austeridad y transparencia.

El presupuesto del Organismo es el instrumento que establece los recursos presupuestales y las asignaciones de los mismos, a través de la estimación anual, de sus egresos necesarios para cumplir sus planes, programas, proyectos y acciones.

El control presupuestario, reducciones presupuestarias son conceptos sobre los cuales se basa el ejercicio del presupuesto a efecto de contar con los recursos financieros para el cumplimiento de sus atribuciones, así como, con el Plan Estatal de Desarrollo.

El Organismo aplica lo señalado en el artículo 38 de la Ley General de Contabilidad Gubernamental, el cual señala que el registro de las etapas del presupuesto de los entes públicos se efectuará en las cuentas contables que para tal efecto establezca el CONAC, las cuales deben reflejar:

- En lo relativo al gasto, el aprobado, modificado, comprometido, devengado, ejercicio y pagado.
- En lo relativo al Ingreso, el estimado, modificado, devengado y recaudado.

Así mismo, el Sistema de Contabilidad Gubernamental que el organismo utiliza como instrumento de la administración financiera gubernamental, registra de manera armónica, delimitada y específica las operaciones contables y presupuestarias derivadas de la gestión pública, cumpliendo los acuerdos publicados por el CONAC referente a las normas y metodologías para la determinación de los momentos contables de los ingresos y egresos. Se indican de manera enunciativa, las cuentas de orden contable que manejó este organismo Público y que presentan saldos al 31 de diciembre 2024.

Cuentas de Orden Contables:

No existen registros en esta cuenta puesto que no hay eventos, que, no representan hechos económico-financieros que alteren el patrimonio y por lo tanto los resultados del ente público, y que además que puedan producir efectos patrimoniales en el mismo.

Cuentas de Orden Presupuestario

Cuentas de ingresos

Cuentas de Orden Presupuestario de Ingresos	
Concepto	Diciembre 2024
Ley de Ingresos Estimada.	
Ley de Ingresos por Ejecutar	
Modificaciones a la Ley de Ingresos Estimada	
Ley de Ingresos Devengada	
Ley de Ingresos Recaudada	

NO APLICA

Cuentas de Orden Presupuestario
Cuentas de egresos

Cuentas de Orden Presupuestarias de Egresos	
Concepto	Diciembre 2024
Presupuesto de Egresos Aprobado	\$ 2,852,880.82
Presupuesto de Egresos por Ejercer	0.0
Modificaciones al Presupuesto de Egresos Aprobado	35,777,346.81
Presupuesto de Egresos Comprometido	35,777,346.81
Presupuesto de Egresos Devengado	35,777,346.81
Presupuesto de Egresos Ejercido	35,777,346.81
Presupuesto de Egresos Pagado	35,747,818.13

Bajo protesta de decir verdad que los estados financieros y sus Notas, son razonablemente correctos y son responsabilidad del emisor.



REVISÓ

M.I.A. PEDRO ALBERTO LÓPEZ GARRIDO
Director General del Organismo Operador
Encargado de la Gestión y Manejo Integral de
los Residuos Sólidos Urbanos y de Manejo
Especial del Estado de Oaxaca.

AUTORIZÓ

M.I.A. PEDRO ALBERTO LÓPEZ GARRIDO
Director General del Organismo Operador
Encargado de la Gestión y Manejo Integral de
los Residuos Sólidos Urbanos y de Manejo
Especial del Estado de Oaxaca.

“Cuarto Informe Trimestral Enero-Diciembre del Ejercicio 2024”

UR: 561 Organismo Operador Encargado de la Gestión y Manejo Integral de los Residuos Sólidos Urbanos y de Manejo Especial del Estado de Oaxaca.

Estado Analítico de Ingresos
Del 01 de enero al 31 de diciembre de 2024
(Cifras en Pesos)

Rubro de Ingresos	Ingreso					Diferencia
	Estimado	Ampliaciones y Reducciones	Modificado	Devengado	Recaudado	
	(1)	(2)	(3= 1 + 2)	(4)	(5)	
Impuestos						0
Cuotas y Aportaciones de Seguridad Social						0
Contribuciones de Mejoras						0
Derechos						0
Productos						0
Aprovechamientos						0
Ingresos por Venta de Bienes, Prestación de Servicios y Otros Ingresos						0
Participaciones, Aportaciones, Convenios, Incentivos Derivados de la Colaboración Fiscal y Fondos Distintos de Aportaciones						0
Transferencias, Asignaciones, Subsidios y Subvenciones, y Pensiones y Jubilaciones	2,852,881	32,924,466	35,777,347	35,777,347	35,747,818	32,894,937
Ingresos Derivados de Financiamientos						0
Total	2,852,881	32,924,466	35,777,347	35,777,347	35,747,818	32,894,937
					Ingresos excedentes	32,894,937

Estado Analítico de Ingresos Por Fuente de Financiamiento	Ingreso					Diferencia
	Estimado	Ampliaciones y Reducciones	Modificado	Devengado	Recaudado	
	(1)	(2)	(3= 1 + 2)	(4)	(5)	
Ingresos del Poder Ejecutivo Federal o Estatal y de los Municipios	0	0	0	0	0	0
Impuestos						
Cuotas y Aportaciones de Seguridad Social						
Contribuciones de Mejoras						
Derechos						
Productos						
Aprovechamientos						
Participaciones, Aportaciones, Convenios, Incentivos Derivados de la Colaboración Fiscal y Fondos Distintos de Aportaciones						
Transferencias, Asignaciones, Subsidios y Subvenciones, y Pensiones y Jubilaciones						0
Ingresos de los Entes Públicos de los Poderes Legislativo y Judicial, de los Órganos Autónomos y del Sector Paraestatal o Paramunicipal, así como de las Empresas Productivas del Estado	2,852,881	32,924,466	35,777,347	35,777,347	35,747,818	32,894,937
Cuotas y Aportaciones de Seguridad Social						
Productos						
Ingresos por Venta de Bienes, Prestación de Servicios y Transferencias, Asignaciones, Subsidios y Subvenciones, y Pensiones y Jubilaciones	2,852,881	32,924,466	35,777,347	35,777,347	35,747,818	32,894,937
Ingresos Derivados de Financiamientos						
Ingresos Derivados de Financiamientos						
Total	2,852,881	32,924,466	35,777,347	35,777,347	35,747,818	32,894,937
					Ingresos excedentes	32,894,937

"Cuarto Informe Trimestral Enero-Diciembre del Ejercicio 2024"



ESTADO ANALITICO DEL EJERCICIO DEL PRESUPUESTO DE EGRESOS
CLASIFICACION POR OBJETO DEL GASTO (CAPITULO-CONCEPTO)

Cve	Concepto	Aprobado 1	Ampliaciones / Reducciones 2= (3-1)	Modificado 3 = (1+2)	Devengado 4	Pagado 5	Subejercicio 6 = (3-4)
561	ORGANISMO OPERADOR ENCARGADO DE LA GESTIÓN Y MANEJO INTEGRAL DE LOS RESIDUOS SÓLIDOS URBANOS Y DE MANEJO ESPECIAL DEL ESTADO DE OAXACA						
4	TRANSFERENCIAS, ASIGNACIONES, SUBSIDIOS Y OTRAS AYUDAS	2,852,880.82	11,664,308.22	14,517,189.04	14,517,189.04	14,487,660.36	0.00
1	TRANSFERENCIAS INTERNAS Y ASIGNACIONES AL SECTOR PÚBLICO	2,852,880.82	11,664,308.22	14,517,189.04	14,517,189.04	14,487,660.36	0.00
5	BIENES MUEBLES, INMUEBLES E INTANGIBLES	0.00	0.00	0.00	0.00	0.00	0.00
1	MOBILIARIO Y EQUIPO DE ADMINISTRACIÓN	0.00	0.00	0.00	0.00	0.00	0.00
4	VEHÍCULOS Y EQUIPO DE TRANSPORTE	0.00	0.00	0.00	0.00	0.00	0.00
6	INVERSIÓN PÚBLICA	0.00	21,260,157.77	21,260,157.77	21,260,157.77	21,260,157.77	0.00
1	OBRA PÚBLICA EN BIENES DE DOMINIO PÚBLICO	0.00	21,260,157.77	21,260,157.77	21,260,157.77	21,260,157.77	0.00
	TOTAL DEPENDENCIA / ENTIDAD	2,852,880.82	32,924,465.99	35,777,346.81	35,777,346.81	35,747,818.13	0.00



ESTADO ANALITICO DEL EJERCICIO DEL PRESUPUESTO DE EGRESOS
CLASIFICACION ECONOMICA (POR TIPO DE GASTO)

Cve	Concepto	Aprobado 1	Ampliaciones / Reducciones 2= (3-1)	Modificado 3 = (1+2)	Devengado 4	Pagado 5	Subejercicio 6 = (3-4)
561	ORGANISMO OPERADOR ENCARGADO DE LA GESTIÓN Y MANEJO INTEGRAL DE LOS RESIDUOS SÓLIDOS URBANOS Y DE MANEJO ESPECIAL DEL ESTADO DE OAXACA						
1	GASTO CORRIENTE	2,852,880.82	11,664,308.22	14,517,189.04	14,517,189.04	14,487,660.36	0.00
2	GASTO DE CAPITAL	0.00	21,260,157.77	21,260,157.77	21,260,157.77	21,260,157.77	0.00
	TOTAL DEPENDENCIA / ENTIDAD:	2,852,880.82	32,924,465.99	35,777,346.81	35,777,346.81	35,747,818.13	0.00



ESTADO ANALITICO DEL EJERCICIO DEL PRESUPUESTO DE EGRESOS
CLASIFICACION ADMINISTRATIVA

Cve	Concepto	Aprobado 1	Ampliaciones / Reducciones 2= (3-1)	Modificado 3 = (1+2)	Devengado 4	Pagado Transferido 5	Subejercicio 6 = (3-4)
5	ORGANISMOS PÚBLICOS DESCENTRALIZADOS	2,852,880.82	32,924,465.99	35,777,346.81	35,777,346.81	35,747,818.13	0.00
61	ORGANISMO OPERADOR ENCARGADO DE LA GESTIÓN Y MANEJO INTEGRAL DE LOS RESIDUOS SÓLIDOS URBANOS Y DE MANEJO ESPECIAL DEL ESTADO DE OAXACA	2,852,880.82	32,924,465.99	35,777,346.81	35,777,346.81	35,747,818.13	0.00
	TOTAL DEL GASTO:	2,852,880.82	32,924,465.99	35,777,346.81	35,777,346.81	35,747,818.13	0.00



ESTADO ANALITICO DEL EJERCICIO DEL PRESUPUESTO DE EGRESOS
CLASIFICACION FUNCIONAL (FINALIDAD Y FUNCION)

Cve	Concepto	Aprobado 1	Ampliaciones / Reducciones 2= (3-1)	Modificado 3 = (1+2)	Devengado 4	Pagado 5	Subejercicio 6 = (3-4)
561	ORGANISMO OPERADOR ENCARGADO DE LA GESTIÓN Y MANEJO INTEGRAL DE LOS RESIDUOS SÓLIDOS URBANOS Y DE MANEJO ESPECIAL DEL ESTADO DE OAXACA						
2	DESARROLLO SOCIAL	2,852,880.82	32,924,465.99	35,777,346.81	35,777,346.81	35,747,818.13	0.00
1	PROTECCIÓN AMBIENTAL	2,852,880.82	32,924,465.99	35,777,346.81	35,777,346.81	35,747,818.13	0.00
	TOTAL DEPENDENCIA / ENTIDAD	2,852,880.82	32,924,465.99	35,777,346.81	35,777,346.81	35,747,818.13	0.00

ENDEUDAMIENTO NETO
DEL 01 DE ENERO AL 31 DE DICIEMBRE DE 2024
(Pesos)

Identificación de Crédito o Instrumento	Contratación/Colocación	Amortización	Endeudamiento Neto
	A	B	C = A - B
Créditos Bancarios			
Total Créditos Bancarios			
Otros Instrumentos de Deuda			
Total Otros Instrumentos de Deuda			
TOTAL			

NO APLICA

INTERESES DE LA DEUDA
DEL 01 DE ENERO AL 31 DE DICIEMBRE DE 2024
(Pesos)

Identificación de Crédito o Instrumento	Devengado	Pagado
Créditos Bancarios		
Total de intereses de Créditos Bancarios		
Otros Instrumentos de Deuda		
Total de intereses de Otros Instrumentos de Deuda		
TOTAL		

NO APLICA

INDICADORES DE POSTURA FISCAL
DEL 01 DE ENERO AL 31 DE DICIEMBRE DE 2024
(Pesos)

Concepto	Estimado	Devengado	Pagado ³
I. Ingresos Presupuestarios (I=1+2)			
1. Ingresos del Gobierno de la Entidad Federativa ¹			
2. Ingresos del Sector Paraestatal ¹			
II. Egresos Presupuestarios (II=3+4)			
3. Egresos del Gobierno de la Entidad Federativa ²			
4. Egresos del Sector Paraestatal ²			
III. Balance Presupuestario (Superávit o Déficit) (III = I - II)			

Concepto	Estimado	Devengado	Pagado ³
III. Balance presupuestario (Superávit o Déficit)			
IV. Intereses, Comisiones y Gastos de la Deuda			
V. Balance Primario (Superávit o Déficit) (V= III - IV)			

Concepto	Estimado	Devengado	Pagado ³
A. Financiamiento			
B. Amortización de la deuda			
C. Endeudamiento ó desendeudamiento (C = A - B)			

1. Los Ingresos que se presentan son los ingresos presupuestarios totales sin incluir los ingresos por financiamientos. Los Ingresos del Gobierno de la Entidad Federativa corresponden a los del Poder Ejecutivo, Legislativo Judicial y Autónomos
2. Los egresos que se presentan son los egresos presupuestarios totales sin incluir los egresos por amortización. Los egresos del Gobierno de la Entidad Federativa corresponden a los del Poder Ejecutivo, Legislativo, Judicial y Órganos Autónomos
3. Para Ingresos se reportan los ingresos recaudados; para egresos se reportan los egresos pagados



ESTADO ANALITICO DEL EJERCICIO DEL PRESUPUESTO DE EGRESOS
RESUMEN POR PROGRAMA PRESUPUESTARIO

Clave	Concepto	Aprobado 1	Ampliaciones / Reducciones 2= (3-1)	Modificado 3 = (1+2)	Devengado 4	Pagado 5	Subejercicio 6 = (3-4)
5	ORGANISMOS PÚBLICOS DESCENTRALIZADOS	2,852,880.82	32,924,465.99	35,777,346.81	35,777,346.81	35,747,818.13	0.00
61	ORGANISMO OPERADOR ENCARGADO DE LA GESTIÓN Y MANEJO INTEGRAL DE LOS RESIDUOS SÓLIDOS URBANOS Y DE MANEJO ESPECIAL DEL ESTADO DE OAXACA	2,852,880.82	32,924,465.99	35,777,346.81	35,777,346.81	35,747,818.13	0.00
1	PROGRAMAS	2,852,880.82	32,924,465.99	35,777,346.81	35,777,346.81	35,747,818.13	0.00
2	DESEMPEÑO DE LAS FUNCIONES	2,852,880.82	32,924,465.99	35,777,346.81	35,777,346.81	35,747,818.13	0.00
	TOTAL DEPENDENCIA / ENTIDAD	2,852,880.82	32,924,465.99	35,777,346.81	35,777,346.81	35,747,818.13	0.00

REPORTE DE AVANCE DE GESTIÓN

UR 561 - ORGANISMO OPERADOR ENCARGADO DE LA GESTIÓN Y MANEJO INTEGRAL DE LOS RESIDUOS SÓLIDOS URBANOS Y DE CUARTO TRIMESTRE 2024



Gobierno del Estado

OBJETIVO INSTITUCIONAL: -GARANTIZAR EL ADECUADO MANEJO Y DESTINO FINAL DE LOS RESIDUOS SÓLIDOS DEL ESTADO DE OAXACA POR MEDIO DE CONVENIOS MUNICIPALES Y REGIONALES

ALINEACIÓN PED:

MATRIZ DE INDICADORES PARA RESULTADOS:

EJE: 04-CRECIMIENTO Y DESARROLLO ECONÓMICO PARA LAS OCHO REGIONES

FIN: CONTRIBUIR A IMPULSAR EL DESARROLLO ECONÓMICO DEL ESTADO DE OAXACA

TEMA: 01-FORTALECIMIENTO Y DESARROLLO DINÁMICO E INCLUYENTE

PROPÓSITO: LOS MUNICIPIOS Y EMPRESAS DEL ESTADO DE OAXACA GESTIONAN ADECUADAMENTE SUS RESIDUOS.

OBJETIVO: 01-IMPULSAR EL DESARROLLO ECONÓMICO DEL ESTADO DE OAXACA

COMPONENTE: 197-ACCION PARA EL FORTALECIMIENTO TECNICO PARA LA GESTION INTEGRAL DE RESIDUO SOLIDO URBANO Y DE MANEJO ESPECIAL

ESTRATEGIA: 02-FORTALECER EL MERCADO INTERNO EN LAS OCHO REGIONES DEL ESTADO, PARA EL ABASTO, COMERCIO Y DISTRIBUCIÓN DE PRODUCTOS Y SERVICIOS EXISTENTES EN LAS COMUNIDADES

LÍNEAS DE ACCIÓN: 03-FOMENTAR LA ECONOMÍA SOCIAL Y SOLIDARIA PARA FORTALECER EL DESARROLLO DE UNIDADES ECONÓMICAS

ACTIVIDAD: 652-ASESORIA A MUNICIPIO

UE: 001-ORGANISMO OPERADOR ENCARGADO DE LA GESTIÓN Y MANEJO INTEGRAL DE LOS RESIDUOS SÓLIDOS URBANOS Y DE MANEJO ESPECIAL DEL ESTADO DE OAXACA

ESTRUCTURA PROGRAMATICA							
PROGRAMA		SUBPROGRAMA		PROYECTO		OBRA/ACTIVIDAD	
163-GESTIÓN INTEGRAL DE RESIDUOS SÓLIDOS		01-FORTALECIMIENTO TECNICO PARA LA GESTION INTEGRAL DE LOS RESIDUOS SÓLIDOS URBANOS Y DE MANEJO ESPECIAL		000--		001-ASESORAMIENTO TECNICO A MUNICIPIOS PARA EL CORRECTO MANEJO DE LOS RESIDUOS	
POBLACIÓN O ÁREA DE ENFOQUE POTENCIAL	ATRIBUTO DE LA POBLACIÓN O ÁREA DE ENFOQUE:	MUNICIPIO DEL ESTADO DE OAXACA		HOMBRES:	0	MUJERES:	0
				TOTAL:			570

PRESUPUESTO ANUAL							
Aprobado	Ampliación	Reducción	Modificado	EJERCIDO T1	EJERCIDO T2	EJERCIDO T3	EJERCIDO T4
1,620,768.82	1,243,566.74	458,459.52	2,405,876.04	311,299.26	564,215.79	890,253.96	640,107.03
				TOTAL EJERCIDO AL TRIMESTRE VIGENTE		2,405,876.04	

PRESUPUESTO TRIMESTRAL DE LA ACTIVIDAD							
Aprobado	Modificado	Comprometido	Devengado	Ejercido	% de Ejercido Vs. Modificado		
382,354.00	640,107.03	640,107.03	640,107.03	640,107.03	100.00		

DATOS DEL INDICADOR							
Nombre :	PORCENTAJE DE ASESORIAS A MUNICIPIOS PARA EL CORRECTO MANEJO DE LOS RESIDUOS REALIZADAS			Número de indicador :	948		
Definición :	MEDIR EL PORCENTAJE DE ASESORIAS TECNICAS A LOS MUNICIPIOS PARA CORRECTO MANEJO DE LOS RESIDUOS REALIZADAS						
Método de Cálculo :	(ASESORIAS A MUNICIPIOS REALIZADAS / ASESORIAS A MUNICIPIOS SOLICITADAS) * 100						
Tipo	Dimensión	Frecuencia de Medición	Forma de cálculo del indicador	Tipo de Valor	Sentido Esperado		
GESTIÓN	EFICACIA	TRIMESTRAL	PORCENTAJE	FLUJO	ASCENDENTE		

MEDIOS DE VERIFICACIÓN / FUENTE INFORMACIÓN				SUPUESTO			
Base de datos de los municipios asesorados técnicamente para el manejo de los residuos sólidos, bajo el resguardo del Dpto. de Separación de Residuos del Organismo Operador Encargado de la Gestión y Manejo Integral de los Residuos Sólidos Urbanos y de Manejo Especial del Estado de Oaxaca; del Depto de Capacitación y Cultura Ambiental y del Departamento de Impacto Ambiental, Riesgo y Residuos de la Dirección de Gestión Ambiental y Vinculación Internacional de la Secretaría del Medio Ambiente, Bio				LOS MUNICIPIOS TIENEN EL INTERES EN EL ASESORAMIENTO PARA EL ADECUADO MANEJO DE LOS RESIDUOS			

DATOS DE LA META							
Definición de la variable Meta:	1 - MIDE LAS ASESORIAS A MUNICIPIOS PARA EL CORRECTO MANEJO DE LOS RESIDUOS REALIZADAS						
Unidad de medida:	25 - NÚMERO						

LÍNEA BASE				VALOR PROGRAMADO ANUAL			
AÑO	0	VALOR	0.00	AÑO	2024	VALOR	6.00

AVANCE TRIMESTRAL OBRA/ACTIVIDAD							
METAS	1er.TRIMESTRE	2o.TRIMESTRE	3er.TRIMESTRE	4o.TRIMESTRE	CUMPLIMIENTO DE METAS		
PROGRAMACIÓN INICIAL	1.00	2.00	2.00	1.00	T1+T2+T3+T4		6.00
PROGRAMACIÓN ACTUALIZADA	1.00	9.00	5.00	3.00	T1+T2+T3+T4		18.00
METAS ALCANZADAS	9.00	9.00	5.00	3.00	T1+T2+T3+T4		26.00
PORCENTAJE ALCANZADO TRIMESTRAL	900.00	100.00	100.00	100.00	PORCENTAJE ALCANZADO ANUAL		144.44

PORCENTAJE DE CUMPLIMIENTO ALCANZADO EN EL TRIMESTRE: 100.00 %

JEFE ADMINISTRATIVO
M.I.A. PEDRO ALBERTO LÓPEZ GARRIDO
DIRECTOR GENERAL

TITULAR DE LA DEPENDENCIA/ENTIDAD
M.I.A. PEDRO ALBERTO LÓPEZ GARRIDO
DIRECTOR GENERAL

REPORTE DE AVANCE DE GESTIÓN

UR 561 - ORGANISMO OPERADOR ENCARGADO DE LA GESTIÓN Y MANEJO INTEGRAL DE LOS RESIDUOS SÓLIDOS URBANOS Y DE CUARTO TRIMESTRE 2024



ALINEACIÓN PED:

ESTRATEGIA: 02-FORTALECER EL MERCADO INTERNO EN LAS OCHO REGIONES DEL ESTADO, PARA EL ABASTO, COMERCIO Y DISTRIBUCIÓN DE PRODUCTOS Y SERVICIOS EXISTENTES EN LAS COMUNIDADES

LÍNEAS DE ACCIÓN: 03-FOMENTAR LA ECONOMÍA SOCIAL Y SOLIDARIA PARA FORTALECER EL DESARROLLO DE UNIDADES ECONÓMICAS

UE: 001-ORGANISMO OPERADOR ENCARGADO DE LA GESTIÓN Y MANEJO INTEGRAL DE LOS RESIDUOS SÓLIDOS URBANOS Y DE MANEJO ESPECIAL DEL ESTADO DE OAXACA

MATRIZ DE INDICADORES PARA RESULTADOS:

COMPONENTE: 197-ACCION PARA EL FORTALECIMIENTO TECNICO PARA LA GESTION INTEGRAL DE RESIDUO SOLIDO URBANO Y DE MANEJO ESPECIAL

ACTIVIDAD: 653-ASESORIA A EMPRESA PARA EL FORTALECIMIENTO DE LA COMPETITIVIDAD

ESTRUCTURA PROGRAMATICA							
PROGRAMA		SUBPROGRAMA		PROYECTO		OBRA/ACTIVIDAD	
163-GESTIÓN INTEGRAL DE RESIDUOS SÓLIDOS		01-FORTALECIMIENTO TÉCNICO PARA LA GESTION INTEGRAL DE LOS RESIDUOS SÓLIDOS URBANOS Y DE MANEJO ESPECIAL		000--		002-ASESORAR TÉCNICAMENTE A EMPRESAS PARA EL CORRECTO MANEJO DE LOS RESIDUOS	
POBLACIÓN O ÁREA DE ENFOQUE POTENCIAL	ATRIBUTO DE LA POBLACIÓN O ÁREA DE ENFOQUE:	MUNICIPIO DEL ESTADO DE OAXACA		HOMBRES:	0	MUJERES:	0
				TOTAL:	570		

PRESUPUESTO ANUAL							
Aprobado	Ampliación	Reducción	Modificado	EJERCIDO T1	EJERCIDO T2	EJERCIDO T3	EJERCIDO T4
88,500.00	0.00	15,180.00	73,320.00	10,900.00	18,600.00	20,520.00	23,300.00
				TOTAL EJERCIDO AL TRIMESTRE VIGENTE			
				73,320.00			

PRESUPUESTO TRIMESTRAL DE LA ACTIVIDAD							
Aprobado	Modificado	Comprometido	Devengado	Ejercido	% de Ejercido Vs. Modificado		
23,300.00	23,300.00	23,300.00	23,300.00	23,300.00	100.00		

DATOS DEL INDICADOR							
Nombre :	PORCENTAJE DE ASESORIAS A EMPRESAS PARA EL CORRECTO MANEJO DE LOS RESIDUOS REALIZADAS			Número de indicador :	890		
Definición :	MIDE EL PORCENTAJE DE ASESORIAS A EMPRESAS PARA EL CORRECTO MANEJO DE LOS RESIDUOS REALIZADAS						
Método de Cálculo :	(ASESORIAS A EMPRESAS REALIZADAS /ASESORIAS A EMPRESAS SOLICITADAS) * 100						
Tipo	Dimensión	Frecuencia de Medición	Forma de cálculo del indicador	Tipo de Valor	Sentido Esperado		
GESTIÓN	EFICACIA	TRIMESTRAL	PORCENTAJE	FLUJO	ASCENDENTE		

MEDIOS DE VERIFICACIÓN / FUENTE INFORMACIÓN				SUPUESTO			
Base de datos de los empresas asesoradas técnicamente para el manejo de los residuos sólidos, bajo el resguardo del Dpto. de Separación de Residuos del Organismo Operador Encargado de la Gestión y Manejo Integral de los Residuos Sólidos Urbanos y de Manejo Especial del Estado de Oaxaca, y del Departamento de Impacto Ambiental, Riesgo y Residuos de la Dirección de Gestión Ambiental y Vinculación Internacional de la Secretaría del Medio Ambiente, Biodiversidad, Energías y Sostenibilidad.				LAS EMPRESAS TIENEN EL INTERES EN EL ASESORAMIENTO PARA EL ADECUADO MANEJO DE LOS RESIDUOS			

DATOS DE LA META							
Definición de la variable Meta:	1 - MIDE LAS ASESORIAS A EMPRESAS PARA EL CORRECTO MANEJO DE LOS RESIDUOS REALIZADAS						
Unidad de medida:	25 - NÚMERO						

LÍNEA BASE				VALOR PROGRAMADO ANUAL			
AÑO	0	VALOR	0.00	AÑO	2024	VALOR	4.00

AVANCE TRIMESTRAL OBRA/ACTIVIDAD							
METAS	1er.TRIMESTRE	2o.TRIMESTRE	3er.TRIMESTRE	4o.TRIMESTRE	CUMPLIMIENTO DE METAS		
PROGRAMACIÓN INICIAL	1.00	1.00	1.00	1.00	T1+T2+T3+T4 4.00		
PROGRAMACIÓN ACTUALIZADA	1.00	1.00	1.00	1.00	T1+T2+T3+T4 4.00		
METAS ALCANZADAS	1.00	1.00	1.00	1.00	T1+T2+T3+T4 4.00		
PORCENTAJE ALCANZADO TRIMESTRAL	100.00	100.00	100.00	100.00	PORCENTAJE ALCANZADO ANUAL 100.00		

PORCENTAJE DE CUMPLIMIENTO ALCANZADO EN EL TRIMESTRE: 100.00 %

JEFE ADMINISTRATIVO
M.I.A. PEDRO ALBERTO LÓPEZ GARRIDO
DIRECTOR GENERAL

TITULAR DE LA DEPENDENCIA/ENTIDAD
M.I.A. PEDRO ALBERTO LÓPEZ GARRIDO
DIRECTOR GENERAL

REPORTE DE AVANCE DE GESTIÓN

UR 561 - ORGANISMO OPERADOR ENCARGADO DE LA GESTIÓN Y MANEJO INTEGRAL DE LOS RESIDUOS SÓLIDOS URBANOS Y DE CUARTO TRIMESTRE 2024



Gobierno del Estado

ALINEACIÓN PED:

ESTRATEGIA: 02-FORTALECER EL MERCADO INTERNO EN LAS OCHO REGIONES DEL ESTADO, PARA EL ABASTO, COMERCIO Y DISTRIBUCIÓN DE PRODUCTOS Y SERVICIOS EXISTENTES EN LAS COMUNIDADES

LÍNEAS DE ACCIÓN: 03-FOMENTAR LA ECONOMÍA SOCIAL Y SOLIDARIA PARA FORTALECER EL DESARROLLO DE UNIDADES ECONÓMICAS

UE: 001-ORGANISMO OPERADOR ENCARGADO DE LA GESTIÓN Y MANEJO INTEGRAL DE LOS RESIDUOS SÓLIDOS URBANOS Y DE MANEJO ESPECIAL DEL ESTADO DE OAXACA

MATRIZ DE INDICADORES PARA RESULTADOS:

COMPONENTE: 197-ACCION PARA EL FORTALECIMIENTO TECNICO PARA LA GESTION INTEGRAL DE RESIDUO SOLIDO URBANO Y DE MANEJO ESPECIAL

ACTIVIDAD: 654-CONVENIO FORMALIZADO

ESTRUCTURA PROGRAMATICA								
PROGRAMA		SUBPROGRAMA		PROYECTO			OBRA/ACTIVIDAD	
163-GESTIÓN INTEGRAL DE RESIDUOS SÓLIDOS		01-FORTALECIMIENTO TÉCNICO PARA LA GESTIÓN INTEGRAL DE LOS RESIDUOS SÓLIDOS URBANOS Y DE MANEJO ESPECIAL		000--			003-FORMALIZAR CONVENIOS PARA LA PRESTACION DE SERVICIOS DE UNA O MAS ACTIVIDADES DE LA GESTION Y MANEJO INTEGRAL DE LOS RESIDUOS SOLIDOS DE LOS MUNICIPIOS	
POBLACIÓN O ÁREA DE ENFOQUE POTENCIAL	ATRIBUTO DE LA POBLACIÓN O ÁREA DE ENFOQUE:	MUNICIPIO DEL ESTADO DE OAXACA		HOMBRES:	0	MUJERES:	0	TOTAL: 570

PRESUPUESTO ANUAL							
Aprobado	Ampliación	Reducción	Modificado	EJERCIDO T1	EJERCIDO T2	EJERCIDO T3	EJERCIDO T4
926,091.48	239,652.00	291,709.83	874,033.65	142,879.37	289,351.09	274,946.96	166,856.23
TOTAL EJERCIDO AL TRIMESTRE VIGENTE							874,033.65

PRESUPUESTO TRIMESTRAL DE LA ACTIVIDAD							
Aprobado	Modificado	Comprometido	Devengado	Ejercido	% de Ejercido Vs. Modificado		
160,716.69	166,856.23	166,856.23	166,856.23	166,856.23	100.00		

DATOS DEL INDICADOR							
Nombre :	PORCENTAJE DE CONVENIOS FORMALIZADOS CON LOS MUNICIPIOS FORMALIZADOS			Número de indicador :	954		
Definición :	MIDE EL PORCENTAJE DE CONVENIOS FORMALIZADOS						
Método de Cálculo :	(CONVENIOS FORMALIZADOS CON LOS MUNICIPIOS/CONVENIOS CON LOS MUNICIPIOS SOLICITADOS) * 100						
Tipo	Dimensión	Frecuencia de Medición	Forma de cálculo del indicador	Tipo de Valor	Sentido Esperado		
GESTIÓN	EFICACIA	TRIMESTRAL	PORCENTAJE	ACUMULADO	ASCENDENTE		

MEDIOS DE VERIFICACIÓN / FUENTE INFORMACIÓN	SUPUESTO
Base de datos de los Convenios formalizados con los Municipios para el manejo de los residuos sólidos, bajo el resguardo del Dpto. de Separación de Residuos del Organismo Operador Encargado de la Gestión y Manejo Integral de los Residuos Sólidos Urbanos y de Manejo Especial del Estado de Oaxaca.	EXISTEN CONDICIONES POLÍTICO -SOCIALES Y DE SEGURIDAD ESTABLES.

DATOS DE LA META							
Definición de la variable Meta:	1 - MIDE LOS CONVENIOS FORMALIZADOS						
Unidad de medida:	25 - NÚMERO						

LÍNEA BASE				VALOR PROGRAMADO ANUAL			
AÑO	2022	VALOR	0.00	AÑO	2024	VALOR	3.00

AVANCE TRIMESTRAL OBRA/ACTIVIDAD							
METAS	1er.TRIMESTRE	2o.TRIMESTRE	3er.TRIMESTRE	4o.TRIMESTRE	CUMPLIMIENTO DE METAS		
PROGRAMACIÓN INICIAL	0.00	1.00	1.00	1.00	T1+T2+T3+T4	3.00	
PROGRAMACIÓN ACTUALIZADA	0.00	1.00	1.00	2.00	T1+T2+T3+T4	4.00	
METAS ALCANZADAS	2.00	1.00	1.00	2.00	T1+T2+T3+T4	6.00	
PORCENTAJE ALCANZADO TRIMESTRAL	0.00	100.00	100.00	100.00	PORCENTAJE ALCANZADO ANUAL	150.00	

PORCENTAJE DE CUMPLIMIENTO ALCANZADO EN EL TRIMESTRE: 100.00 %

JEFE ADMINISTRATIVO
M.I.A. PEDRO ALBERTO LÓPEZ GARRIDO
DIRECTOR GENERAL

TITULAR DE LA DEPENDENCIA/ENTIDAD
M.I.A. PEDRO ALBERTO LÓPEZ GARRIDO
DIRECTOR GENERAL

REPORTE DE AVANCE DE GESTIÓN

UR 561 - ORGANISMO OPERADOR ENCARGADO DE LA GESTIÓN Y MANEJO INTEGRAL DE LOS RESIDUOS SÓLIDOS URBANOS Y DE CUARTO TRIMESTRE 2024



Gobierno del Estado

ALINEACIÓN PED:

ESTRATEGIA: 02-FORTALECER EL MERCADO INTERNO EN LAS OCHO REGIONES DEL ESTADO, PARA EL ABASTO, COMERCIO Y DISTRIBUCIÓN DE PRODUCTOS Y SERVICIOS EXISTENTES EN LAS COMUNIDADES
LÍNEAS DE ACCIÓN: 03-FOMENTAR LA ECONOMÍA SOCIAL Y SOLIDARIA PARA FORTALECER EL DESARROLLO DE UNIDADES ECONÓMICAS
UE: 001-ORGANISMO OPERADOR ENCARGADO DE LA GESTIÓN Y MANEJO INTEGRAL DE LOS RESIDUOS SÓLIDOS URBANOS Y DE MANEJO ESPECIAL DEL ESTADO DE OAXACA

MATRÍZ DE INDICADORES PARA RESULTADOS:

COMPONENTE: 198-GESTION DE PROYECTO PARA EL MANEJO INTEGRAL DE RESIDUO SOLIDO URBANO Y DE MANEJO ESPECIAL
ACTIVIDAD: 655-EQUIPAMIENTO GESTIONADO

ESTRUCTURA PROGRAMATICA									
PROGRAMA		SUBPROGRAMA		PROYECTO			OBRA/ACTIVIDAD		
163-GESTIÓN INTEGRAL DE RESIDUOS SÓLIDOS		02-GESTIÓN DE PROYECTOS PARA EL MANEJO INTEGRAL DE LOS RESIDUOS SÓLIDOS URBANOS Y DE MANEJO ESPECIAL		000--			001-GESTIONAR EQUIPAMIENTO PARA EL MANEJO CORRECTO DE RESIDUOS SÓLIDOS URBANOS Y DE MANEJO ESPECIAL		
Población o Área de Enfoque Potencial	Atributo de la Población o Área de Enfoque:	Municipio del Estado de Oaxaca		Hombres:	0	Mujeres:	0	TOTAL:	570

PRESUPUESTO ANUAL							
Aprobado	Ampliación	Reducción	Modificado	EJERCIDO T1	EJERCIDO T2	EJERCIDO T3	EJERCIDO T4
12,936.84	0.00	4,312.28	8,624.56	616.04	3,080.20	3,080.20	1,848.12
TOTAL EJERCIDO AL TRIMESTRE VIGENTE							8,624.56

PRESUPUESTO TRIMESTRAL DE LA ACTIVIDAD							
Aprobado	Modificado	Comprometido	Devengado	Ejercido	% de Ejercido Vs. Modificado		
1,848.12	1,848.12	1,848.12	1,848.12	1,848.12	100.00		

DATOS DEL INDICADOR							
Nombre :	PORCENTAJE DE EQUIPAMIENTO PARA EL MANEJO CORRECTO DE RESIDUOS SOLIDOS URBANOS Y DE MANEJO ESPECIAL GESTIONADO			Número de indicador :	962		
Definición :	MIDE EL PORCENTAJE DE EQUIPAMIENTO PARA EL MANEJO CORRECTO DE RESIDUOS SOLIDOS URBANOS Y DE MANEJO ESPECIAL GESTIONADO						
Método de Cálculo :	(NUMERO DE EQUIPAMIENTO PARA EL MANEJO CORRECTO DE RESIDUOS SOLIDOS GESTIONADOS /NÚMERO DE EQUIPAMIENTO PARA EL MANEJO CORRECTO DE RESIDUOS SOLIDOS PROGRAMADOS)*100						
Tipo	Dimensión	Frecuencia de Medición	Forma de cálculo del indicador	Tipo de Valor	Sentido Esperado		
GESTIÓN	EFICACIA	TRIMESTRAL	PORCENTAJE	ACUMULADO	ASCENDENTE		

MEDIOS DE VERIFICACIÓN / FUENTE INFORMACIÓN				SUPUESTO			
Base de datos de los Equipamiento gestionado para el manejo correcto de residuos Sólidos Urbanos y de Manejo Especial, bajo el resguardo del Dpto. de Separación de Residuos del Organismo Operador Encargado de la Gestión y Manejo Integral de los Residuos Sólidos Urbanos y de Manejo Especial del Estado de Oaxaca				EXISTEN CONDICIONES FAVORABLES EN LOS MUNICIPIOS PARA EL MANEJO INTEGRAL DE RESIDUOS SÓLIDOS			

DATOS DE LA META							
Definición de la variable Meta:	1 - MIDE EL EQUIPAMIENTO PARA EL MANEJO CORRECTO DE RESIDUOS SOLIDOS URBANOS Y DE MANEJO ESPECIAL GESTIONADO						
Unidad de medida:	25 - NÚMERO						

LÍNEA BASE				VALOR PROGRAMADO ANUAL			
AÑO	2022	VALOR	0.00	AÑO	2024	VALOR	1.00

AVANCE TRIMESTRAL OBRA/ACTIVIDAD							
METAS	1er.TRIMESTRE	2o.TRIMESTRE	3er.TRIMESTRE	4o.TRIMESTRE	CUMPLIMIENTO DE METAS		
PROGRAMACIÓN INICIAL	0.00	0.00	0.00	1.00	T1+T2+T3+T4	1.00	
PROGRAMACIÓN ACTUALIZADA	0.00	1.00	1.00	1.00	T1+T2+T3+T4	3.00	
METAS ALCANZADAS	1.00	1.00	1.00	1.00	T1+T2+T3+T4	4.00	
PORCENTAJE ALCANZADO TRIMESTRAL	0.00	100.00	100.00	100.00	PORCENTAJE ALCANZADO ANUAL	133.33	

PORCENTAJE DE CUMPLIMIENTO ALCANZADO EN EL TRIMESTRE: 100.00 %

JEFE ADMINISTRATIVO
 M.I.A. PEDRO ALBERTO LÓPEZ GARRIDO
 DIRECTOR GENERAL

TITULAR DE LA DEPENDENCIA/ENTIDAD
 M.I.A. PEDRO ALBERTO LÓPEZ GARRIDO
 DIRECTOR GENERAL

REPORTE DE AVANCE DE GESTIÓN

UR 561 - ORGANISMO OPERADOR ENCARGADO DE LA GESTIÓN Y MANEJO INTEGRAL DE LOS RESIDUOS SÓLIDOS URBANOS Y DE CUARTO TRIMESTRE 2024



ALINEACIÓN PED:

ESTRATEGIA: 01-FORTALECER LA COMPETITIVIDAD Y LA PRODUCTIVIDAD DE LAS OCHO REGIONES, PARA MEJORAR LAS CONDICIONES DE VIDA DE LA POBLACIÓN

LÍNEAS DE ACCIÓN: 05-IMPULSAR LA INVESTIGACIÓN Y LA DIVULGACIÓN CIENTÍFICA Y TECNOLÓGICA, PARA INDUCIR LAS INNOVACIONES QUE FORTALEZCAN LA PRODUCCIÓN LOCAL DE BIENES Y SERVICIOS

UE: 001-ORGANISMO OPERADOR ENCARGADO DE LA GESTIÓN Y MANEJO INTEGRAL DE LOS RESIDUOS SÓLIDOS URBANOS Y DE MANEJO ESPECIAL DEL ESTADO DE OAXACA

MATRIZ DE INDICADORES PARA RESULTADOS:

COMPONENTE: 198-GESTION DE PROYECTO PARA EL MANEJO INTEGRAL DE RESIDUO SOLIDO URBANO Y DE MANEJO ESPECIAL

ACTIVIDAD: 656-ESTUDIO GESTIONADO

ESTRUCTURA PROGRAMATICA							
PROGRAMA		SUBPROGRAMA		PROYECTO		OBRA/ACTIVIDAD	
163-GESTIÓN INTEGRAL DE RESIDUOS SÓLIDOS		02-GESTIÓN DE PROYECTOS PARA EL MANEJO INTEGRAL DE LOS RESIDUOS SÓLIDOS URBANOS Y DE MANEJO ESPECIAL		001-OBTENCIÓN DE PERMISOS AMBIENTALES PARA LA CONSTRUCCIÓN DEL CENTRO INTEGRAL DE REVALORIZACIÓN DE RESIDUOS SÓLIDOS URBANOS (CIRRSU)		001-OBTENCIÓN DE PERMISOS AMBIENTALES PARA LA CONSTRUCCIÓN DEL CENTRO INTEGRAL DE REVALORIZACIÓN DE RESIDUOS SÓLIDOS URBANOS (CIRRSU)	
POBLACIÓN O ÁREA DE ENFOQUE POTENCIAL	ATRIBUTO DE LA POBLACIÓN O ÁREA DE ENFOQUE:	MUNICIPIO DEL ESTADO DE OAXACA		HOMBRES:	0	MUJERES:	0
						TOTAL:	570
PRESUPUESTO ANUAL							
Aprobado	Ampliación	Reducción	Modificado	EJERCIDO T1		EJERCIDO T2	
0.00	1,500,000.00	1,500,000.00	0.00	0.00		0.00	
				EJERCIDO T3		EJERCIDO T4	
				0.00		0.00	
				TOTAL EJERCIDO AL TRIMESTRE VIGENTE			
				0.00			
PRESUPUESTO TRIMESTRAL DE LA ACTIVIDAD							
Aprobado		Modificado		Comprometido		Devengado	
0.00		0.00		0.00		0.00	
				Ejercido		% de Ejercido Vs. Modificado	
				0.00		0.00	
DATOS DEL INDICADOR							
Nombre :	PORCENTAJE DE ESTUDIOS PARA EL MANEJO DE LOS RESIDUOS SOLIDOS URBANOS Y DE MANEJO ESPECIAL GESTIONADOS			Número de indicador :	963		
Definición :	MIDE EL PORCENTAJE DE LOS ESTUDIOS PARA EL MANEJO DE LOS RESIDUOS SOLIDOS URBANOS Y DE MANEJO ESPECIAL GESTIONADOS						
Método de Cálculo :	(NÚMERO DE ESTUDIOS PARA EL MANEJO DE LOS RESIDUOS SOLIDOS GESTIONADOS /NUMERO DE ESTUDIOS PARA EL MANEJO DE LOS RESIDUOS SOLIDOS PROGRAMADOS)*100						
Tipo	Dimensión	Frecuencia de Medición	Forma de cálculo del indicador		Tipo de Valor	Sentido Esperado	
GESTIÓN	EFICACIA	TRIMESTRAL	PORCENTAJE		ACUMULADO	ASCENDENTE	
MEDIOS DE VERIFICACIÓN / FUENTE INFORMACIÓN				SUPUESTO			
Expedientes de Estudios gestionados para el manejo de los Residuos Sólidos Urbanos y de Manejo Especial, bajo el resguardo del Dpto. de Separación de Residuos del Organismo Operador Encargado de la Gestión y Manejo Integral de los Residuos Sólidos Urbanos y de Manejo Especial del Estado de Oaxaca				EXISTEN CONDICIONES POLÍTICO -SOCIALES Y DE SEGURIDAD ESTABLES.			
DATOS DE LA META							
Definición de la variable Meta:	1 - MIDE LOS ESTUDIOS PARA EL MANEJO DE LOS RESIDUOS SOLIDOS URBANOS Y DE MANEJO ESPECIAL GESTIONADOS						
Unidad de medida:	25 - NÚMERO						
LÍNEA BASE				VALOR PROGRAMADO ANUAL			
AÑO	0	VALOR	0.00	AÑO	2024	VALOR	3.00
AVANCE TRIMESTRAL OBRA/ACTIVIDAD							
METAS	1er.TRIMESTRE	2o.TRIMESTRE	3er.TRIMESTRE	4o.TRIMESTRE	CUMPLIMIENTO DE METAS		
PROGRAMACIÓN INICIAL	0.00	0.00	2.00	1.00	T1+T2+T3+T4	3.00	
PROGRAMACIÓN ACTUALIZADA	0.00	0.00	2.00	1.00	T1+T2+T3+T4	3.00	
METAS ALCANZADAS	0.00	0.00	0.00	0.00	T1+T2+T3+T4	0.00	
PORCENTAJE ALCANZADO TRIMESTRAL	0.00	0.00	0.00	0.00	PORCENTAJE ALCANZADO ANUAL	0.00	

PORCENTAJE DE CUMPLIMIENTO ALCANZADO EN EL TRIMESTRE: 0.00 %

JEFE ADMINISTRATIVO
M.I.A. PEDRO ALBERTO LÓPEZ GARRIDO
DIRECTOR GENERAL

TITULAR DE LA DEPENDENCIA/ENTIDAD
M.I.A. PEDRO ALBERTO LÓPEZ GARRIDO
DIRECTOR GENERAL

REPORTE DE AVANCE DE GESTIÓN

UR 561 - ORGANISMO OPERADOR ENCARGADO DE LA GESTIÓN Y MANEJO INTEGRAL DE LOS RESIDUOS SÓLIDOS URBANOS Y DE CUARTO TRIMESTRE 2024



Gobierno del Estado

ALINEACIÓN PED:

ESTRATEGIA: 02-FORTALECER EL MERCADO INTERNO EN LAS OCHO REGIONES DEL ESTADO, PARA EL ABASTO, COMERCIO Y DISTRIBUCIÓN DE PRODUCTOS Y SERVICIOS EXISTENTES EN LAS COMUNIDADES
LÍNEAS DE ACCIÓN: 03-FOMENTAR LA ECONOMÍA SOCIAL Y SOLIDARIA PARA FORTALECER EL DESARROLLO DE UNIDADES ECONÓMICAS
UE: 001-ORGANISMO OPERADOR ENCARGADO DE LA GESTIÓN Y MANEJO INTEGRAL DE LOS RESIDUOS SÓLIDOS URBANOS Y DE MANEJO ESPECIAL DEL ESTADO DE OAXACA

MATRIZ DE INDICADORES PARA RESULTADOS:

COMPONENTE: 198-GESTION DE PROYECTO PARA EL MANEJO INTEGRAL DE RESIDUO SOLIDO URBANO Y DE MANEJO ESPECIAL
ACTIVIDAD: 658-PROYECTO EJECUTADO

ESTRUCTURA PROGRAMATICA							
PROGRAMA		SUBPROGRAMA		PROYECTO		OBRA/ACTIVIDAD	
163-GESTIÓN INTEGRAL DE RESIDUOS SÓLIDOS		02-GESTIÓN DE PROYECTOS PARA EL MANEJO INTEGRAL DE LOS RESIDUOS SÓLIDOS URBANOS Y DE MANEJO ESPECIAL		002-INSTALACIÓN DEL SISTEMA DE REINFILTRACIÓN DE LIXIVIADOS EN EL SITIO DE DISPOSICIÓN FINAL UBICADO EN EL MUNICIPIO DE VILLA DE ZAACHILA, OAXACA		001-INSTALACIÓN DEL SISTEMA DE REINFILTRACIÓN DE LIXIVIADOS EN EL SITIO DE DISPOSICIÓN FINAL UBICADO EN EL MUNICIPIO DE VILLA DE ZAACHILA, OAXACA.	
POBLACIÓN O ÁREA DE ENFOQUE POTENCIAL	ATRIBUTO DE LA POBLACIÓN O ÁREA DE ENFOQUE:	MUNICIPIO DEL ESTADO DE OAXACA		HOMBRES:	0	MUJERES:	0
						TOTAL:	570

PRESUPUESTO ANUAL							
Aprobado	Ampliación	Reducción	Modificado	EJERCIDO T1		EJERCIDO T2	
0.00	3,000,000.00	1,598.60	2,998,401.40	0.00		0.00	
						TOTAL EJERCIDO AL TRIMESTRE VIGENTE	
						2,998,401.40	

PRESUPUESTO TRIMESTRAL DE LA ACTIVIDAD							
Aprobado		Modificado	Comprometido		Devengado	Ejercido	% de Ejercido Vs. Modificado
0.00		2,998,401.40	2,998,401.40		2,998,401.40	2,998,401.40	100.00

DATOS DEL INDICADOR							
Nombre :	PORCENTAJE DE PROYECTOS PARA EL MANEJO INTEGRAL DE LOS RESIDUOS SOLIDOS URBANOS Y DE MANEJO ESPECIAL EJECUTADOS			Número de indicador :	967		
Definición :	MIDE EL PORCENTAJE DE LOS PROYECTOS PARA EL MANEJO INTEGRAL DE LOS RESIDUOS SOLIDOS URBANOS Y DE MANEJO ESPECIAL EJECUTADOS						
Método de Cálculo :	(NUMERO DE PROYECTOS PARA EL MANEJO INTEGRAL DE LOS RESIDUOS SOLIDOS EJECUTADOS/ NUMERO DE PROYECTOS PARA EL MANEJO INTEGRAL DE LOS RESIDUOS SOLIDOS PROGRAMADOS)* 100						

Tipo	Dimensión	Frecuencia de Medición	Forma de cálculo del indicador	Tipo de Valor	Sentido Esperado
GESTIÓN	EFICACIA	TRIMESTRAL	PORCENTAJE	ACUMULADO	ASCENDENTE

MEDIOS DE VERIFICACIÓN / FUENTE INFORMACIÓN				SUPUESTO			
Expedientes de Proyectos ejecutados para el manejo integral de los residuos sólidos urbanos y de manejo especial, bajo el resguardo del Dpto. de Separación de Residuos del Organismo Operador Encargado de la Gestión y Manejo Integral de los Residuos Sólidos Urbanos y de Manejo Especial del Estado de Oaxaca				EXISTEN CONDICIONES POLÍTICO -SOCIALES Y DE SEGURIDAD ESTABLES.			

DATOS DE LA META							
Definición de la variable Meta:	1 - MIDE LOS PROYECTOS PARA EL MANEJO INTEGRAL DE LOS RESIDUOS SOLIDOS URBANOS Y DE MANEJO ESPECIAL EJECUTADOS						
Unidad de medida:	25 - NÚMERO						

LÍNEA BASE				VALOR PROGRAMADO ANUAL			
AÑO	0	VALOR	0.00	AÑO	2024	VALOR	4.00

AVANCE TRIMESTRAL OBRA/ACTIVIDAD							
METAS	1er.TRIMESTRE	2o.TRIMESTRE	3er.TRIMESTRE	4o.TRIMESTRE	CUMPLIMIENTO DE METAS		
PROGRAMACIÓN INICIAL	0.00	0.00	2.00	2.00	T1+T2+T3+T4	4.00	
PROGRAMACIÓN ACTUALIZADA	0.00	0.00	2.00	2.00	T1+T2+T3+T4	4.00	
METAS ALCANZADAS	0.00	0.00	0.00	2.00	T1+T2+T3+T4	2.00	
PORCENTAJE ALCANZADO TRIMESTRAL	0.00	0.00	0.00	100.00	PORCENTAJE ALCANZADO ANUAL	50.00	

PORCENTAJE DE CUMPLIMIENTO ALCANZADO EN EL TRIMESTRE: 100.00 %

JEFE ADMINISTRATIVO
 M.I.A. PEDRO ALBERTO LÓPEZ GARRIDO
 DIRECTOR GENERAL

TITULAR DE LA DEPENDENCIA/ENTIDAD
 M.I.A. PEDRO ALBERTO LÓPEZ GARRIDO
 DIRECTOR GENERAL

REPORTE DE AVANCE DE GESTIÓN

UR 561 - ORGANISMO OPERADOR ENCARGADO DE LA GESTIÓN Y MANEJO INTEGRAL DE LOS RESIDUOS SÓLIDOS URBANOS Y DE CUARTO TRIMESTRE 2024



ALINEACIÓN PED:

ESTRATEGIA: 01-FORTALECER LA COMPETITIVIDAD Y LA PRODUCTIVIDAD DE LAS OCHO REGIONES, PARA MEJORAR LAS CONDICIONES DE VIDA DE LA POBLACIÓN

LÍNEAS DE ACCIÓN: 05-IMPULSAR LA INVESTIGACIÓN Y LA DIVULGACIÓN CIENTÍFICA Y TECNOLÓGICA, PARA INDUCIR LAS INNOVACIONES QUE FORTALEZCAN LA PRODUCCIÓN LOCAL DE BIENES Y SERVICIOS

UE: 001-ORGANISMO OPERADOR ENCARGADO DE LA GESTIÓN Y MANEJO INTEGRAL DE LOS RESIDUOS SÓLIDOS URBANOS Y DE MANEJO ESPECIAL DEL ESTADO DE OAXACA

MATRIZ DE INDICADORES PARA RESULTADOS:

COMPONENTE: 198-GESTION DE PROYECTO PARA EL MANEJO INTEGRAL DE RESIDUO SOLIDO URBANO Y DE MANEJO ESPECIAL

ACTIVIDAD: 656-ESTUDIO GESTIONADO

ESTRUCTURA PROGRAMATICA							
PROGRAMA		SUBPROGRAMA		PROYECTO		OBRA/ACTIVIDAD	
163-GESTIÓN INTEGRAL DE RESIDUOS SÓLIDOS		02-GESTIÓN DE PROYECTOS PARA EL MANEJO INTEGRAL DE LOS RESIDUOS SÓLIDOS URBANOS Y DE MANEJO ESPECIAL		003-OBTENCIÓN DE PERMISOS AMBIENTALES PARA LA CONSTRUCCIÓN DEL CENTRO INTEGRAL DE REVALORIZACIÓN DE RESIDUOS SÓLIDOS URBANOS (CIRRSU).		001-OBTENCIÓN DE PERMISOS AMBIENTALES PARA LA CONSTRUCCIÓN DEL CENTRO INTEGRAL DE REVALORIZACIÓN DE RESIDUOS SÓLIDOS URBANOS (CIRRSU)	
Población o Área de Enfoque Potencial	Atributo de la Población o Área de Enfoque:	Municipio del Estado de Oaxaca		Hombres:	0	Mujeres:	0
						TOTAL:	570
PRESUPUESTO ANUAL							
Aprobado	Ampliación	Reducción	Modificado	EJERCIDO T1		EJERCIDO T2	
0.00	1,500,000.00	1,500,000.00	0.00	0.00		0.00	
				EJERCIDO T3		EJERCIDO T4	
				0.00		0.00	
				TOTAL EJERCIDO AL TRIMESTRE VIGENTE			
				0.00			
PRESUPUESTO TRIMESTRAL DE LA ACTIVIDAD							
Aprobado		Modificado		Comprometido		Devengado	
0.00		0.00		0.00		0.00	
				Ejercido		% de Ejercido Vs. Modificado	
				0.00		0.00	
DATOS DEL INDICADOR							
Nombre :	PORCENTAJE DE ESTUDIOS PARA EL MANEJO DE LOS RESIDUOS SOLIDOS URBANOS Y DE MANEJO ESPECIAL GESTIONADOS			Número de indicador :	963		
Definición :	MIDE EL PORCENTAJE DE LOS ESTUDIOS PARA EL MANEJO DE LOS RESIDUOS SOLIDOS URBANOS Y DE MANEJO ESPECIAL GESTIONADOS						
Método de Cálculo :	(NÚMERO DE ESTUDIOS PARA EL MANEJO DE LOS RESIDUOS SOLIDOS GESTIONADOS /NUMERO DE ESTUDIOS PARA EL MANEJO DE LOS RESIDUOS SOLIDOS PROGRAMADOS)*100						
Tipo	Dimensión		Frecuencia de Medición		Forma de cálculo del indicador		Tipo de Valor
GESTIÓN	EFICACIA		TRIMESTRAL		PORCENTAJE		ACUMULADO
MEDIOS DE VERIFICACIÓN / FUENTE INFORMACIÓN				SUPUESTO			
Expedientes de Estudios gestionados para el manejo de los Residuos Sólidos Urbanos y de Manejo Especial, bajo el resguardo del Dpto. de Separación de Residuos del Organismo Operador Encargado de la Gestión y Manejo Integral de los Residuos Sólidos Urbanos y de Manejo Especial del Estado de Oaxaca				EXISTEN CONDICIONES POLÍTICO -SOCIALES Y DE SEGURIDAD ESTABLES.			
DATOS DE LA META							
Definición de la variable Meta:	1 - MIDE LOS ESTUDIOS PARA EL MANEJO DE LOS RESIDUOS SOLIDOS URBANOS Y DE MANEJO ESPECIAL GESTIONADOS						
Unidad de medida:	25 - NÚMERO						
LÍNEA BASE				VALOR PROGRAMADO ANUAL			
AÑO	0		VALOR	0.00		AÑO	2024
						VALOR	3.00
AVANCE TRIMESTRAL OBRA/ACTIVIDAD							
METAS	1er.TRIMESTRE	2o.TRIMESTRE	3er.TRIMESTRE	4o.TRIMESTRE	CUMPLIMIENTO DE METAS		
PROGRAMACIÓN INICIAL	0.00	0.00	1.00	2.00	T1+T2+T3+T4		3.00
PROGRAMACIÓN ACTUALIZADA	0.00	0.00	1.00	2.00	T1+T2+T3+T4		3.00
METAS ALCANZADAS	0.00	0.00	0.00	0.00	T1+T2+T3+T4		0.00
PORCENTAJE ALCANZADO TRIMESTRAL	0.00	0.00	0.00	0.00	PORCENTAJE ALCANZADO ANUAL		0.00

PORCENTAJE DE CUMPLIMIENTO ALCANZADO EN EL TRIMESTRE: 0.00 %

JEFE ADMINISTRATIVO
M.I.A. PEDRO ALBERTO LÓPEZ GARRIDO
DIRECTOR GENERAL

TITULAR DE LA DEPENDENCIA/ENTIDAD
M.I.A. PEDRO ALBERTO LÓPEZ GARRIDO
DIRECTOR GENERAL

REPORTE DE AVANCE DE GESTIÓN

UR 561 - ORGANISMO OPERADOR ENCARGADO DE LA GESTIÓN Y MANEJO INTEGRAL DE LOS RESIDUOS SÓLIDOS URBANOS Y DE MANEJO ESPECIAL DEL ESTADO DE OAXACA CUARTO TRIMESTRE 2024



UE: 001-ORGANISMO OPERADOR ENCARGADO DE LA GESTIÓN Y MANEJO INTEGRAL DE LOS RESIDUOS SÓLIDOS URBANOS Y DE MANEJO ESPECIAL DEL ESTADO DE OAXACA

ESTRUCTURA PROGRAMATICA											
PROGRAMA		SUBPROGRAMA		PROYECTO			OBRA/ACTIVIDAD				
163-GESTIÓN INTEGRAL DE RESIDUOS SÓLIDOS		02-GESTIÓN DE PROYECTOS PARA EL MANEJO INTEGRAL DE LOS RESIDUOS SÓLIDOS URBANOS Y DE MANEJO ESPECIAL		004-OBTENCIÓN DE PERMISOS AMBIENTALES PARA LA CONSTRUCCIÓN DEL CENTRO INTEGRAL DE REVALORIZACIÓN DE RESIDUOS SÓLIDOS URBANOS (CIRRSU)			001-OBTENCIÓN DE PERMISOS AMBIENTALES PARA LA CONSTRUCCIÓN DEL CENTRO INTEGRAL DE REVALORIZACIÓN DE RESIDUOS SÓLIDOS URBANOS (CIRRSU)				
POBLACIÓN O ÁREA DE ENFOQUE POTENCIAL	ATRIBUTO DE LA POBLACIÓN O ÁREA DE ENFOQUE:	MUNICIPIO DEL ESTADO DE OAXACA		HOMBRES:	0	MUJERES:	0	TOTAL:	570		
PRESUPUESTO ANUAL											
Aprobado	Ampliación	Reducción	Modificado	EJERCIDO T1		EJERCIDO T2		EJERCIDO T3			
0.00	1,500,000.00	1,648.88	1,498,351.12	0.00		0.00		0.00			
								TOTAL EJERCIDO AL TRIMESTRE VIGENTE		1,498,351.12	
PRESUPUESTO TRIMESTRAL DE LA ACTIVIDAD											
Aprobado		Modificado		Comprometido		Devengado		Ejercido			
0.00		1,498,351.12		1,498,351.12		1,498,351.12		1,498,351.12			
%										100.00	
DATOS DEL INDICADOR											
Nombre :	PORCENTAJE DE ESTUDIOS PARA EL MANEJO DE LOS RESIDUOS SOLIDOS URBANOS Y DE MANEJO ESPECIAL GESTIONADOS				Número de indicador :	963					
Definición :	MIDE EL PORCENTAJE DE LOS ESTUDIOS PARA EL MANEJO DE LOS RESIDUOS SOLIDOS URBANOS Y DE MANEJO ESPECIAL GESTIONADOS										
Método de Cálculo :	(NÚMERO DE ESTUDIOS PARA EL MANEJO DE LOS RESIDUOS SOLIDOS GESTIONADOS /NUMERO DE ESTUDIOS PARA EL MANEJO DE LOS RESIDUOS SOLIDOS PROGRAMADOS)*100										
Tipo	Dimensión		Frecuencia de Medición		Forma de cálculo del indicador		Tipo de Valor		Sentido Esperado		
GESTIÓN	EFICACIA		TRIMESTRAL		PORCENTAJE		ACUMULADO		ASCENDENTE		
MEDIOS DE VERIFICACIÓN / FUENTE INFORMACIÓN					SUPUESTO						
Expedientes de Estudios gestionados para el manejo de los Residuos Sólidos Urbanos y de Manejo Especial, bajo el resguardo del Dpto. de Separación de Residuos del Organismo Operador Encargado de la Gestión y Manejo Integral de los Residuos Sólidos Urbanos y de Manejo Especial del Estado de Oaxaca					EXISTEN CONDICIONES POLITICO -SOCIALES Y DE SEGURIDAD ESTABLES.						
DATOS DE LA META											
Definición de la variable Meta:	1 - MIDE LOS ESTUDIOS PARA EL MANEJO DE LOS RESIDUOS SOLIDOS URBANOS Y DE MANEJO ESPECIAL GESTIONADOS										
Unidad de medida:	25 - NÚMERO										
LÍNEA BASE					VALOR PROGRAMADO ANUAL						
AÑO	0		VALOR	0.00		AÑO	2024		VALOR	3.00	
AVANCE TRIMESTRAL OBRA/ACTIVIDAD											
METAS	1er.TRIMESTRE		2o.TRIMESTRE		3er.TRIMESTRE		4o.TRIMESTRE		CUMPLIMIENTO DE METAS		
PROGRAMACIÓN INICIAL	0.00		0.00		0.00		3.00		T1+T2+T3+T4	3.00	
PROGRAMACIÓN ACTUALIZADA	0.00		0.00		0.00		3.00		T1+T2+T3+T4	3.00	
METAS ALCANZADAS	0.00		0.00		0.00		3.00		T1+T2+T3+T4	3.00	
PORCENTAJE ALCANZADO TRIMESTRAL	0.00		0.00		0.00		100.00		PORCENTAJE ALCANZADO ANUAL	100.00	

PORCENTAJE DE CUMPLIMIENTO ALCANZADO EN EL TRIMESTRE: 100.00 %

JEFE ADMINISTRATIVO

M.I.A. PEDRO ALBERTO LÓPEZ GARRIDO
DIRECTOR GENERAL

TITULAR DE LA DEPENDENCIA/ENTIDAD

M.I.A. PEDRO ALBERTO LÓPEZ GARRIDO
DIRECTOR GENERAL

REPORTE DE AVANCE DE GESTIÓN

UR 561 - ORGANISMO OPERADOR ENCARGADO DE LA GESTIÓN Y MANEJO INTEGRAL DE LOS RESIDUOS SÓLIDOS URBANOS Y DE

CUARTO TRIMESTRE 2024



Gobierno del Estado

ALINEACIÓN PED:

ESTRATEGIA: 01-FORTALECER LA COMPETITIVIDAD Y LA PRODUCTIVIDAD DE LAS OCHO REGIONES, PARA MEJORAR LAS CONDICIONES DE VIDA DE LA POBLACIÓN
LÍNEAS DE ACCIÓN: 05-IMPULSAR LA INVESTIGACIÓN Y LA DIVULGACIÓN CIENTÍFICA Y TECNOLÓGICA, PARA INDUCIR LAS INNOVACIONES QUE FORTALEZCAN LA PRODUCCIÓN LOCAL DE BIENES Y SERVICIOS
UE: 001-ORGANISMO OPERADOR ENCARGADO DE LA GESTIÓN Y MANEJO INTEGRAL DE LOS RESIDUOS SÓLIDOS URBANOS Y DE MANEJO ESPECIAL DEL ESTADO DE OAXACA

MATRIZ DE INDICADORES PARA RESULTADOS:

COMPONENTE: 198-GESTION DE PROYECTO PARA EL MANEJO INTEGRAL DE RESIDUO SOLIDO URBANO Y DE MANEJO ESPECIAL
ACTIVIDAD: 658-PROYECTO EJECUTADO

ESTRUCTURA PROGRAMATICA							
PROGRAMA		SUBPROGRAMA		PROYECTO		OBRA/ACTIVIDAD	
163-GESTIÓN INTEGRAL DE RESIDUOS SÓLIDOS		02-GESTIÓN DE PROYECTOS PARA EL MANEJO INTEGRAL DE LOS RESIDUOS SÓLIDOS URBANOS Y DE MANEJO ESPECIAL		005-LIMPIEZA DE LOS RÍOS ATOYAC Y SALADO EN DOS TRAMOS DE LA ZONA METROPOLITANA DE OAXACA.		001-LIMPIEZA DE LOS RÍOS ATOYAC Y SALADO EN DOS TRAMOS DE LA ZONA METROPOLITANA DE OAXACA.	
POBLACIÓN O ÁREA DE ENFOQUE POTENCIAL	ATRIBUTO DE LA POBLACIÓN O ÁREA DE ENFOQUE:	MUNICIPIO DEL ESTADO DE OAXACA		HOMBRES:	0	MUJERES:	0
						TOTAL:	570
PRESUPUESTO ANUAL							
Aprobado	Ampliación	Reducción	Modificado	EJERCIDO T1		EJERCIDO T2	
0.00	9,500,000.00	200,000.00	9,300,000.00	0.00		0.00	
				EJERCIDO T3		EJERCIDO T4	
				0.00		9,300,000.00	
				TOTAL EJERCIDO AL TRIMESTRE VIGENTE			
				9,300,000.00			
PRESUPUESTO TRIMESTRAL DE LA ACTIVIDAD							
Aprobado		Modificado		Comprometido		Devengado	
0.00		9,300,000.00		9,300,000.00		9,300,000.00	
				Ejercido		% de Ejercido Vs. Modificado	
				9,300,000.00		100.00	
DATOS DEL INDICADOR							
Nombre :	PORCENTAJE DE PROYECTOS PARA EL MANEJO INTEGRAL DE LOS RESIDUOS SOLIDOS URBANOS Y DE MANEJO ESPECIAL EJECUTADOS			Número de indicador :	967		
Definición :	MIDE EL PORCENTAJE DE LOS PROYECTOS PARA EL MANEJO INTEGRAL DE LOS RESIDUOS SOLIDOS URBANOS Y DE MANEJO ESPECIAL EJECUTADOS						
Método de Cálculo :	(NUMERO DE PROYECTOS PARA EL MANEJO INTEGRAL DE LOS RESIDUOS SOLIDOS EJECUTADOS/ NUMERO DE PROYECTOS PARA EL MANEJO INTEGRAL DE LOS RESIDUOS SOLIDOS PROGRAMADOS)* 100						
Tipo	Dimensión	Frecuencia de Medición		Forma de cálculo del indicador		Tipo de Valor	Sentido Esperado
GESTIÓN	EFICACIA	TRIMESTRAL		PORCENTAJE		ACUMULADO	ASCENDENTE
MEDIOS DE VERIFICACIÓN / FUENTE INFORMACIÓN				SUPUESTO			
Expedientes de Proyectos ejecutados para el manejo integral de los residuos sólidos urbanos y de manejo especial, bajo el resguardo del Dpto. de Separación de Residuos del Organismo Operador Encargado de la Gestión y Manejo Integral de los Residuos Sólidos Urbanos y de Manejo Especial del Estado de Oaxaca				EXISTEN CONDICIONES POLÍTICO -SOCIALES Y DE SEGURIDAD ESTABLES.			
DATOS DE LA META							
Definición de la variable Meta:	1 - MIDE LOS PROYECTOS PARA EL MANEJO INTEGRAL DE LOS RESIDUOS SOLIDOS URBANOS Y DE MANEJO ESPECIAL EJECUTADOS						
Unidad de medida:	25 - NÚMERO						
LÍNEA BASE				VALOR PROGRAMADO ANUAL			
AÑO	0	VALOR	0.00	AÑO	2024	VALOR	1.00
AVANCE TRIMESTRAL OBRA/ACTIVIDAD							
METAS	1er.TRIMESTRE	2o.TRIMESTRE	3er.TRIMESTRE	4o.TRIMESTRE	CUMPLIMIENTO DE METAS		
PROGRAMACIÓN INICIAL	0.00	0.00	0.00	1.00	T1+T2+T3+T4	1.00	
PROGRAMACIÓN ACTUALIZADA	0.00	0.00	0.00	1.00	T1+T2+T3+T4	1.00	
METAS ALCANZADAS	0.00	0.00	0.00	1.00	T1+T2+T3+T4	1.00	
PORCENTAJE ALCANZADO TRIMESTRAL	0.00	0.00	0.00	100.00	PORCENTAJE ALCANZADO ANUAL	100.00	

PORCENTAJE DE CUMPLIMIENTO ALCANZADO EN EL TRIMESTRE: 100.00 %

JEFE ADMINISTRATIVO

M.I.A. PEDRO ALBERTO LÓPEZ GARRIDO
DIRECTOR GENERAL

TITULAR DE LA DEPENDENCIA/ENTIDAD

M.I.A. PEDRO ALBERTO LÓPEZ GARRIDO
DIRECTOR GENERAL

REPORTE DE AVANCE DE GESTIÓN

UR 561 - ORGANISMO OPERADOR ENCARGADO DE LA GESTIÓN Y MANEJO INTEGRAL DE LOS RESIDUOS SÓLIDOS URBANOS Y DE MANEJO ESPECIAL DEL ESTADO DE OAXACA CUARTO TRIMESTRE 2024



UE: 001-ORGANISMO OPERADOR ENCARGADO DE LA GESTIÓN Y MANEJO INTEGRAL DE LOS RESIDUOS SÓLIDOS URBANOS Y DE MANEJO ESPECIAL DEL ESTADO DE OAXACA

ESTRUCTURA PROGRAMATICA							
PROGRAMA		SUBPROGRAMA		PROYECTO		OBRA/ACTIVIDAD	
163-GESTIÓN INTEGRAL DE RESIDUOS SÓLIDOS		02-GESTIÓN DE PROYECTOS PARA EL MANEJO INTEGRAL DE LOS RESIDUOS SÓLIDOS URBANOS Y DE MANEJO ESPECIAL		006-CONSTRUCCIÓN DE LA CELDA DE EMERGENCIA PARA EL CONFINAMIENTO DE RESIDUOS SÓLIDOS URBANOS DE LA ZONA METROPOLITANA DE OAXACA		001-CONSTRUCCIÓN DE LA CELDA DE EMERGENCIA PARA EL CONFINAMIENTO DE RESIDUOS SÓLIDOS URBANOS DE LA ZONA METROPOLITANA DE OAXACA.	
POBLACIÓN O ÁREA DE ENFOQUE POTENCIAL	ATRIBUTO DE LA POBLACIÓN O ÁREA DE ENFOQUE:	MUNICIPIO DEL ESTADO DE OAXACA		HOMBRES:	0	MUJERES:	0
						TOTAL:	570
PRESUPUESTO ANUAL							
Aprobado	Ampliación	Reducción	Modificado	EJERCIDO T1		EJERCIDO T2	
0.00	29,300,000.00	19,703,040.66	9,596,959.34	0.00		0.00	
						EJERCIDO T3	
						0.00	
						EJERCIDO T4	
						9,596,959.34	
						TOTAL EJERCIDO AL TRIMESTRE VIGENTE	
						9,596,959.34	
PRESUPUESTO TRIMESTRAL DE LA ACTIVIDAD							
Aprobado		Modificado		Comprometido		Ejercido	
0.00		9,596,959.34		9,596,959.34		9,596,959.34	
						% de Ejercido Vs. Modificado	
						100.00	
DATOS DEL INDICADOR							
Nombre :	PORCENTAJE DE PROYECTOS PARA EL MANEJO INTEGRAL DE LOS RESIDUOS SOLIDOS URBANOS Y DE MANEJO ESPECIAL EJECUTADOS			Número de indicador :	967		
Definición :	MIDE EL PORCENTAJE DE LOS PROYECTOS PARA EL MANEJO INTEGRAL DE LOS RESIDUOS SOLIDOS URBANOS Y DE MANEJO ESPECIAL EJECUTADOS						
Método de Cálculo :	(NUMERO DE PROYECTOS PARA EL MANEJO INTEGRAL DE LOS RESIDUOS SOLIDOS EJECUTADOS/ NUMERO DE PROYECTOS PARA EL MANEJO INTEGRAL DE LOS RESIDUOS SOLIDOS PROGRAMADOS)* 100						
Tipo	Dimensión	Frecuencia de Medición	Forma de cálculo del indicador	Tipo de Valor		Sentido Esperado	
GESTIÓN	EFICACIA	TRIMESTRAL	PORCENTAJE	ACUMULADO		ASCENDENTE	
MEDIOS DE VERIFICACIÓN / FUENTE INFORMACIÓN				SUPUESTO			
Expedientes de Proyectos ejecutados para el manejo integral de los residuos sólidos urbanos y de manejo especial, bajo el resguardo del Dpto. de Separación de Residuos del Organismo Operador Encargado de la Gestión y Manejo Integral de los Residuos Sólidos Urbanos y de Manejo Especial del Estado de Oaxaca				EXISTEN CONDICIONES POLITICO -SOCIALES Y DE SEGURIDAD ESTABLES.			
DATOS DE LA META							
Definición de la variable Meta:	1 - MIDE LOS PROYECTOS PARA EL MANEJO INTEGRAL DE LOS RESIDUOS SOLIDOS URBANOS Y DE MANEJO ESPECIAL EJECUTADOS						
Unidad de medida:	25 - NÚMERO						
LÍNEA BASE				VALOR PROGRAMADO ANUAL			
AÑO	0	VALOR	0.00	AÑO	2024	VALOR	1.00
AVANCE TRIMESTRAL OBRA/ACTIVIDAD							
METAS	1er.TRIMESTRE	2o.TRIMESTRE	3er.TRIMESTRE	4o.TRIMESTRE	CUMPLIMIENTO DE METAS		
PROGRAMACIÓN INICIAL	0.00	0.00	0.00	1.00	T1+T2+T3+T4		1.00
PROGRAMACIÓN ACTUALIZADA	0.00	0.00	0.00	1.00	T1+T2+T3+T4		1.00
METAS ALCANZADAS	0.00	0.00	0.00	0.35	T1+T2+T3+T4		0.35
PORCENTAJE ALCANZADO TRIMESTRAL	0.00	0.00	0.00	35.00	PORCENTAJE ALCANZADO ANUAL		35.00

PORCENTAJE DE CUMPLIMIENTO ALCANZADO EN EL TRIMESTRE: 35.00 %

JEFE ADMINISTRATIVO

M.I.A. PEDRO ALBERTO LÓPEZ GARRIDO
DIRECTOR GENERAL

TITULAR DE LA DEPENDENCIA/ENTIDAD

M.I.A. PEDRO ALBERTO LÓPEZ GARRIDO
DIRECTOR GENERAL

REPORTE DE AVANCE DE GESTIÓN

UR 561 - ORGANISMO OPERADOR ENCARGADO DE LA GESTIÓN Y MANEJO INTEGRAL DE LOS RESIDUOS SÓLIDOS URBANOS Y DE CUARTO TRIMESTRE 2024



UE: 001-ORGANISMO OPERADOR ENCARGADO DE LA GESTIÓN Y MANEJO INTEGRAL DE LOS RESIDUOS SÓLIDOS URBANOS Y DE MANEJO ESPECIAL DEL ESTADO DE OAXACA

ESTRUCTURA PROGRAMATICA							
PROGRAMA		SUBPROGRAMA		PROYECTO		OBRA/ACTIVIDAD	
163-GESTIÓN INTEGRAL DE RESIDUOS SÓLIDOS		02-GESTIÓN DE PROYECTOS PARA EL MANEJO INTEGRAL DE LOS RESIDUOS SÓLIDOS URBANOS Y DE MANEJO ESPECIAL		007-CONSTRUCCIÓN DE PAVIMENTO CON CONCRETO HIDRÁULICO DEL CAMINO DE ACCESO A LA CELDA DE EMERGENCIA PARA EL CONFINAMIENTO DE RESIDUOS SÓLIDOS URBANOS DE LA ZONA METROPOLITANA DE OAXACA		001-CONSTRUCCIÓN DE PAVIMENTO CON CONCRETO HIDRÁULICO DEL CAMINO DE ACCESO A LA CELDA DE EMERGENCIA PARA EL CONFINAMIENTO DE RESIDUOS SÓLIDOS URBANOS DE LA ZONA METROPOLITANA DE OAXACA	
POBLACIÓN O ÁREA DE ENFOQUE POTENCIAL	ATRIBUTO DE LA POBLACIÓN O ÁREA DE ENFOQUE:	MUNICIPIO DEL ESTADO DE OAXACA		HOMBRES:	0	MUJERES:	0
				TOTAL:	570		
PRESUPUESTO ANUAL							
Aprobado	Ampliación	Reducción	Modificado	EJERCIDO T1		EJERCIDO T2	
0.00	15,700,000.00	7,035,202.97	8,664,797.03	0.00		0.00	
				EJERCIDO T3		EJERCIDO T4	
				0.00		8,664,797.03	
				TOTAL EJERCIDO AL TRIMESTRE VIGENTE			
				8,664,797.03			
PRESUPUESTO TRIMESTRAL DE LA ACTIVIDAD							
Aprobado		Modificado		Comprometido		Devengado	
0.00		8,664,797.03		8,664,797.03		8,664,797.03	
						% de Ejercido Vs. Modificado	
						100.00	
DATOS DEL INDICADOR							
Nombre :	PORCENTAJE DE PROYECTOS PARA EL MANEJO INTEGRAL DE LOS RESIDUOS SOLIDOS URBANOS Y DE MANEJO ESPECIAL EJECUTADOS			Número de indicador :	967		
Definición :	MIDE EL PORCENTAJE DE LOS PROYECTOS PARA EL MANEJO INTEGRAL DE LOS RESIDUOS SOLIDOS URBANOS Y DE MANEJO ESPECIAL EJECUTADOS						
Método de Cálculo :	(NUMERO DE PROYECTOS PARA EL MANEJO INTEGRAL DE LOS RESIDUOS SOLIDOS EJECUTADOS/ NUMERO DE PROYECTOS PARA EL MANEJO INTEGRAL DE LOS RESIDUOS SOLIDOS PROGRAMADOS)* 100						
Tipo	Dimensión	Frecuencia de Medición		Forma de cálculo del indicador		Tipo de Valor	Sentido Esperado
GESTIÓN	EFICACIA	TRIMESTRAL		PORCENTAJE		ACUMULADO	ASCENDENTE
MEDIOS DE VERIFICACIÓN / FUENTE INFORMACIÓN				SUPUESTO			
Expedientes de Proyectos ejecutados para el manejo integral de los residuos sólidos urbanos y de manejo especial, bajo el resguardo del Dpto. de Separación de Residuos del Organismo Operador Encargado de la Gestión y Manejo Integral de los Residuos Sólidos Urbanos y de Manejo Especial del Estado de Oaxaca				EXISTEN CONDICIONES POLÍTICO -SOCIALES Y DE SEGURIDAD ESTABLES.			
DATOS DE LA META							
Definición de la variable Meta:	1 - MIDE LOS PROYECTOS PARA EL MANEJO INTEGRAL DE LOS RESIDUOS SOLIDOS URBANOS Y DE MANEJO ESPECIAL EJECUTADOS						
Unidad de medida:	25 - NÚMERO						
LÍNEA BASE				VALOR PROGRAMADO ANUAL			
AÑO	0	VALOR	0.00	AÑO	2024	VALOR	1.00
AVANCE TRIMESTRAL OBRA/ACTIVIDAD							
METAS	1er.TRIMESTRE	2o.TRIMESTRE	3er.TRIMESTRE	4o.TRIMESTRE	CUMPLIMIENTO DE METAS		
PROGRAMACIÓN INICIAL	0.00	0.00	0.00	1.00	T1+T2+T3+T4		1.00
PROGRAMACIÓN ACTUALIZADA	0.00	0.00	0.00	1.00	T1+T2+T3+T4		1.00
METAS ALCANZADAS	0.00	0.00	0.00	0.60	T1+T2+T3+T4		0.60
PORCENTAJE ALCANZADO TRIMESTRAL	0.00	0.00	0.00	60.00	PORCENTAJE ALCANZADO ANUAL		60.00

PORCENTAJE DE CUMPLIMIENTO ALCANZADO EN EL TRIMESTRE: 60.00 %

JEFE ADMINISTRATIVO

M.I.A. PEDRO ALBERTO LÓPEZ GARRIDO
DIRECTOR GENERAL

TITULAR DE LA DEPENDENCIA/ENTIDAD

M.I.A. PEDRO ALBERTO LÓPEZ GARRIDO
DIRECTOR GENERAL

REPORTE DE AVANCE DE GESTIÓN

UR 561 - ORGANISMO OPERADOR ENCARGADO DE LA GESTIÓN Y MANEJO INTEGRAL DE LOS RESIDUOS SÓLIDOS URBANOS Y DE MANEJO ESPECIAL DEL ESTADO DE OAXACA CUARTO TRIMESTRE 2024



ALINEACIÓN PED:		MATRÍZ DE INDICADORES PARA RESULTADOS:			
ESTRATEGIA:	02-FORTALECER EL MERCADO INTERNO EN LAS OCHO REGIONES DEL ESTADO, PARA EL ABASTO, COMERCIO Y DISTRIBUCIÓN DE PRODUCTOS Y SERVICIOS EXISTENTES EN LAS COMUNIDADES	COMPONENTE:	198-GESTION DE PROYECTO PARA EL MANEJO INTEGRAL DE RESIDUO SOLIDO URBANO Y DE MANEJO ESPECIAL		
LÍNEAS DE ACCIÓN:	03-FOMENTAR LA ECONOMÍA SOCIAL Y SOLIDARIA PARA FORTALECER EL DESARROLLO DE UNIDADES ECONÓMICAS	ACTIVIDAD:	656-ESTUDIO GESTIONADO		
UE:	001-ORGANISMO OPERADOR ENCARGADO DE LA GESTIÓN Y MANEJO INTEGRAL DE LOS RESIDUOS SÓLIDOS URBANOS Y DE MANEJO ESPECIAL DEL ESTADO DE OAXACA				

ESTRUCTURA PROGRAMATICA							
PROGRAMA		SUBPROGRAMA		PROYECTO		OBRA/ACTIVIDAD	
163-GESTIÓN INTEGRAL DE RESIDUOS SÓLIDOS		02-GESTIÓN DE PROYECTOS PARA EL MANEJO INTEGRAL DE LOS RESIDUOS SÓLIDOS URBANOS Y DE MANEJO ESPECIAL		000--		002-GESTIONAR ESTUDIOS PARA EL MANEJO DE LOS RESIDUOS SÓLIDOS URBANOS Y DE MANEJO ESPECIAL	
POBLACIÓN O ÁREA DE ENFOQUE POTENCIAL	ATRIBUTO DE LA POBLACIÓN O ÁREA DE ENFOQUE:	MUNICIPIO DEL ESTADO DE OAXACA		HOMBRES:	0	MUJERES:	0
				TOTAL:	570		

PRESUPUESTO ANUAL							
Aprobado	Ampliación	Reducción	Modificado	EJERCIDO T1	EJERCIDO T2	EJERCIDO T3	EJERCIDO T4
179,083.68	0.00	0.01	179,083.67	40,120.92	58,720.91	40,120.92	40,120.92
				TOTAL EJERCIDO AL TRIMESTRE VIGENTE			
				179,083.67			

PRESUPUESTO TRIMESTRAL DE LA ACTIVIDAD						
Aprobado	Modificado	Comprometido	Devengado	Ejercido	% de Ejercido Vs. Modificado	
40,120.92	40,120.92	40,120.92	40,120.92	40,120.92	100.00	

DATOS DEL INDICADOR						
Nombre :	PORCENTAJE DE ESTUDIOS PARA EL MANEJO DE LOS RESIDUOS SOLIDOS URBANOS Y DE MANEJO ESPECIAL GESTIONADOS			Número de indicador :	963	
Definición :	MIDE EL PORCENTAJE DE LOS ESTUDIOS PARA EL MANEJO DE LOS RESIDUOS SOLIDOS URBANOS Y DE MANEJO ESPECIAL GESTIONADOS					
Método de Cálculo :	(NÚMERO DE ESTUDIOS PARA EL MANEJO DE LOS RESIDUOS SOLIDOS GESTIONADOS /NUMERO DE ESTUDIOS PARA EL MANEJO DE LOS RESIDUOS SOLIDOS PROGRAMADOS)*100					
Tipo	Dimensión	Frecuencia de Medición	Forma de cálculo del indicador	Tipo de Valor	Sentido Esperado	
GESTIÓN	EFICACIA	TRIMESTRAL	PORCENTAJE	ACUMULADO	ASCENDENTE	
MEDIOS DE VERIFICACIÓN / FUENTE INFORMACIÓN				SUPUESTO		
Expedientes de Estudios gestionados para el manejo de los Residuos Sólidos Urbanos y de Manejo Especial, bajo el resguardo del Dpto. de Separación de Residuos del Organismo Operador Encargado de la Gestión y Manejo Integral de los Residuos Sólidos Urbanos y de Manejo Especial del Estado de Oaxaca				EXISTEN CONDICIONES POLÍTICO -SOCIALES Y DE SEGURIDAD ESTABLES.		

DATOS DE LA META	
Definición de la variable Meta:	1 - MIDE LOS ESTUDIOS PARA EL MANEJO DE LOS RESIDUOS SOLIDOS URBANOS Y DE MANEJO ESPECIAL GESTIONADOS
Unidad de medida:	25 - NÚMERO

LÍNEA BASE				VALOR PROGRAMADO ANUAL			
AÑO	0	VALOR	0.00	AÑO	2024	VALOR	1.00

AVANCE TRIMESTRAL OBRA/ACTIVIDAD							
METAS	1er.TRIMESTRE	2o.TRIMESTRE	3er.TRIMESTRE	4o.TRIMESTRE	CUMPLIMIENTO DE METAS		
PROGRAMACIÓN INICIAL	0.00	0.00	0.00	1.00	T1+T2+T3+T4	1.00	
PROGRAMACIÓN ACTUALIZADA	0.00	1.00	1.00	1.00	T1+T2+T3+T4	3.00	
METAS ALCANZADAS	1.00	1.00	1.00	1.00	T1+T2+T3+T4	4.00	
PORCENTAJE ALCANZADO TRIMESTRAL	0.00	100.00	100.00	100.00	PORCENTAJE ALCANZADO ANUAL	133.33	

PORCENTAJE DE CUMPLIMIENTO ALCANZADO EN EL TRIMESTRE: 100.00 %

JEFE ADMINISTRATIVO
M.I.A. PEDRO ALBERTO LÓPEZ GARRIDO
DIRECTOR GENERAL

TITULAR DE LA DEPENDENCIA/ENTIDAD
M.I.A. PEDRO ALBERTO LÓPEZ GARRIDO
DIRECTOR GENERAL

REPORTE DE AVANCE DE GESTIÓN

UR 561 - ORGANISMO OPERADOR ENCARGADO DE LA GESTIÓN Y MANEJO INTEGRAL DE LOS RESIDUOS SÓLIDOS URBANOS Y DE CUARTO TRIMESTRE 2024



ALINEACIÓN PED:		MATRÍZ DE INDICADORES PARA RESULTADOS:			
ESTRATEGIA:	02-FORTALECER EL MERCADO INTERNO EN LAS OCHO REGIONES DEL ESTADO, PARA EL ABASTO, COMERCIO Y DISTRIBUCIÓN DE PRODUCTOS Y SERVICIOS EXISTENTES EN LAS COMUNIDADES	COMPONENTE:	198-GESTION DE PROYECTO PARA EL MANEJO INTEGRAL DE RESIDUO SOLIDO URBANO Y DE MANEJO ESPECIAL		
LÍNEAS DE ACCIÓN:	03-FOMENTAR LA ECONOMÍA SOCIAL Y SOLIDARIA PARA FORTALECER EL DESARROLLO DE UNIDADES ECONÓMICAS	ACTIVIDAD:	658-PROYECTO EJECUTADO		
UE:	001-ORGANISMO OPERADOR ENCARGADO DE LA GESTIÓN Y MANEJO INTEGRAL DE LOS RESIDUOS SÓLIDOS URBANOS Y DE MANEJO ESPECIAL DEL ESTADO DE OAXACA				

ESTRUCTURA PROGRAMATICA							
PROGRAMA		SUBPROGRAMA		PROYECTO		OBRA/ACTIVIDAD	
163-GESTIÓN INTEGRAL DE RESIDUOS SÓLIDOS		02-GESTIÓN DE PROYECTOS PARA EL MANEJO INTEGRAL DE LOS RESIDUOS SÓLIDOS URBANOS Y DE MANEJO ESPECIAL		000--		004-EJECUTAR PROYECTOS PARA EL MANEJO INTEGRAL DE LOS RESIDUOS SÓLIDOS URBANOS Y DE MANEJO ESPECIAL	
POBLACIÓN O ÁREA DE ENFOQUE POTENCIAL	ATRIBUTO DE LA POBLACIÓN O ÁREA DE ENFOQUE:	MUNICIPIO DEL ESTADO DE OAXACA		HOMBRES:	0	MUJERES:	0
				TOTAL:			570

PRESUPUESTO ANUAL							
Aprobado	Ampliación	Reducción	Modificado	EJERCIDO T1	EJERCIDO T2	EJERCIDO T3	EJERCIDO T4
25,500.00	160,000.00	7,600.00	177,900.00	12,400.00	1,500.00	1,000.00	163,000.00
				TOTAL EJERCIDO AL TRIMESTRE VIGENTE			
				177,900.00			

PRESUPUESTO TRIMESTRAL DE LA ACTIVIDAD							
Aprobado		Modificado	Comprometido	Devengado	Ejercido	% de Ejercido Vs. Modificado	
6,375.00		163,000.00	163,000.00	163,000.00	163,000.00	100.00	

DATOS DEL INDICADOR							
Nombre :	PORCENTAJE DE PROYECTOS PARA EL MANEJO INTEGRAL DE LOS RESIDUOS SOLIDOS URBANOS Y DE MANEJO ESPECIAL EJECUTADOS			Número de indicador :	967		
Definición :	MIDE EL PORCENTAJE DE LOS PROYECTOS PARA EL MANEJO INTEGRAL DE LOS RESIDUOS SOLIDOS URBANOS Y DE MANEJO ESPECIAL EJECUTADOS						
Método de Cálculo :	(NUMERO DE PROYECTOS PARA EL MANEJO INTEGRAL DE LOS RESIDUOS SOLIDOS EJECUTADOS/ NUMERO DE PROYECTOS PARA EL MANEJO INTEGRAL DE LOS RESIDUOS SOLIDOS PROGRAMADOS)* 100						
Tipo	Dimensión	Frecuencia de Medición		Forma de cálculo del indicador	Tipo de Valor	Sentido Esperado	
GESTIÓN	EFICACIA	TRIMESTRAL		PORCENTAJE	ACUMULADO	ASCENDENTE	

MEDIOS DE VERIFICACIÓN / FUENTE INFORMACIÓN				SUPUESTO			
Expedientes de Proyectos ejecutados para el manejo integral de los residuos sólidos urbanos y de manejo especial, bajo el resguardo del Dpto. de Separación de Residuos del Organismo Operador Encargado de la Gestión y Manejo Integral de los Residuos Sólidos Urbanos y de Manejo Especial del Estado de Oaxaca				EXISTEN CONDICIONES POLÍTICO -SOCIALES Y DE SEGURIDAD ESTABLES.			

DATOS DE LA META							
Definición de la variable Meta:	1 - MIDE LOS PROYECTOS PARA EL MANEJO INTEGRAL DE LOS RESIDUOS SOLIDOS URBANOS Y DE MANEJO ESPECIAL EJECUTADOS						
Unidad de medida:	25 - NÚMERO						

LÍNEA BASE				VALOR PROGRAMADO ANUAL			
AÑO	0	VALOR	0.00	AÑO	2024	VALOR	1.00

AVANCE TRIMESTRAL OBRA/ACTIVIDAD							
METAS	1er.TRIMESTRE	2o.TRIMESTRE	3er.TRIMESTRE	4o.TRIMESTRE	CUMPLIMIENTO DE METAS		
PROGRAMACIÓN INICIAL	0.00	0.00	0.00	1.00	T1+T2+T3+T4	1.00	
PROGRAMACIÓN ACTUALIZADA	0.00	0.00	0.00	5.00	T1+T2+T3+T4	5.00	
METAS ALCANZADAS	0.00	0.00	0.00	5.00	T1+T2+T3+T4	5.00	
PORCENTAJE ALCANZADO TRIMESTRAL	0.00	0.00	0.00	100.00	PORCENTAJE ALCANZADO ANUAL	100.00	

PORCENTAJE DE CUMPLIMIENTO ALCANZADO EN EL TRIMESTRE: 100.00 %

JEFE ADMINISTRATIVO
M.I.A. PEDRO ALBERTO LÓPEZ GARRIDO
DIRECTOR GENERAL

TITULAR DE LA DEPENDENCIA/ENTIDAD
M.I.A. PEDRO ALBERTO LÓPEZ GARRIDO
DIRECTOR GENERAL

PROGRAMAS Y PROYECTOS DE INVERSIÓN

AL 31 DE DICIEMBRE DE 2024

Durante el periodo del 01 de enero al 30 de septiembre de 2024, se gestionó la obtención de permisos ambientales para la construcción del Centro de Revalorización de Residuos Sólidos Urbanos. Asimismo, el Organismo cuenta con la acreditación de factibilidad jurídica, con un contrato de usufructo entre la autoridad agraria del municipio de San Pedro Totolapam y el gobierno del estado que cumple con las disposiciones administrativas y legales aplicables a la fuente de financiamiento de dicho proyecto, cumpliendo así lo señalado en el art. 139 tercero y quinto párrafo y artículo 145 quinto párrafo del Reglamento de la Ley Estatal de Presupuesto y Responsabilidad Hacendaria.

Con lo anterior y de manera previa a la ejecución de las obras y actividades previstas para la construcción y operación del Centro Integral de Revalorización de Residuos Sólidos Urbanos (CIRRSU) se presentó la solicitud de recurso mediante el oficio número OOEGMIRSUMEEO/SolAutRec/0001/2024 el cual fue autorizado por la Subsecretaría de Planeación e Inversión Pública de la Secretaría de Finanzas del Estado de Oaxaca a través del oficio número SF/SPIP/DPIP/CIDCF23/0510/2024.

Debido a que no se realizó la contratación de los servicios de la elaboración de los estudios para la construcción del Centro de Revalorización de Residuos Sólidos Urbanos en el Municipio de San Pedro Totolapam, se reubicó el permiso para la localidad de Santo Domingo Narro y en donde de igual manera ya no será construido por cuestiones de posesión legal del predio. Por consiguiente, el Organismo Operador solicita la adecuación presupuestaria, traspaso interinstitucional (Reducción) a través del oficio numero: OOEGMIRSUMEEO/DG/393/2024 con oficio de respuesta número: SF/SPIP/DPIP/R/0206-S/2024 por parte de la Dirección de Programación de Inversión Pública de la Subdirección de Planeación e Inversión Pública de la Secretaría de Finanzas del Estado de Oaxaca.

Por otro lado, se solicitó la autorización de recursos a través del oficio número: OOEGMIRSUMEEO/SolAutRec/0002/2024, para la Instalación del *sistema de*

re infiltración de lixiviados en el sitio de disposición final, ubicado en el Municipio Villa de Zaachila, Oaxaca, en virtud de que no se cuenta con un sistema que realice la re infiltración de los lixiviados, que ha ocasionado que las tuberías, registros y cárcamos que se encuentran en el sitio de disposición final queden saturados con los mismos, lo que provoca su escurrimiento por arroyos y calles de las colonias cercanas, ocasionando la contaminación al suelo y agua tanto superficial como subterránea. Por lo que es necesario que sean captados en la parte más baja del sitio a través de una red de tuberías, canales y registros por gravedad a un punto de almacenamiento, donde serán bombeados a la parte superior a un segundo punto de almacenamiento y por medio de pozos ser re infiltrados, con lo cual se impide que los registros y canales se saturen, evitando así que escurran fuera del sitio de disposición final.

Dicho recurso fue autorizado a través del oficio número: SF/SPIP/DPIP/AOOP23/0675/2024 por la Subsecretaría de Planeación en Inversión Pública. Recurso provenientes del Fondo General de Participaciones, Asignación Ordinaria de Operación 2023 para la Instalación del *sistema de re infiltración de lixiviados en el sitio de disposición final, ubicado en el Municipio Villa de Zaachila, Oaxaca*.

Este proyecto, se postuló a licitación Estatal número: 01-2024 y fue publicado en el Periódico Oficial del gobierno del Estado de Oaxaca, el día 30 de septiembre de 2024 en el tomo CVI.

El Organismo Operador ha presentado nuevamente una solicitud de autorización de Recursos mediante oficio número: OOEGMIRSUMEEO/SolAutRec/0004/2024 con motivo de que de manera previa a la ejecución de las obras y actividades previstas para la construcción y operación del Centro Integral de Revaloración de Residuos Sólidos Urbanos (CIRRSU) es necesario la obtención de la autorización del impacto ambiental y cambio de uso de suelo forestal, esto último ya que se pretende realizar el cambio de uso de suelo (desmonte del predio) como una de las primeras actividades del proyecto. Dicha solicitud está en proceso y en espera de la autorización por parte de la Secretaría de Finanzas.

**RELACIÓN DE BIENES INMUEBLES QUE COMPONEN EL PATRIMONIO
DEL 01 DE ENERO AL 31 DE DICIEMBRE DE 2024
(Pesos)**

CUENTA	DESCRIPCIÓN DEL BIEN	Saldo Final
12310	TERRENOS	
12330	EDIFICIOS NO RESIDENCIALES	
12351	EDIFICACIÓN HABITACIONAL EN PROCESO	
12352	EDIFICACIÓN NO HABITACIONAL EN PROCESO	
12353	CONSTRUCCIÓN DE OBRAS PARA EL ABASTECIMIENTO DE AGUA, PETRÓLEO, GAS, ELECTRICIDAD Y TELECOMUNICACION	
12354	DIVISIÓN DE TERRENOS Y CONSTRUCCIÓN DE OBRAS DE URBANIZACIÓN EN PROCESO	
12355	CONSTRUCCIÓN DE VÍAS DE COMUNICACIÓN EN PROCESO	
12356	OTRAS CONSTRUCCIONES DE INGENIERÍA CIVIL U OBRA PESADA EN PROCESO	
12357	INSTALACIONES Y EQUIPAMIENTO EN CONSTRUCCIONES EN PROCESO	
12359	TRABAJOS DE ACABADOS EN EDIFICACIONES Y OTROS TRABAJOS ESPECIALIZADOS EN PROCESO	
12361	EDIFICACIÓN HABITACIONAL EN PROCESO	
12362	EDIFICACIÓN NO HABITACIONAL EN PROCESO	
12363	CONSTRUCCIÓN DE OBRAS PARA EL ABASTECIMIENTO DE AGUA, PETRÓLEO, GAS, ELECTRICIDAD Y TELECOMUNICACION	
12364	DIVISIÓN DE TERRENOS Y CONSTRUCCIÓN DE OBRAS DE URBANIZACIÓN	
12365	CONSTRUCCIÓN DE VÍAS DE COMUNICACIÓN EN PROCESO	
12366	OTRAS CONSTRUCCIONES DE INGENIERÍA CIVIL U OBRA PESADA EN PROCESO	
12367	INSTALACIONES Y EQUIPAMIENTO EN CONSTRUCCIONES EN PROCESO	
12369	TRABAJOS DE ACABADOS EN EDIFICACIONES Y OTROS TRABAJOS ESPECIALIZADOS EN PROCESO	
12390	OTROS BIENES INMUEBLES	
	SUMA TOTAL:	0

RELACIÓN DE BIENES MUEBLES QUE COMPONEN EL PATRIMONIO
AL 31 DE DICIEMBRE DE 2024
(Pesos)

CUENTA	DESCRIPCIÓN DEL BIEN	Saldo Final
12411	MUEBLES DE OFICINA Y ESTANTERÍA	221,981
12412	MUEBLES, EXCEPTO DE OFICINA Y ESTANTERÍA	
12413	EQUIPO DE CÓMPUTO Y DE TECNOLOGÍAS DE LA INFORMACIÓN	
12419	OTROS MOBILIARIOS Y EQUIPOS DE ADMINISTRACIÓN	
12421	EQUIPOS Y APARATOS AUDIOVISUALES	
12422	APARATOS DEPORTIVOS	
12423	CÁMARAS FOTOGRÁFICAS Y DE VIDEO	
12429	OTRO MOBILIARIO Y EQUIPO EDUCACIONAL Y RECREATIVO	
12431	EQUIPO MÉDICO Y DE LABORATORIO	
12432	INSTRUMENTAL MÉDICO Y DE LABORATORIO	
12441	AUTOMÓVILES Y CAMIONES	
12443	EQUIPO AEROESPACIAL	
12445	EMBARCACIONES	
12449	OTROS EQUIPOS DE TRANSPORTE	850,325
12450	EQUIPO DE DEFENSA Y SEGURIDAD	
12461	MAQUINARIA Y EQUIPO AGROPECUARIO	
12462	MAQUINARIA Y EQUIPO INDUSTRIAL	
12463	MAQUINARIA Y EQUIPO DE CONSTRUCCIÓN	
12464	SISTEMAS DE AIRE ACONDICIONADO, CALEFACCIÓN Y DE REFRIGERACIÓN INDUSTRIAL Y COMERCIAL	
12465	EQUIPO DE COMUNICACIÓN Y TELECOMUNICACIÓN	
12466	EQUIPOS DE GENERACIÓN ELÉCTRICA, APARATOS Y ACCESORIOS ELÉCTRICOS	
12467	HERRAMIENTAS Y MÁQUINAS-HERRAMIENTA	
12469	OTROS EQUIPOS	
12471	BIENES ARTÍSTICOS, CULTURALES Y CIENTÍFICOS	
12483	AVES	
12484	OVINOS Y CAPRINOS	
12486	EQUINOS	
12487	ESPECIES MENORES Y DE ZOOLOGICO	
12488	ÁRBOLES Y PLANTAS	
12489	OTROS ACTIVOS BIOLÓGICOS	
	SUMA TOTAL:	1,072,306

**RELACION DE CUENTAS BANCARIAS PRODUCTIVAS ESPECIFICAS
AL 31 DE DICIEMBRE DE 2024**

FONDO, PROGRAMA O CONVENIO	DATOS DE LA CUENTA BANCARIA		
	INSTITUCION BANCARIA	NUMERO DE CUENTA	FECHA DE APERTURA
NO APLICA	NO APLICA	NO APLICA	NO APLICA

RELACION DE ESQUEMAS BURSATILES Y COBERTURAS FINANCIERAS

NO APLICA

**REPORTE DE LOS SUBSIDIOS Y OTRAS AYUDAS SOCIALES
AL 31 DE DICIEMBRE DE 2024**

NO APLICA



ORGANISMO OPERADOR ENCARGADO DE LA GESTIÓN Y MANEJO INTEGRAL DE LOS RESIDUOS SÓLIDOS URBANOS Y DE MANEJO ESPECIAL DEL ESTADO DE OAXACA.					
Estado de Situación Financiera Detallado - LDF					
Al 31 de diciembre de 2023 y al 31 de diciembre de 2024 (PESOS)					
Concepto	31 de diciembre de 2024	31 de diciembre de 2023	Concepto	31 de diciembre de 2024	31 de diciembre de 2023
ACTIVO			PASIVO		
Activo Circulante			Pasivo Circulante		
Efectivo y Equivalentes	1,155,403	140	Cuentas por Pagar a Corto Plazo	1,245,864	108,566
Efectivo			Servicios Personales por Pagar a Corto Plazo		
Bancos/Tesorería			Proveedores por Pagar a Corto Plazo	1,245,864	108,566
Bancos/Dependencias y Otros	1,155,403	140	Contratistas por Obras Públicas por Pagar a Corto Plazo	0	0
Inversiones Temporales (Hasta 3 meses)			Participaciones y Aportaciones por Pagar a Corto Plazo		
Fondos con Afectación Específica			Transferencias Otorgadas por Pagar a Corto Plazo	0	0
Depósitos de Fondos de Terceros en Garantía y/o Administración			Intereses, Comisiones y Otros Gastos de la Deuda Pública por Pagar a Corto Plazo		
Otros Efectivos y Equivalentes			Retenciones y Contribuciones por Pagar a Corto Plazo		
Derechos a Recibir Efectivo o Equivalentes	100,163	118,128	Devoluciones de la Ley de Ingresos por Pagar a Corto Plazo		
Inversiones Financieras de Corto Plazo			Otras Cuentas por Pagar a Corto Plazo	0	0
Cuentas por Cobrar a Corto Plazo			Documentos por Pagar a Corto Plazo	0	0
Deudores Diversos por Cobrar a Corto Plazo			Documentos Comerciales por Pagar a Corto Plazo		
Ingresos por Recuperar a Corto Plazo			Documentos con Contratistas por Obras Públicas por Pagar a Corto Plazo		
Deudores por Anticipos de la Tesorería a Corto Plazo			Otros Documentos por Pagar a Corto Plazo		
Préstamos Otorgados a Corto Plazo			Porción a Corto Plazo de la Deuda Pública a Largo Plazo	0	0
Otros Derechos a Recibir Efectivo o Equivalentes a Corto Plazo			Porción a Corto Plazo de la Deuda Pública		
Derechos a Recibir Bienes o Servicios	0	0	Porción a Corto Plazo de Arrendamiento Financiero		
Anticipo a Proveedores por Adquisición de Bienes y Prestación de Servicios a Corto Plazo			Títulos y Valores a Corto Plazo		
Anticipo a Proveedores por Adquisición de Bienes Inmuebles y Muebles a Corto Plazo			Pasivos Diferidos a Corto Plazo	0	0
Anticipo a Proveedores por Adquisición de Bienes Intangibles a Corto Plazo			Ingresos Cobrados por Adelantado a Corto Plazo		
Anticipo a Contratistas por Obras Públicas a Corto Plazo			Intereses Cobrados por Adelantado a Corto Plazo		
Otros Derechos a Recibir Bienes o Servicios a Corto Plazo			Otros Pasivos Diferidos a Corto Plazo		
Inventarios	0	0	Fondos y Bienes de Terceros en Garantía y/o Administración a Corto Plazo	0	0
Inventario de Mercancías para Venta			Fondos en Garantía a Corto Plazo		
Inventario de Mercancías Terminadas			Fondos en Administración a Corto Plazo		
Inventario de Mercancías en Proceso de Elaboración			Fondos Continentes a Corto Plazo		
Inventario de Materias Primas, Materiales y Suministros para Producción			Fondos de Fideicomisos, Mandatos y Contratos Análogos a Corto Plazo		
Bienes en Tránsito			Otros Fondos de Terceros en Garantía y/o Administración a Corto Plazo		
Almacenes			Valores y Bienes en Garantía a Corto Plazo		
Estimación por Pérdida o Deterioro de Activos Circulantes	0	0	Provisiones a Corto Plazo	0	0
Estimaciones para Cuentas Incobrables por Derechos a Recibir Efectivo o Equivalentes			Provisión para Demandas y Juicios a Corto Plazo		
Estimación por Deterioro de Inventarios			Provisión para Contingencias a Corto Plazo		
Otros Activos Circulantes	0	0	Otras Provisiones a Corto Plazo		
Valores en Garantía			Otros Pasivos a Corto Plazo	0	0
Bienes en Garantía (excluye depósitos de fondos)			Ingresos por Clasificar		
Bienes Derivados de Embargos, Decomisos, Aseguramientos y Dación en Pago			Recaudación por Participar		
Adquisición con Fondos de Terceros			Otros Pasivos Circulantes		
Total de Activos Circulantes	1,255,566	118,268	Total de Pasivos Circulantes	1,245,864	108,566



ORGANISMO OPERADOR ENCARGADO DE LA GESTIÓN Y MANEJO INTEGRAL DE LOS RESIDUOS SÓLIDOS URBANOS Y DE MANEJO ESPECIAL DEL ESTADO DE OAXACA.					
Estado de Situación Financiera Detallado - LDF					
Al 31 de diciembre de 2023 y al 31 de diciembre de 2024					
(PESOS)					
Concepto	31 de diciembre de 2024	31 de diciembre de 2023	Concepto	31 de diciembre de 2024	31 de diciembre de 2023
Activo No Circulante			Pasivo No Circulante		
Inversiones Financieras a Largo Plazo			Cuentas por Pagar a Largo Plazo		
Derechos a Recibir Efectivo o Equivalentes a Largo Plazo			Documentos por Pagar a Largo Plazo		
Bienes Inmuebles, Infraestructura y Construcciones en Proceso	21,260,158	0	Deuda Pública a Largo Plazo		
Bienes Muebles	1,072,306	1,072,306	Pasivos Diferidos a Largo Plazo	9,700	9,700
Activos Intangibles	0	0	Fondos y Bienes de Terceros en Garantía y/o en Administración a Largo Plazo		
Depreciación, Deterioro y Amortización Acumulada de Bienes	-139,848	-119,870	Provisiones a Largo Plazo		
Activos Diferidos					
Estimación por Pérdida o Deterioro de Activos no Circulantes			Total de Pasivos No Circulantes	9,700	9,700
Otros Activos no Circulantes					
Total de Activos No Circulantes	22,192,616	952,436	Total del Pasivo	1,255,564	118,266
Total del Activo	23,448,181	1,070,705	HACIENDA PÚBLICA/PATRIMONIO		
			Hacienda Pública/Patrimonio Contribuido	100,325	100,325
			Aportaciones		
			Donaciones de Capital		
			Actualización de la Hacienda Pública/Patrimonio	100,325	100,325
			Hacienda Pública/Patrimonio Generado	22,092,292	852,113
			Resultados del Ejercicio (Ahorro/ Desahorro)	21,240,179	
			Resultados de Ejercicios Anteriores	852,113	852,113
			Revalúos		
			Reservas		
			Rectificaciones de Resultados de Ejercicios Anteriores		
			Exceso o Insuficiencia en la Actualización de la Hacienda Pública/Patrimonio	0	0
			Resultado por Posición Monetaria		
			Resultado por Tenencia de Activos no Monetarios		
			Total Hacienda Pública/Patrimonio	22,192,617	952,438
			Total del Pasivo y Hacienda Pública/Patrimonio	23,448,181	1,070,705

"Cuarto Informe Trimestral Enero-Diciembre del Ejercicio 2024"



ORGANISMO OPERADOR ENCARGADO DE LA GESTIÓN Y MANEJO INTEGRAL DE LOS RESIDUOS SÓLIDOS URBANOS Y DE MANEJO ESPECIAL DEL			
Balance Presupuestario - LDF			
Del 1 de enero al 31 de diciembre de 2024			
(PESOS)			
Concepto	Estimado/ Aprobado	Devengado	Recaudado/ Pagado
A. Ingresos Totales (A = A1+A2+A3)	2,852,881	35,777,347	35,777,347
A1. Ingresos de Libre Disposición	2,852,881	35,777,347	35,777,347
A2. Transferencias Federales Etiquetadas	0	0	0
A3. Financiamiento Neto			
B. Egresos Presupuestarios¹ (B = B1+B2)	2,852,881	35,777,347	35,747,818
B1. Gasto No Etiquetado (sin incluir Amortización de la Deuda Pública)	2,852,881	35,777,347	35,747,818
B2. Gasto Etiquetado (sin incluir Amortización de la Deuda Pública)	0	0	0
C. Remanentes del Ejercicio Anterior (C = C1 + C2)			
C1. Remanentes de Ingresos de Libre Disposición aplicados en el periodo			
C2. Remanentes de Transferencias Federales Etiquetadas aplicados en el periodo			
I. Balance Presupuestario (I = A - B + C)	0	0	29,529
II. Balance Presupuestario sin Financiamiento Neto (II = I - A3)	0	0	29,529
III. Balance Presupuestario sin Financiamiento Neto y sin Remanentes del Ejercicio Anterior (III= II - C)	0	0	29,529

Concepto	Aprobado	Devengado	Pagado
E. Intereses, Comisiones y Gastos de la Deuda (E = E1+E2)	0	0	0
E1. Intereses, Comisiones y Gastos de la Deuda con Gasto No Etiquetado			
E2. Intereses, Comisiones y Gastos de la Deuda con Gasto Etiquetado			
IV. Balance Primario (IV = III + E)	0	0	29,529

Concepto	Estimado/ Aprobado	Devengado	Recaudado/ Pagado
F. Financiamiento (F = F1 + F2)	0	0	0
F1. Financiamiento con Fuente de Pago de Ingresos de Libre Disposición			
F2. Financiamiento con Fuente de Pago de Transferencias Federales Etiquetadas			
G. Amortización de la Deuda (G = G1 + G2)	0	0	0
G1. Amortización de la Deuda Pública con Gasto No Etiquetado			
G2. Amortización de la Deuda Pública con Gasto Etiquetado			
A3. Financiamiento Neto (A3 = F - G)	0	0	0

Concepto	Estimado/ Aprobado	Devengado	Recaudado/ Pagado
A1. Ingresos de Libre Disposición	2,852,881	35,777,347	35,777,347
A3.1 Financiamiento Neto con Fuente de Pago de Ingresos de Libre Disposición (A3.1 = F1 - G1)	0	0	0
F1. Financiamiento con Fuente de Pago de Ingresos de Libre Disposición	0	0	0
G1. Amortización de la Deuda Pública con Gasto No Etiquetado	0	0	0
B1. Gasto No Etiquetado (sin incluir Amortización de la Deuda Pública)	2,852,881	35,777,347	35,747,818
C1. Remanentes de Ingresos de Libre Disposición aplicados en el periodo			
V. Balance Presupuestario de Recursos Disponibles (V = A1 + A3.1 - B1 + C1)	0	0	29,529
VI. Balance Presupuestario de Recursos Disponibles sin Financiamiento Neto (VI = V - A3.1)	0	0	29,529

Concept	Estimado/ Aprobado	Devengado	Recaudado/ Pagado
A2. Transferencias Federales Etiquetadas	0	0	0
A3.2 Financiamiento Neto con Fuente de Pago de Transferencias Federales Etiquetadas (A3.2 = F2 - G2)	0	0	0
F2. Financiamiento con Fuente de Pago de Transferencias Federales Etiquetadas			
G2. Amortización de la Deuda Pública con Gasto Etiquetado			
B2. Gasto Etiquetado (sin incluir Amortización de la Deuda Pública)	0	0	0
C2. Remanentes de Transferencias Federales Etiquetadas aplicados en el periodo			
VII. Balance Presupuestario de Recursos Etiquetados (VII = A2 + A3.2 - B2 + C2)	0	0	0
VIII. Balance Presupuestario de Recursos Etiquetados sin Financiamiento Neto (VIII = VII - A3.2)	0	0	0



ORGANISMO OPERADOR ENCARGADO DE LA GESTIÓN Y MANEJO INTEGRAL DE LOS RESIDUOS SÓLIDOS URBANOS Y DE MANEJO ESPECIAL DEL ESTADO DE OAXACA.
Estado Analítico de Ingreso Detallado - LDF
Del 1 de enero al 31 de diciembre de 2024
(PESOS)

Concepto	Ingreso					Diferencia
	Estimado	Ampliaciones/ (Reducciones)	Modificado	Devengado	Recaudado	
Ingresos de Libre Disposición						
A. Impuestos						
B. Cuotas y Aportaciones de Seguridad Social						
C. Contribuciones de Mejoras						
D. Derechos						
E. Productos						
F. Aprovechamientos						
G. Ingresos por Ventas de Bienes y Servicios						
H. Participaciones (H=h1+h2+h3+h4+h5+h6+h7+h8+h9+h10+h11)						
h1) Fondo General de Participaciones						
h2) Fondo de Fomento Municipal						
h3) Fondo de Fiscalización y Recaudación						
h4) Fondo de Compensación						
h5) Fondo de Extracción de Hidrocarburos						
h6) Impuesto Especial Sobre Producción y Servicios						
h7) 0.136% de la Recaudación Federal Participable						
h8) 3.17% Sobre Extracción de Petróleo						
h9) Gasolinas y Diésel						
h10) Fondo del Impuesto Sobre la Renta						
h11) Fondo de Estabilización de los Ingresos de las Entidades Federativas						
I. Incentivos Derivados de la Colaboración Fiscal (I=i1+i2+i3+i4+i5)						
i1) Tenencia o Uso de Vehículos						
i2) Fondo de Compensación ISAN						
i3) Impuesto Sobre Automóviles Nuevos						
i4) Fondo de Compensación de Repecos-Intermedios						
i5) Otros Incentivos Económicos						
J. Transferencias	2,852,881	32,924,466	35,777,347	35,777,347	35,747,818	32,924,466
K. Convenios						
k1) Otros Convenios y Subsidios						
L. Otros Ingresos de Libre Disposición (L=l1+l2)						
l1) Participaciones en Ingresos Locales						
l2) Otros Ingresos de Libre Disposición						
I. Total de Ingresos de Libre Disposición (I=A+B+C+D+E+F+G+H+I+J+K+L)	2,852,881	32,924,466	35,777,347	35,777,347	35,747,818	32,924,466
Ingresos Excedentes de Ingresos de Libre Disposición						
Transferencias Federales Etiquetadas						
A. Aportaciones (A=a1+a2+a3+a4+a5+a6+a7+a8)						
a1) Fondo de Aportaciones para la Nómina Educativa y Gasto Operativo						
a2) Fondo de Aportaciones para los Servicios de Salud						
a3) Fondo de Aportaciones para la Infraestructura Social						
a4) Fondo de Aportaciones para el Fortalecimiento de los Municipios y de las Demarcaciones Territoriales del Distrito Federal						
a5) Fondo de Aportaciones Múltiples						
a6) Fondo de Aportaciones para la Educación Tecnológica y de Adultos						
a7) Fondo de Aportaciones para la Seguridad Pública de los Estados y del Distrito Federal						
a8) Fondo de Aportaciones para el Fortalecimiento de las Entidades Federativas						
B. Convenios (B=b1+b2+b3+b4)						
b1) Convenios de Protección Social en Salud						
b2) Convenios de Descentralización						
b3) Convenios de Reasignación						
b4) Otros Convenios y Subsidios						
C. Fondos Distintos de Aportaciones (C=c1+c2)						
c1) Fondo para Entidades Federativas y Municipios Productores de Hidrocarburos						
c2) Fondo Minero						
D. Transferencias, Subsidios y Subvenciones, y Pensiones y Jubilaciones						
E. Otras Transferencias Federales Etiquetadas						
II. Total de Transferencias Federales Etiquetadas (II = A + B + C + D + E)						
III. Ingresos Derivados de Financiamientos (III = A)						
A. Ingresos Derivados de Financiamientos						
IV. Total de Ingresos (IV = I + II + III)	2,852,881	32,924,466	35,777,347	35,777,347	35,747,818	32,924,466
Datos Informativos						
1. Ingresos Derivados de Financiamientos con Fuente de Pago de Ingresos de Libre Disposición						
2. Ingresos Derivados de Financiamientos con Fuente de Pago de Transferencias Federales Etiquetadas						
3. Ingresos Derivados de Financiamientos (3 = 1 + 2)						

ORGANISMO OPERADOR ENCARGADO DE LA GESTIÓN Y MANEJO INTEGRAL DE LOS RESIDUOS SÓLIDOS URBANOS Y DE MANEJO ESPECIAL DEL ESTADO DE OAXACA.
Informe Analítico de la Deuda Pública y Otros Pasivos - LDF
Del 1 de enero al 31 de diciembre 2024
(PESOS)

Denominación de la Deuda Pública y Otros Pasivos	Saldo al 31 de diciembre de 2024(d)	Disposiciones del Periodo (e)	Amortizaciones del Periodo (f)	Revaluaciones, Reclasificaciones y Otros Ajustes (g)	Saldo Final del Periodo (h) h=d+e-f+g	Pago de Intereses del Periodo (i)	Pago de Comisiones y demás costos asociados durante el Periodo (l)
1. Deuda Pública (1=A+B)							
A. Corto Plazo (A=a1+a2+a3)							
a1) Instituciones de Crédito							
a2) Títulos y Valores							
a3) Arrendamientos Financieros							
B. Largo Plazo (B=b1+b2+b3)							
b1) Instituciones de Crédito							
b2) Títulos y Valores							
b3) Arrendamientos Financieros							
2. Otros Pasivos	118,266				1,255,563		
3. Total de la Deuda Pública y Otros Pasivos (3=1+2)	118,266				1,255,563		
4. Deuda Contingente ¹ (Informativo)							
A. Deuda Contingente 1							
B. Deuda Contingente 2							
C. Deuda Contingente XX							
5. Valor de Instrumentos Bono Cupón Cero ² (Informativo)							
A. Instrumento Bono Cupón Cero 1							
B. Instrumento Bono Cupón Cero 2							
C. Instrumento Bono Cupón Cero XX							

¹ Se refiere a cualquier Financiamiento sin fuente o garantía de pago definida, que sea asumida de manera solidaria o subsidiaria por las Entidades Federativas con sus Municipios, organismos descentralizados y empresas de participación estatal mayoritaria y fideicomisos, locales o municipales, y por los Municipios con sus respectivos organismos descentralizados y empresas de participación municipal mayoritaria.

² Se refiere al valor del Bono Cupón Cero que respalda el pago de los créditos asociados al mismo (Activo).

Obligaciones a Corto Plazo (k)	Monto Contratado (l)	Plazo Pactado (m)	Tasa de Interés (n)	Comisiones y Costos Relacionados (o)	Tasa Efectiva (p)
6. Obligaciones a Corto Plazo (Informativo)					
A. Crédito 1					
B. Crédito 2					
C. Crédito XX					

ORGANISMO OPERADOR ENCARGADO DE LA GESTIÓN Y MANEJO INTEGRAL DE LOS RESIDUOS SÓLIDOS URBANOS Y DE MANEJO ESPECIAL DEL ESTADO DE OAXACA										
Informe Analítico de Obligaciones Diferentes de Financiamientos -LDF										
Del 1 de enero al 31 de diciembre de 2024										
(PESOS)										
Denominación de las Obligaciones Diferentes de Financiamiento (c)	Fecha del Contrato (d)	Fecha de inicio de operación del proyecto (e)	Fecha de vencimiento (f)	Monto de la inversión pactado (g)	Plazo pactado (h)	Monto promedio mensual del pago de la contraprestación (i)	Monto promedio mensual del pago de la contraprestación correspondiente al pago de inversión (j)	Monto pagado de la inversión al 31 de diciembre de 2024 (k)	Monto pagado de la inversión actualizado al 31 de diciembre de 2024 (l)	Saldo pendiente por pagar de la inversión al 31 de diciembre de 2024 (m = g - l)
A. Asociaciones Público Privadas (APP's) (A=a+b+c+d)										
a) APP 1										
b) APP 2										
c) APP 3										
d) APP XX										
B. Otros Instrumentos (B=a+b+c+d)										
a) Otro Instrumento 1										
b) Otro Instrumento 2										
c) Otro Instrumento 3										
d) Otro Instrumento XX										
C. Total de Obligaciones Diferentes de Financiamiento (C=A+B)										

"Cuarto Informe Trimestral Enero-Diciembre del Ejercicio 2024"

ORGANISMO OPERADOR ENCARGADO DE LA GESTIÓN Y MANEJO INTEGRAL DE LOS RESIDUOS SÓLIDOS URBANOS Y DE MANEJO ESPECIAL DEL ESTADO DE OAXACA.						
Estado Analítico del Ejercicio del Presupuesto de Egresos Detallado - LDF						
Clasificación por Objeto del Gasto (Capítulo y Concepto)						
Del 1 de enero al 31 de diciembre de 2024						
(PESOS)						
Concepto	Egresos					Subejercicio
	Aprobado	Ampliaciones/ (Reducciones)	Modificado	Devengado	Pagado	
I. Gasto No Etiquetado (I=A+B+C+D+E+F+G+H+I)	2,852,881	32,924,466	35,777,347	35,777,347	35,747,818	0
A. Servicios Personales (A=a1+a2+a3+a4+a5+a6+a7)	0	0	0	0	0	0
a1) Remuneraciones al Personal de Carácter Permanente	0	0	0	0	0	0
a2) Remuneraciones al Personal de Carácter Transitorio	0	0	0	0	0	0
a3) Remuneraciones Adicionales y Especiales	0	0	0	0	0	0
a4) Seguridad Social	0	0	0	0	0	0
a5) Otras Prestaciones Sociales y Económicas	0	0	0	0	0	0
a6) Previsiones	0	0	0	0	0	0
a7) Pago de Estímulos a Servidores Públicos	0	0	0	0	0	0
B. Materiales y Suministros (B=b1+b2+b3+b4+b5+b6+b7+b8+b9)	0	0	0	0	0	0
b1) Materiales de Administración, Emisión de Documentos y Artículos Oficiales	0	0	0	0	0	0
b2) Alimentos y Utensilios	0	0	0	0	0	0
b3) Materias Primas y Materiales de Producción y Comercialización	0	0	0	0	0	0
b4) Materiales y Artículos de Construcción y de Reparación	0	0	0	0	0	0
b5) Productos Químicos, Farmacéuticos y de Laboratorio	0	0	0	0	0	0
b6) Combustibles, Lubrificantes y Aditivos	0	0	0	0	0	0
b7) Vestuario, Blancos, Prendas de Protección y Artículos Deportivos	0	0	0	0	0	0
b8) Materiales y Suministros Para Seguridad	0	0	0	0	0	0
b9) Herramientas, Refacciones y Accesorios Menores	0	0	0	0	0	0
C. Servicios Generales (C=c1+c2+c3+c4+c5+c6+c7+c8+c9)	0	0	0	0	0	0
c1) Servicios Básicos	0	0	0	0	0	0
c2) Servicios de Arrendamiento	0	0	0	0	0	0
c3) Servicios Profesionales, Científicos, Técnicos y Otros Servicios	0	0	0	0	0	0
c4) Servicios Financieros, Bancarios y Comerciales	0	0	0	0	0	0
c5) Servicios de Instalación, Reparación, Mantenimiento y Conservación	0	0	0	0	0	0
c6) Servicios de Comunicación Social y Publicidad	0	0	0	0	0	0
c7) Servicios de Traslado y Viáticos	0	0	0	0	0	0
c8) Servicios Oficiales	0	0	0	0	0	0
c9) Otros Servicios Generales	0	0	0	0	0	0
D. Transferencias, Asignaciones, Subsidios y Otras Ayudas (D=d1+d2+d3+d4+d5+d6)	2,852,881	11,664,308	14,517,189	14,517,189	14,487,660	0
d1) Transferencias Internas y Asignaciones al Sector Público	2,852,881	11,664,308	14,517,189	14,517,189	14,487,660	0
d2) Transferencias al Resto del Sector Público	0	0	0	0	0	0
d3) Subsidios y Subvenciones	0	0	0	0	0	0
d4) Ayudas Sociales	0	0	0	0	0	0
d5) Pensiones y Jubilaciones	0	0	0	0	0	0
d6) Transferencias a Fideicomisos, Mandatos y Otros Análogos	0	0	0	0	0	0
d7) Transferencias a la Seguridad Social	0	0	0	0	0	0
d8) Donativos	0	0	0	0	0	0
d9) Transferencias al Exterior	0	0	0	0	0	0
E. Bienes Muebles, Inmuebles e Intangibles (E=e1+e2+e3+e4+e5+e6+e7+e8+e9)	0	0	0	0	0	0
e1) Mobiliario y Equipo de Administración	0	0	0	0	0	0
e2) Mobiliario y Equipo Educativo y Recreativo	0	0	0	0	0	0
e3) Equipo e Instrumental Médico y de Laboratorio	0	0	0	0	0	0
e4) Vehículos y Equipo de Transporte	0	0	0	0	0	0
e5) Equipo de Defensa y Seguridad	0	0	0	0	0	0
e6) Maquinaria, Otros Equipos y Herramientas	0	0	0	0	0	0
e7) Activos Biológicos	0	0	0	0	0	0
e8) Bienes Inmuebles	0	0	0	0	0	0
e9) Activos Intangibles	0	0	0	0	0	0
F. Inversión Pública (F=f1+f2+f3)	0	21,260,158	21,260,158	21,260,158	21,260,158	0
f1) Obra Pública en Bienes de Dominio Público	0	0	0	0	0	0
f2) Obra Pública en Bienes Propios	0	0	0	0	0	0
f3) Proyectos Productivos y Acciones de Fomento	0	21,260,158	21,260,158	21,260,158	21,260,158	0
G. Inversiones Financieras y Otras Provisiones (G=g1+g2+g3+g4+g5+g6+g7)	0	0	0	0	0	0
g1) Inversiones Para el Fomento de Actividades Productivas	0	0	0	0	0	0
g2) Acciones y Participaciones de Capital	0	0	0	0	0	0
g3) Compra de Títulos y Valores	0	0	0	0	0	0
g4) Concesión de Préstamos	0	0	0	0	0	0
g5) Inversiones en Fideicomisos, Mandatos y Otros Análogos	0	0	0	0	0	0
Fideicomiso de Desastres Naturales (Informativo)	0	0	0	0	0	0
g6) Otras Inversiones Financieras	0	0	0	0	0	0
g7) Provisiones para Contingencias y Otras Erogaciones Especiales	0	0	0	0	0	0
H. Participaciones y Aportaciones (H=h1+h2+h3)	0	0	0	0	0	0
h1) Participaciones	0	0	0	0	0	0
h2) Aportaciones	0	0	0	0	0	0
h3) Convenios	0	0	0	0	0	0
I. Deuda Pública (I=i1+i2+i3+i4+i5+i6+i7)	0	0	0	0	0	0
i1) Amortización de la Deuda Pública	0	0	0	0	0	0
i2) Intereses de la Deuda Pública	0	0	0	0	0	0
i3) Comisiones de la Deuda Pública	0	0	0	0	0	0
i4) Gastos de la Deuda Pública	0	0	0	0	0	0
i5) Costo por Coberturas	0	0	0	0	0	0
i6) Apoyos Financieros	0	0	0	0	0	0
i7) Adeudos de Ejercicios Fiscales Anteriores (ADEFAS)	0	0	0	0	0	0

Concepto	Egresos					Subejercicio
	Aprobado	Ampliaciones/ (Reducciones)	Modificado	Devengado	Pagado	
II. Gasto Etiquetado (II=A+B+C+D+E+F+G+H+I)	0	0	0	0	0	0
A. Servicios Personales (A=a1+a2+a3+a4+a5+a6+a7)	0	0	0	0	0	0
a1) Remuneraciones al Personal de Carácter Permanente	0	0	0	0	0	0
a2) Remuneraciones al Personal de Carácter Transitorio	0	0	0	0	0	0
a3) Remuneraciones Adicionales y Especiales	0	0	0	0	0	0
a4) Seguridad Social	0	0	0	0	0	0
a5) Otras Prestaciones Sociales y Económicas	0	0	0	0	0	0
a6) Previsiones	0	0	0	0	0	0
a7) Pago de Estímulos a Servidores Públicos	0	0	0	0	0	0
B. Materiales y Suministros (B=b1+b2+b3+b4+b5+b6+b7+b8+b9)	0	0	0	0	0	0
b1) Materiales de Administración, Emisión de Documentos y Artículos Oficiales	0	0	0	0	0	0
b2) Alimentos y Utensilios	0	0	0	0	0	0
b3) Materias Primas y Materiales de Producción y Comercialización	0	0	0	0	0	0
b4) Materiales y Artículos de Construcción y de Reparación	0	0	0	0	0	0
b5) Productos Químicos, Farmacéuticos y de Laboratorio	0	0	0	0	0	0
b6) Combustibles, Lubrificantes y Aditivos	0	0	0	0	0	0
b7) Vestuario, Blancos, Pienzas de Protección y Artículos Deportivos	0	0	0	0	0	0
b8) Materiales y Suministros Para Seguridad	0	0	0	0	0	0
b9) Herramientas, Refacciones y Accesorios Menores	0	0	0	0	0	0
C. Servicios Generales (C=c1+c2+c3+c4+c5+c6+c7+c8+c9)	0	0	0	0	0	0
c1) Servicios Básicos	0	0	0	0	0	0
c2) Servicios de Arrendamiento	0	0	0	0	0	0
c3) Servicios Profesionales, Científicos, Técnicos y Otros Servicios	0	0	0	0	0	0
c4) Servicios Financieros, Bancarios y Comerciales	0	0	0	0	0	0
c5) Servicios de Instalación, Reparación, Mantenimiento y Conservación	0	0	0	0	0	0
c6) Servicios de Comunicación Social y Publicidad	0	0	0	0	0	0
c7) Servicios de Traslado y Viáticos	0	0	0	0	0	0
c8) Servicios Oficiales	0	0	0	0	0	0
c9) Otros Servicios Generales	0	0	0	0	0	0
D. Transferencias, Asignaciones, Subsidios y Otras Ayudas (D=d1+d2+d3+d4+d5+d6)	0	0	0	0	0	0
d1) Transferencias Internas y Asignaciones al Sector Público	0	0	0	0	0	0
d2) Transferencias al Resto del Sector Público	0	0	0	0	0	0
d3) Subsidios y Subvenciones	0	0	0	0	0	0
d4) Ayudas Sociales	0	0	0	0	0	0
d5) Pensiones y Jubilaciones	0	0	0	0	0	0
d6) Transferencias a Fideicomisos, Mandatos y Otros Análogos	0	0	0	0	0	0
d7) Transferencias a la Seguridad Social	0	0	0	0	0	0
d8) Donativos	0	0	0	0	0	0
d9) Transferencias al Exterior	0	0	0	0	0	0
E. Bienes Muebles, Inmuebles e Intangibles (E=e1+e2+e3+e4+e5+e6+e7+e8+e9)	0	0	0	0	0	0
e1) Mobiliario y Equipo de Administración	0	0	0	0	0	0
e2) Mobiliario y Equipo Educativo y Recreativo	0	0	0	0	0	0
e3) Equipo e Instrumental Médico y de Laboratorio	0	0	0	0	0	0
e4) Vehículos y Equipo de Transporte	0	0	0	0	0	0
e5) Equipo de Defensa y Seguridad	0	0	0	0	0	0
e6) Maquinaria, Otros Equipos y Herramientas	0	0	0	0	0	0
e7) Activos Biológicos	0	0	0	0	0	0
e8) Bienes Inmuebles	0	0	0	0	0	0
e9) Activos Intangibles	0	0	0	0	0	0
F. Inversión Pública (F=f1+f2+f3)	0	0	0	0	0	0
f1) Obra Pública en Bienes de Dominio Público	0	0	0	0	0	0
f2) Obra Pública en Bienes Propios	0	0	0	0	0	0
f3) Proyectos Productivos y Acciones de Fomento	0	0	0	0	0	0
G. Inversiones Financieras y Otras Provisiones (G=g1+g2+g3+g4+g5+g6+g7)	0	0	0	0	0	0
g1) Inversiones Para el Fomento de Actividades Productivas	0	0	0	0	0	0
g2) Acciones y Participaciones de Capital	0	0	0	0	0	0
g3) Compra de Títulos y Valores	0	0	0	0	0	0
g4) Concesión de Préstamos	0	0	0	0	0	0
g5) Inversiones en Fideicomisos, Mandatos y Otros Análogos	0	0	0	0	0	0
Fideicomiso de Desastres Naturales (Informativo)	0	0	0	0	0	0
g6) Otras Inversiones Financieras	0	0	0	0	0	0
g7) Provisiones para Contingencias y Otras Erogaciones Especiales	0	0	0	0	0	0
H. Participaciones y Aportaciones (H=h1+h2+h3)	0	0	0	0	0	0
h1) Participaciones	0	0	0	0	0	0
h2) Aportaciones	0	0	0	0	0	0
h3) Convenios	0	0	0	0	0	0
I. Deuda Pública (I=i1+i2+i3+i4+i5+i6+i7)	0	0	0	0	0	0
i1) Amortización de la Deuda Pública	0	0	0	0	0	0
i2) Intereses de la Deuda Pública	0	0	0	0	0	0
i3) Comisiones de la Deuda Pública	0	0	0	0	0	0
i4) Gastos de la Deuda Pública	0	0	0	0	0	0
i5) Costo por Coberturas	0	0	0	0	0	0
i6) Apoyos Financieros	0	0	0	0	0	0
i7) Adeudos de Ejercicios Fiscales Anteriores (ADEFAS)	0	0	0	0	0	0
III. Total de Egresos (III = I + II)	2,852,881	32,924,466	35,777,347	35,777,347	35,747,818	0

Cuarto Informe Trimestral Enero-Diciembre del Ejercicio 2024



ORGANISMO OPERADOR ENCARGADO DE LA GESTIÓN Y MANEJO INTEGRAL DE LOS RESIDUOS SÓLIDOS URBANOS Y DE MANEJO ESPECIAL DEL ESTADO DE OAXACA.						
Estado Analítico del Ejercicio del Presupuesto de Egresos Detallado - LDF						
Clasificación Administrativa						
Del 1 de enero al 31 de diciembre de 2024						
(PESOS)						
Concepto	Egresos					Subejercicio
	Aprobado	Ampliaciones/ (Reducciones)	Modificado	Devengado	Pagado	
I. Gasto No Etiquetado	2,852,881	32,924,466	35,777,347	35,777,347	35,747,818	0
ORGANISMO OPERADOR ENCARGADO DE LA GESTIÓN Y MANEJO INTEGRAL DE LOS RESIDUOS SÓLIDOS URBANOS Y DE MANEJO ESPECIAL DEL ESTADO DE OAXACA	2,852,881	32,924,466	35,777,347	35,777,347	35,747,818	0
II. Gasto Etiquetado	0	0	0	0	0	0
NOMBRE DEL EJECUTOR DEL GASTO	0	0	0	0	0	0
III. Total de Egresos (III = I + II)	2,852,881	32,924,466	35,777,347	35,777,347	35,747,818	0

"Cuarto Informe Trimestral Enero-Diciembre del Ejercicio 2024"

ORGANISMO OPERADOR ENCARGADO DE LA GESTIÓN Y MANEJO INTEGRAL DE LOS RESIDUOS SÓLIDOS URBANOS Y DE MANEJO ESPECIAL DEL ESTADO DE OAXACA.
Estado Analítico del Ejercicio del Presupuesto de Egresos Detallado - LDF
Clasificación Funcional (Finalidad y Función)
Del 1 de enero al 31 de diciembre 2024
(PESOS)

Concepto	Egresos					Subejercicio
	Aprobado	Ampliaciones/ (Reducciones)	Modificado	Devengado	Pagado	
I. Gasto No Etiquetado (I=A+B+C+D)	2,852,881	32,924,466	35,777,347	35,777,347	35,747,818	0
A. Gobierno (A=a1+a2+a3+a4+a5+a6+a7+a8)	0	0	0	0	0	0
a1) Legislación	0	0	0	0	0	0
a2) Justicia	0	0	0	0	0	0
a3) Coordinación de la Política de Gobierno	0	0	0	0	0	0
a4) Relaciones Exteriores	0	0	0	0	0	0
a5) Asuntos Financieros y Hacendarios	0	0	0	0	0	0
a6) Seguridad Nacional	0	0	0	0	0	0
a7) Asuntos de Orden Público y de Seguridad Interior	0	0	0	0	0	0
a8) Otros Servicios Generales	0	0	0	0	0	0
B. Desarrollo Social (B=b1+b2+b3+b4+b5+b6+b7)	2,852,881	32,924,466	35,777,347	35,777,347	35,747,818	0
b1) Protección Ambiental	2,852,881	32,924,466	35,777,347	35,777,347	35,747,818	0
b2) Vivienda y Servicios a la Comunidad	0	0	0	0	0	0
b3) Salud	0	0	0	0	0	0
b4) Recreación, Cultura y Otras Manifestaciones Sociales	0	0	0	0	0	0
b5) Educación	0	0	0	0	0	0
b6) Protección Social	0	0	0	0	0	0
b7) Otros Asuntos Sociales	0	0	0	0	0	0
C. Desarrollo Económico (C=c1+c2+c3+c4+c5+c6+c7+c8+c9)	0	0	0	0	0	0
c1) Asuntos Económicos, Comerciales y Laborales en General	0	0	0	0	0	0
c2) Agropecuaria, Silvicultura, Pesca y Caza	0	0	0	0	0	0
c3) Combustibles y Energía	0	0	0	0	0	0
c4) Minería, Manufacturas y Construcción	0	0	0	0	0	0
c5) Transporte	0	0	0	0	0	0
c6) Comunicaciones	0	0	0	0	0	0
c7) Turismo	0	0	0	0	0	0
c8) Ciencia, Tecnología e Innovación	0	0	0	0	0	0
c9) Otras Industrias y Otros Asuntos Económicos	0	0	0	0	0	0
D. Otras No Clasificadas en Funciones Anteriores (D=d1+d2+d3+d4)	0	0	0	0	0	0
d1) Transacciones de la Deuda Pública / Costo Financiero de la	0	0	0	0	0	0
d2) Transferencias, Participaciones y Aportaciones Entre Diferentes Niveles y Órdenes de Gobierno	0	0	0	0	0	0
d3) Saneamiento del Sistema Financiero	0	0	0	0	0	0
d4) Adeudos de Ejercicios Fiscales Anteriores	0	0	0	0	0	0
II. Gasto Etiquetado (II=A+B+C+D)	0	0	0	0	0	0
A. Gobierno (A=a1+a2+a3+a4+a5+a6+a7+a8)	0	0	0	0	0	0
a1) Legislación	0	0	0	0	0	0
a2) Justicia	0	0	0	0	0	0
a3) Coordinación de la Política de Gobierno	0	0	0	0	0	0
a4) Relaciones Exteriores	0	0	0	0	0	0
a5) Asuntos Financieros y Hacendarios	0	0	0	0	0	0
a6) Seguridad Nacional	0	0	0	0	0	0
a7) Asuntos de Orden Público y de Seguridad Interior	0	0	0	0	0	0
a8) Otros Servicios Generales	0	0	0	0	0	0
B. Desarrollo Social (B=b1+b2+b3+b4+b5+b6+b7)	0	0	0	0	0	0
b1) Protección Ambiental	0	0	0	0	0	0
b2) Vivienda y Servicios a la Comunidad	0	0	0	0	0	0
b3) Salud	0	0	0	0	0	0
b4) Recreación, Cultura y Otras Manifestaciones Sociales	0	0	0	0	0	0
b5) Educación	0	0	0	0	0	0
b6) Protección Social	0	0	0	0	0	0
b7) Otros Asuntos Sociales	0	0	0	0	0	0
C. Desarrollo Económico (C=c1+c2+c3+c4+c5+c6+c7+c8+c9)	0	0	0	0	0	0
c1) Asuntos Económicos, Comerciales y Laborales en General	0	0	0	0	0	0
c2) Agropecuaria, Silvicultura, Pesca y Caza	0	0	0	0	0	0
c3) Combustibles y Energía	0	0	0	0	0	0
c4) Minería, Manufacturas y Construcción	0	0	0	0	0	0
c5) Transporte	0	0	0	0	0	0
c6) Comunicaciones	0	0	0	0	0	0
c7) Turismo	0	0	0	0	0	0
c8) Ciencia, Tecnología e Innovación	0	0	0	0	0	0
c9) Otras Industrias y Otros Asuntos Económicos	0	0	0	0	0	0
D. Otras No Clasificadas en Funciones Anteriores (D=d1+d2+d3+d4)	0	0	0	0	0	0
d1) Transacciones de la Deuda Pública / Costo Financiero de la	0	0	0	0	0	0
d2) Transferencias, Participaciones y Aportaciones Entre Diferentes Niveles y Órdenes de Gobierno	0	0	0	0	0	0
d3) Saneamiento del Sistema Financiero	0	0	0	0	0	0
d4) Adeudos de Ejercicios Fiscales Anteriores	0	0	0	0	0	0
III. Total de Egresos (III = I + II)	2,852,881	32,924,466	35,777,347	35,777,347	35,747,818	0



ORGANISMO OPERADOR ENCARGADO DE LA GESTIÓN Y MANEJO INTEGRAL DE LOS RESIDUOS SÓLIDOS URBANOS Y DE MANEJO ESPECIAL DEL ESTADO DE OAXACA.						
Estado Analítico del Ejercicio del Presupuesto de Egresos Detallado - LDF						
Clasificación de Servicios Personales por Categoría						
Del 1 de enero al 31 de diciembre de 2024						
(PESOS)						
Concepto	Egresos					Subejercicio
	Aprobado	Ampliaciones/ (Reducciones)	Modificado	Devengado	Pagado	
I. Gasto No Etiquetado (I=A+B+C+D+E+F)	1,063,817	45,736	1,109,553	1,109,553	1,080,024	0
A. Personal Administrativo	1,063,817	45,736	1,109,553	1,109,553	1,080,024	0
B. Magisterio						0
C. Servicios de Salud (C=c1+c2)	0	0	0	0	0	0
c1) Personal Administrativo						0
c2) Personal Médico, paramédico y afin						0
D. Seguridad Pública	0	0	0	0	0	0
E. Gastos asociados a la implementación de nuevas leyes federales o reformas a las mismas (E=e1+e2)						0
e1) Nombre del Programa o Ley 1						0
e2) Nombre del Programa o Ley 2						0
F. Sentencias laborales definitivas						0
II. Gasto Etiquetado (I=A+B+C+D+E+F)	0	0	0	0	0	0
A. Personal Administrativo						0
B. Magisterio						0
C. Servicios de Salud (C=c1+c2)	0	0	0	0	0	0
c1) Personal Administrativo						0
c2) Personal Médico, paramédico y afin						0
D. Seguridad Pública						0
E. Gastos asociados a la implementación de nuevas leyes federales o reformas a las mismas (E=e1+e2)	0	0	0	0	0	0
e1) Nombre del Programa o Ley 1						0
e2) Nombre del Programa o Ley 2						0
F. Sentencias laborales definitivas						0
III. Total de Gasto en Servicios Personales (III = I + II)	1,063,817	45,736	1,109,553	1,109,553	1,080,024	0

"Cuarto Informe Trimestral Enero-Diciembre del Ejercicio 2024"



ORGANISMO OPERADOR ENCARGADO DE LA GESTIÓN Y MANEJO INTEGRAL DE LOS RESIDUOS SÓLIDOS URBANOS Y DE MANEJO ESPECIAL DEL ESTADO DE OAXACA.					
Informe sobre Estudios Actuariales - LDF					
	Pensiones y jubilaciones	Salud	Riesgos de trabajo	Invalidez y vida	Otras prestaciones sociales
<p>Tipo de Sistema Prestación laboral o Fondo general para trabajadores del estado o municipio Beneficio definido, Contribución definida o Mixto</p> <p>Población afiliada Activos Edad máxima Edad mínima Edad promedio Pensionados y Jubilados Edad máxima Edad mínima Edad promedio Beneficiarios Promedio de años de servicio (trabajadores activos) Aportación individual al plan de pensión como % del salario Aportación del ente público al plan de pensión como % del Crecimiento esperado de los pensionados y jubilados (como %) Crecimiento esperado de los activos (como %) Edad de Jubilación o Pensión Esperanza de vida</p> <p>Ingresos del Fondo Ingresos Anuales al Fondo de Pensiones</p> <p>Nómina anual Activos Pensionados y Jubilados Beneficiarios de Pensionados y Jubilados</p> <p>Monto mensual por pensión Máximo Mínimo Promedio</p> <p>Monto de la reserva</p> <p>Valor presente de las obligaciones Pensiones y Jubilaciones en curso de pago Generación actual Generaciones futuras</p> <p>Valor presente de las contribuciones asociadas a los seguros futuros de cotización X% Generación actual Generaciones futuras</p> <p>Valor presente de aportaciones futuras Generación actual Generaciones futuras Otros Ingresos</p> <p>Déficit/superávit actuarial Generación actual Generaciones futuras</p> <p>Periodo de suficiencia Año de descapitalización Tasa de rendimiento</p> <p>Estudio actuarial Año de elaboración del estudio actuarial Empresa que elaboró el estudio actuarial</p>					



GOBIERNO DEL ESTADO
DE OAXACA

PROCURADURÍA DE PROTECCIÓN AL AMBIENTE DEL ESTADO OAXACA

(Entidades Paraestatales y Fideicomisos No Empresariales y No Financieros)



GOBIERNO DEL ESTADO
DE OAXACA



RESULTADOS GENERALES CORRESPONDIENTES AL PERIODO ENERO - DICIEMBRE DEL EJERCICIO 2024

La Procuraduría de Protección al Ambiente del Estado de Oaxaca, como organismo descentralizado del Gobierno del Estado de Oaxaca tiene como misión procurar la justicia ambiental, a través de la atención a la denuncia popular, acciones de inspección, verificación, vigilancia, instauración de procedimientos administrativos, así como el uso y la aplicación de instrumentos voluntarios, garantizando el cumplimiento de la normatividad ambiental.

La visión de la entidad es ser una institución referente por su capacidad de proteger, vigilar y promover el respeto a los derechos ambientales de los ciudadanos, trabajando de forma eficaz, ordenada y confiable, así como coadyuvar con la sociedad y todos los sectores económicos a fin de brindar soluciones sustentables.

ATRIBUCIONES

- Brindar atención a las denuncias ciudadanas.
- Investigar los actos, hechos y omisiones que constituyan violaciones en materia ambiental.
- Emitir recomendaciones a las dependencias y entidades de la Administración Pública Estatal y a los municipios.
- Promover el conocimiento y la aplicación de la normatividad ambiental.
- Coadyuvar con los otros órganos de gobierno en la vigilancia del cumplimiento de la normatividad.
- Imponer medidas correctivas para proteger los recursos naturales, ecosistemas y el ambiente.
- Sancionar a los infractores.
- Denunciar penalmente los delitos ambientales.
- Fomentar el cumplimiento ambiental voluntario.

Gobierno del Estado de Oaxaca
UR: 574 - PROCURADURÍA DE PROTECCIÓN AL AMBIENTE DEL ESTADO DE OAXACA
 Estado de Actividades
 Del 1° de enero al 31 de diciembre de 2024 y 2023
 (Cifras en Pesos)



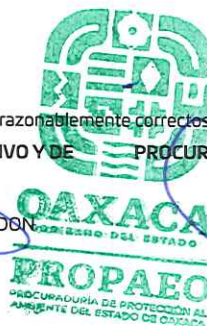
CONCEPTO	2024	2023
INGRESOS Y OTROS BENEFICIOS		
INGRESOS DE GESTIÓN		
IMPUESTOS	0	0
CUOTAS Y APORTACIONES DE SEGURIDAD SOCIAL	0	0
CONTRIBUCIONES DE MEJORAS	0	0
DERECHOS	0	0
PRODUCTOS	0	0
APROVECHAMIENTOS	0	0
INGRESOS POR VENTA DE BIENES Y PRESTACIÓN DE SERVICIOS	0	0
PARTICIPACIONES, APORTACIONES, CONVENIOS, INCENTIVOS DERIVADOS DE LA COLABORACIÓN FIS CAL, FONDOS DISTINTOS DE APORTACIONES, TRANSFERENCIAS, ASIGNACIONES, SUBSIDIOS Y SUBV	5,428,818	3,686,006
PARTICIPACIONES, APORTACIONES, CONVENIOS, INCENTIVOS DERIVADOS DE LA COLABORACIÓN FIS CAL Y FONDOS DISTINTOS DE APORTACIONES	0	0
TRANSFERENCIAS, ASIGNACIONES, SUBSIDIOS Y SUBVENCIONES, Y PENSIONES Y JUBILACIONES	5,428,818	3,686,006
OTROS INGRESOS Y BENEFICIOS		
INGRESOS FINANCIEROS	0	0
INCREMENTO POR VARIACIÓN DE INVENTARIOS	0	0
DISMINUCIÓN DEL EXCESO DE ESTIMACIONES POR PÉRDIDA O DETERIORO U OBSOLESCENCIA	0	0
DISMINUCIÓN DEL EXCESO DE PROVISIONES	0	0
OTROS INGRESOS Y BENEFICIOS VARIOS	0	0
TOTAL DE INGRESOS Y OTROS BENEFICIOS	5,428,818	3,686,006
GASTOS Y OTRAS PÉRDIDAS		
GASTOS DE FUNCIONAMIENTO		
SERVICIOS PERSONALES	0	0
MATERIALES Y SUMINISTROS	0	0
SERVICIOS GENERALES	0	0
TRANSFERENCIAS, ASIGNACIONES, SUBSIDIOS Y OTRAS AYUDAS		
TRANSFERENCIAS INTERNAS Y ASIGNACIONES AL SECTOR PÚBLICO	5,428,818	3,686,006
TRANSFERENCIAS AL RESTO DEL SECTOR PÚBLICO	5,428,818	3,686,006
SUBSIDIOS Y SUBVENCIONES	0	0
AYUDAS SOCIALES	0	0
PENSIONES Y JUBILACIONES	0	0
TRANSFERENCIAS A FIDEICOMISOS, MANDATOS Y CONTRATO ANÁLOGOS	0	0
TRANSFERENCIAS A LA SEGURIDAD SOCIAL	0	0
DONATIVOS	0	0
TRANSFERENCIAS AL EXTERIOR	0	0
PARTICIPACIONES Y APORTACIONES		
PARTICIPACIONES	0	0
APORTACIONES	0	0
CONVENIOS	0	0
INTERESES, COMISIONES Y OTROS GASTOS DE LA DEUDA PÚBLICA		
INTERESES DE LA DEUDA PÚBLICA	0	0
COMISIONES DE LA DEUDA PÚBLICA	0	0
GASTOS DE LA DEUDA PÚBLICA	0	0
COSTO POR COBERTURAS	0	0
APOYOS FINANCIEROS	0	0
OTROS GASTOS Y PÉRDIDAS EXTRAORDINARIAS		
ESTIMACIONES, DEPRECIACIONES, DETERIOROS, OBSOLESCENCIA Y AMORTIZACIONES	836,655	0
PROVISIONES	836,655	0
DISMINUCIÓN DE INVENTARIOS	0	0
AUMENTO POR INSUFICIENCIA DE ESTIMACIONES POR PÉRDIDA O DETERIORO U OBSOLESCENCIA	0	0
AUMENTO POR INSUFICIENCIA DE PROVISIONES	0	0
OTROS GASTOS	0	0
INVERSIÓN PÚBLICA		
INVERSIÓN PÚBLICA NO CAPITALIZABLE	0	0
TOTAL DE GASTOS Y OTRAS PERDIDAS	6,265,473	3,686,006
RESULTADOS DEL EJERCICIO (AHORRO/DESAHORRO)	-836,655	0

Bajo protesta de decir verdad declaramos que los Estados Financieros y sus notas, son razonablemente correctos y son responsabilidad del emisor.

JEFA DE DEPARTAMENTO ADMINISTRATIVO Y DE PLANEACIÓN **PROCURADOR DE PROTECCIÓN AL AMBIENTE DEL ESTADO DE OAXACA**

MTRA. BLANCA ESTELA BASTIDA GORDON

LIC. ISAIAS VALDES MARTEL



Gobierno del Estado de Oaxaca
UR: 574 - PROCURADURÍA DE PROTECCIÓN AL AMBIENTE DEL ESTADO DE OAXACA
Estado de Situación Financiera
Al 31 de diciembre de 2024 y 2023
(Cifras en Pesos)



CONCEPTO	2024	2023	CONCEPTO	2024	2023
ACTIVO			PASIVO		
ACTIVO CIRCULANTE			PASIVO CIRCULANTE		
EFFECTIVO Y EQUIVALENTES	211,370	181,123	CUENTAS POR PAGAR A CORTO PLAZO	230,036	542,200
DERECHOS A RECIBIR EFECTIVO O EQUIVALENTES	18,666	361,077	DOCUMENTOS POR PAGAR A CORTO PLAZO	0	0
DERECHOS A RECIBIR BIENES O SERVICIOS	0	0	PORCIÓN A CORTO PLAZO DE LA DEUDA PÚBLICA A LARGO PLAZO	0	0
INVENTARIOS	0	0	TÍTULOS Y VALORES A CORTO PLAZO	0	0
ALMACENES	0	0	PASIVOS DIFERIDOS A CORTO PLAZO	0	0
ESTIMACIÓN POR PÉRDIDA O DETERIORO DE ACTIVOS CIRCULANTES	0	0	FONDOS Y BIENES DE TERCEROS EN GARANTÍA Y/O ADMINISTRACIÓN A CORTO PLAZO	0	0
OTROS ACTIVOS CIRCULANTES	0	0	PROVISIONES A CORTO PLAZO	0	0
TOTAL DE ACTIVOS CIRCULANTES	230,036	542,200	OTROS PASIVOS A CORTO PLAZO	0	0
ACTIVO NO CIRCULANTE			TOTAL DE PASIVOS CIRCULANTES	230,036	542,200
INVERSIONES FINANCIERAS A LARGO PLAZO	0	0	PASIVO NO CIRCULANTE		
DERECHOS A RECIBIR EFECTIVO O EQUIVALENTES A LARGO PLAZO	0	0	CUENTAS POR PAGAR A LARGO PLAZO	0	0
BIENES INMUEBLES, INFRAESTRUCTURA Y CONSTRUCCIONES EN PROCESO	0	0	DOCUMENTOS POR PAGAR A LARGO PLAZO	0	0
BIENES MUEBLES	2,513,893	0	DEUDA PÚBLICA A LARGO PLAZO	0	0
ACTIVOS INTANGIBLES	0	0	PASIVOS DIFERIDOS A LARGO PLAZO	0	0
DEPRECIACIÓN, DETERIORO Y AMORTIZACIÓN ACUMULADA DE BIENES	-836,655	0	FONDOS Y BIENES DE TERCEROS EN GARANTÍA Y/O ADMINISTRACIÓN A LARGO PLAZO	0	0
ACTIVOS DIFERIDOS	0	0	PROVISIONES A LARGO PLAZO	0	0
ESTIMACIÓN POR PÉRDIDA O DETERIORO DE ACTIVOS NO CIRCULANTES	0	0	TOTAL DE PASIVOS NO CIRCULANTES	0	0
OTROS ACTIVOS NO CIRCULANTES	0	0	TOTAL DEL PASIVO	230,036	542,200
TOTAL DE ACTIVOS NO CIRCULANTES	1,677,238	0	HACIENDA PÚBLICA/PATRIMONIO		
TOTAL DEL ACTIVO	1,907,274	542,200	HACIENDA PÚBLICA/PATRIMONIO CONTRIBUIDO	2,513,893	0
			APORTACIONES	0	0
			DONACIONES DE CAPITAL	0	0
			ACTUALIZACIÓN DE LA HACIENDA PÚBLICA/PATRIMONIO	2,513,893	0
			HACIENDA PÚBLICA/PATRIMONIO GENERADO	-836,655	0
			Resultados del Ejercicio (Ahorro/Desahorro)	-836,655	0
			RESULTADOS DE EJERCICIOS ANTERIORES	0	0
			REVALUOS	0	0
			RESERVAS	0	0
			RECTIFICACIONES DE RESULTADOS DE EJERCICIOS ANTERIORES	0	0
			EXCESO O INSUFICIENCIA EN LA ACTUALIZACIÓN DE LA HACIENDA PÚBLICA/PATRIMONIO	0	0
			RESULTADO POR POSICIÓN MONETARIA	0	0
			RESULTADO POR TENENCIA DE ACTIVOS NO MONETARIOS	0	0
			TOTAL HACIENDA PÚBLICA/PATRIMONIO	1,677,238	0
			TOTAL DEL PASIVO Y HACIENDA PÚBLICA/PATRIMONIO	1,907,274	542,200

Bajo protesta de decir verdad declaramos que los Estados Financieros y sus notas, son razonablemente correctos y son responsabilidad del emisor.

JEFA DE DEPARTAMENTO ADMINISTRATIVO Y DE PLANEACIÓN

MTRA. BLANCA ESTELA BASTIDA GORDON

PROCURADOR DE PROTECCIÓN AL AMBIENTE DEL ESTADO DE OAXACA

LIC. ISAIAS VALDES MARTEL

Gobierno del Estado de Oaxaca
UR: 574 - PROCURADURÍA DE PROTECCIÓN AL AMBIENTE DEL ESTADO DE OAXACA
Estado de Variación en la Hacienda Pública
Del 1° de enero al 31 de diciembre de 2024
(Cifras en Pesos)



Concepto	Hacienda Pública/ Patrimonio Contribuido	Hacienda Pública/ Patrimonio Generado de Ejercicios Anteriores	Hacienda Pública/ Patrimonio Generado del Ejercicio	Exceso o Insuficiencia en la Actualización de la Hacienda Pública/Patrimonio	Total
Hacienda Pública/Patrimonio Contribuido Neto de 2023	0				0
Aportaciones	0				0
Donaciones de Capital	0				0
Actualización de la Hacienda Pública/Patrimonio	0				0
Hacienda Pública/Patrimonio Generado Neto de 2023		0	0		0
Resultados del Ejercicio (Ahorro/Desahorro)			0		0
Resultados de Ejercicios Anteriores		0			0
Revalúos		0			0
Reservas		0			0
Rectificaciones de Resultados de Ejercicios Anteriores		0			0
Exceso o Insuficiencia en la Actualización de la Hacienda Pública/Patrimonio Neto de 2023				0	0
Resultado por Posición Monetaria				0	0
Resultado por Tenencia de Activos no Monetarios				0	0
Hacienda Pública/Patrimonio Neto Final de 2023	0	0	0	0	0
Cambios en la Hacienda Pública/Patrimonio Contribuido Neto de 2024	2,513,893				2,513,893
Aportaciones	0				0
Donaciones de Capital	0				0
Actualización de la Hacienda Pública/Patrimonio	2,513,893				2,513,893
Variaciones de la Hacienda Pública/Patrimonio Generado Neto de 2024		0	-836,655		-836,655
Resultados del Ejercicio (Ahorro/Desahorro)			-836,655		-836,655
Resultados de Ejercicios Anteriores		0	0		0
Revalúos			0		0
Reservas			0		0
Rectificaciones de Resultados de Ejercicios Anteriores			0		0
Cambios en el Exceso o Insuficiencia en la Actualización de la Hacienda Pública/Patrimonio Neto de 2024				0	0
Resultado por Posición Monetaria				0	0
Resultado por Tenencia de Activos no Monetarios				0	0
Hacienda Pública/Patrimonio Neto Final de 2024	2,513,893	0	-836,655	0	1,677,238

Bajo protesta de decir verdad declaramos que los Estados Financieros y sus notas, son razonablemente correctos y son responsabilidad del emisor.

JEFA DE DEPARTAMENTO ADMINISTRATIVO Y DE PLANEACIÓN **PROCURADOR DE PROTECCIÓN AL AMBIENTE DEL ESTADO DE OAXACA**

MTRA. BLANCA ESTELA BASTIDA GORDON

LIC. ISAIAS VALDES MARTEL



Gobierno del Estado de Oaxaca
 UR: 574 - PROCURADURÍA DE PROTECCIÓN AL AMBIENTE DEL ESTADO DE OAXACA
 Estado de Cambios en la Situación Financiera
 Del 1° de enero al 31 de diciembre de 2024
 (Cifras en Pesos)



CONCEPTO	ORIGEN	APLICACIÓN
ACTIVO	1,179,066	2,544,141
ACTIVO CIRCULANTE	342,412	30,247
EFFECTIVO Y EQUIVALENTES	0	30,247
DERECHOS A RECIBIR EFECTIVO O EQUIVALENTES	342,412	0
DERECHOS A RECIBIR BIENES O SERVICIOS	0	0
INVENTARIOS	0	0
ALMACENES	0	0
ESTIMACIÓN POR PÉRDIDA O DETERIORO DE ACTIVOS CIRCULANTES	0	0
OTROS ACTIVOS CIRCULANTES	0	0
ACTIVO NO CIRCULANTE	836,655	2,513,893
INVERSIONES FINANCIERAS A LARGO PLAZO	0	0
DERECHOS A RECIBIR EFECTIVO O EQUIVALENTES A LARGO PLAZO	0	0
BIENES INMUEBLES, INFRAESTRUCTURA Y CONSTRUCCIONES EN PROCESO	0	0
BIENES MUEBLES	0	2,513,893
ACTIVOS INTANGIBLES	0	0
DEPRECIACIÓN, DETERIORO Y AMORTIZACIÓN ACUMULADA DE BIENES	836,655	0
ACTIVOS DIFERIDOS	0	0
ESTIMACIÓN POR PÉRDIDA O DETERIORO DE ACTIVOS NO CIRCULANTES	0	0
OTROS ACTIVOS NO CIRCULANTES	0	0
PASIVO	0	312,164
PASIVO CIRCULANTE	0	312,164
CUENTAS POR PAGAR A CORTO PLAZO	0	312,164
DOCUMENTOS POR PAGAR A CORTO PLAZO	0	0
PORCIÓN A CORTO PLAZO DE LA DEUDA PÚBLICA A LARGO PLAZO	0	0
TÍTULOS Y VALORES A CORTO PLAZO	0	0
PASIVOS DIFERIDOS A CORTO PLAZO	0	0
FONDOS Y BIENES DE TERCEROS EN GARANTÍA Y/O ADMINISTRACIÓN A CORTO PLAZO	0	0
PROVISIONES A CORTO PLAZO	0	0
OTROS PASIVOS A CORTO PLAZO	0	0
PASIVO NO CIRCULANTE	0	0
CUENTAS POR PAGAR A LARGO PLAZO	0	0
DOCUMENTOS POR PAGAR A LARGO PLAZO	0	0
DEUDA PÚBLICA A LARGO PLAZO	0	0
PASIVOS DIFERIDOS A LARGO PLAZO	0	0
FONDOS Y BIENES DE TERCEROS EN GARANTÍA Y/O ADMINISTRACIÓN A LARGO PLAZO	0	0
PROVISIONES A LARGO PLAZO	0	0
HACIENDA PÚBLICA/PATRIMONIO	2,513,893	0
HACIENDA PÚBLICA/PATRIMONIO CONTRIBUIDO	2,513,893	0
APORTACIONES	0	0
DONACIONES DE CAPITAL	0	0
ACTUALIZACIÓN DE LA HACIENDA PÚBLICA/PATRIMONIO	2,513,893	0
HACIENDA PÚBLICA/PATRIMONIO GENERADO	0	-836,655
Resultados del Ejercicio (Ahorro/Desahorro)	0	-836,655
RESULTADOS DE EJERCICIOS ANTERIORES	0	0
REVALUOS	0	0
RESERVAS	0	0
RECTIFICACIONES DE RESULTADOS DE EJERCICIOS ANTERIORES	0	0
EXCESO O INSUFICIENCIA EN LA ACTUALIZACIÓN DE LA HACIENDA PÚBLICA/PATRIMONIO	0	0
RESULTADO POR POSICIÓN MONETARIA	0	0
RESULTADO POR TENENCIA DE ACTIVOS NO MONETARIOS	0	0

Bajo protesta de decir verdad declaramos que los Estados Financieros y sus notas, son razonablemente correctos y son responsabilidad del emisor.

JEFA DE DEPARTAMENTO ADMINISTRATIVO Y DE PLANEACIÓN PROCURADOR DE PROTECCIÓN AL AMBIENTE DEL ESTADO DE OAXACA

MTRA. BLANCA ESTELA BASTIDA GORDON

LIC. ISAIAS VALDES MARTEL





Gobierno del Estado de Oaxaca
 574 - PROCURADURÍA DE PROTECCIÓN AL AMBIENTE DEL ESTADO DE OAXACA
 Estado de Flujos de Efectivo
 Del 1 de enero al 31 de diciembre de 2024
 (Pesos)



Concepto	2024	2023
Flujos de Efectivo de las Actividades de Operación		
Origen	5,771,230	3,686,006
Impuestos	0	0
Cuotas y Aportaciones de Seguridad Social	0	0
Contribuciones de Mejoras	0	0
Derechos	0	0
Productos	0	0
Aprovechamientos	0	0
Ingresos por Venta de Bienes y Prestación de Servicios	0	0
Participaciones, Aportaciones, Convenios, Incentivos Derivados de la Colaboración Fiscal y	0	0
Transferencias, Asignaciones, Subsidios y Subvenciones, y Pensiones y Jubilaciones	5,428,818	3,686,006
Otros Orígenes de Operación	342,412	0
Aplicación	5,740,982	3,686,006
Servicios Personales	0	0
Materiales y Suministros	0	0
Servicios Generales	0	0
Transferencias Internas y Asignaciones al Sector Público	0	0
Transferencias al resto del Sector Público	5,428,818	3,686,006
Subsidios y Subvenciones	0	0
Ayudas Sociales	0	0
Pensiones y Jubilaciones	0	0
Transferencias a Fideicomisos, Mandatos y Contratos Análogos	0	0
Transferencias a la Seguridad Social	0	0
Donativos	0	0
Transferencias al Exterior	0	0
Participaciones	0	0
Aportaciones	0	0
Convenios	0	0
Otras Aplicaciones de Operación	312,164	0
Flujos Netos de Efectivo por Actividades de Operación	30,247	0
Flujos de Efectivo de las Actividades de Inversión	0	0
Origen	0	0
Bienes Inmuebles, Infraestructura y Construcciones en Proceso	0	0
Bienes Muebles	0	0
Otros Orígenes de Inversión	0	0
Aplicación	0	0
Bienes Inmuebles, Infraestructura y Construcciones en Proceso	0	0
Bienes Muebles	0	0
Otras Aplicaciones de Inversión	0	0
Flujos Netos de Efectivo por Actividades de Inversión	0	0
Flujo de Efectivo de las Actividades de Financiamiento	0	0
Origen	0	0
<i>Endeudamiento Neto</i>	0	0
Interno	0	0
Externo	0	0
Otros Orígenes de Financiamiento	0	0
Aplicación	0	0
<i>Servicios de la Deuda</i>	0	0
Interno	0	0
Externo	0	0
Otras Aplicaciones de Financiamiento	0	0
Flujos Netos de Efectivo por Actividades de Financiamiento	0	0
Incremento/Disminución Neta en el Efectivo y Equivalentes al Efectivo	30,247	0
Efectivo y Equivalentes al Efectivo al Inicio del Ejercicio	181,123	1,806,438
Efectivo y Equivalentes al Efectivo al Final del Ejercicio	211,370	181,123

Bajo protesta de decir verdad declaramos que los Estados Financieros y sus Notas son razonablemente correctos y responsabilidad del emisor.


 MTRA. BLANCA ESTELA BASTIDA GORDON
 JEFA DEL DEPARTAMENTO ADMINISTRATIVO Y DE PLANEACIÓN




 LIC. ISAIAS VALDES MARTEL
 PROCURADOR DE PROTECCIÓN AL AMBIENTE DEL ESTADO DE OAXACA

Gobierno del Estado de Oaxaca
UR: 574 - PROCURADURÍA DE PROTECCIÓN AL AMBIENTE DEL ESTADO DE OAXACA
 Estado Analítico del Activo
 Del 1° de enero al 31 de diciembre de 2024
 (Cifras en Pesos)



DESCRIPCIÓN	SALDO INICIAL	CARGOS DEL PERIODO	ABONOS DEL PERIODO	SALDO FINAL	VARIACIÓN DEL PERIODO
ACTIVO	542,200	8,989,159	7,624,085	1,907,274	1,365,074
ACTIVO CIRCULANTE	542,200	6,475,266	6,787,430	230,036	-312,164
Efectivo y equivalentes	181,123	5,696,237	5,665,989	211,370	30,247
Derechos a recibir efectivo o equivalentes	361,077	779,029	1,121,441	18,666	-342,412
Derechos a recibir bienes o servicios	0	0	0	0	0
Inventarios	0	0	0	0	0
Almacenes	0	0	0	0	0
Estimación por pérdida o deterioro de activos circulantes	0	0	0	0	0
Otros activos circulantes	0	0	0	0	0
ACTIVO NO CIRCULANTE	0	2,513,893	836,655	1,677,238	1,677,238
Inversiones financieras a largo plazo	0	0	0	0	0
Derechos a recibir efectivo o equivalentes a largo plazo	0	0	0	0	0
Bienes inmuebles, infraestructura y construcciones en proceso	0	0	0	0	0
Bienes muebles	0	2,513,893	0	2,513,893	2,513,893
Activos intangibles	0	0	0	0	0
Depreciación, deterioro y amortización acumulada de bienes	0	0	836,655	-836,655	-836,655
Activos diferidos	0	0	0	0	0
Estimación por pérdida o deterioro de activos no circulantes	0	0	0	0	0
Otros activos no circulantes	0	0	0	0	0

Bajo protesta de decir verdad declaramos que los Estados Financieros y sus notas, son razonablemente correctos y son responsabilidad del emisor.

JEFA DE DEPARTAMENTO ADMINISTRATIVO Y DE PLANEACIÓN

MTRA. BLANCA ESTELA BASTIDA GORDON

PROCURADOR DE PROTECCIÓN AL AMBIENTE DEL ESTADO DE OAXACA

LIC. ISAIAS VALDES MARTEL



Gobierno del Estado de Oaxaca
 UR: 574 - PROCURADURÍA DE PROTECCIÓN AL AMBIENTE DEL ESTADO DE OAXACA
 Estado Analítico de la Deuda y Otros Pasivos
 Del 1° de enero al 31 de diciembre de 2024
 (Cifras en Pesos)



Denominación de las Deudas	Moneda de Contratación	Institución o País Acreedor	Saldo Inicial del Periodo	Saldo Final del Periodo
DEUDA PÚBLICA				
Corto Plazo				
Deuda Interna				
Instituciones de Crédito	PESOS	MEXICO	0.00	0.00
Titulos y Valores	PESOS	MEXICO	0.00	0.00
Arrendamientos Financieros	PESOS	MEXICO	0.00	0.00
Deuda Externa				
Organismos Financieros Internacionales	PESOS	MEXICO	0.00	0.00
Deuda Bilateral	PESOS	MEXICO	0.00	0.00
Titulos y Valores	PESOS	MEXICO	0.00	0.00
Arrendamientos Financieros	PESOS	MEXICO	0.00	0.00
Subtotal de Deuda Pública a Corto Plazo	PESOS	MEXICO	0.00	0.00
Largo Plazo				
Deuda Interna				
Instituciones de Crédito	PESOS	MEXICO	0.00	0.00
Titulos y Valores	PESOS	MEXICO	0.00	0.00
Arrendamientos Financieros	PESOS	MEXICO	0.00	0.00
Deuda Externa				
Organismos Financieros Internacionales	PESOS	MEXICO	0.00	0.00
Deuda Bilateral	PESOS	MEXICO	0.00	0.00
Titulos y Valores	PESOS	MEXICO	0.00	0.00
Arrendamientos Financieros	PESOS	MEXICO	0.00	0.00
Subtotal de Deuda Pública a Largo Plazo	PESOS	MEXICO	0.00	0.00
Total de Otros Pasivos			542,199.72	230,035.57
Total de Deuda Pública y Otros Pasivos			542,199.72	230,035.57

Bajo protesta de decir verdad declaramos que los Estados Financieros y sus notas, son razonablemente correctos y son responsabilidad del emisor.

JEFA DE DEPARTAMENTO ADMINISTRATIVO Y DE PLANEACIÓN

MTRA. BLANCA ESTELA BASTIDA GORDON

PROCURADOR DE PROTECCIÓN AL AMBIENTE DEL ESTADO DE OAXACA

LIC. ISAIAS VALDES MARTEL





GOBIERNO DEL ESTADO
DE OAXACA



PROPAEO
PROCURADURÍA DE PROTECCIÓN AL
AMBIENTE DEL ESTADO DE OAXACA

INFORMES SOBRE PASIVOS CONTINGENTES

**Esta entidad no cuenta con Pasivos Contingentes a la fecha,
por ser de nueva creación**



GOBIERNO DEL ESTADO
DE OAXACA



PROPAEO
PROCURADURÍA DE PROTECCIÓN AL
AMBIENTE DEL ESTADO DE OAXACA

574 - PROCURADURÍA DE PROTECCIÓN AL AMBIENTE DEL ESTADO DE OAXACA

NOTAS A LOS ESTADOS FINANCIEROS DEL 01 DE ENERO AL 31 DE DICIEMBRE DE 2024 (PESOS)

NOTAS DE GESTIÓN ADMINISTRATIVA

Introducción

Los estados Financieros de los entes públicos, proveen de información financiera a los principales usuarios de la misma, al Congreso y a los ciudadanos.

El objetivo del presente documento es la revelación del contexto y de los aspectos Económicos- Financieros más relevantes que influyeron en las decisiones del período: del 01 de enero al 31 de diciembre del 2024 y deberán ser considerados en la elaboración de los estados financieros para la mayor comprensión de los mismos y sus particulares.

De esta manera, se informa y explica la respuesta del gobierno a las condiciones relacionadas con la información financiera de cada periodo de gestión: además, de exponer aquellas políticas que podrían afectar la toma de decisiones en períodos posteriores.

Autorización e Historia

- a) Fecha de creación del ente público.

Ante la demanda que exigen algunos sectores de la sociedad para la protección del medio ambiente en la Entidad y ante el incremento de la



GOBIERNO DEL ESTADO
DE OAXACA



PROPAEO
PROCURADURÍA DE PROTECCIÓN AL
AMBIENTE DEL ESTADO DE OAXACA

contaminación y deterioro ambiental que se observa en el Estado, el 16 de junio de 2018 mediante decreto N'. 1458 publicado en el Periódico Oficial del Gobierno del Estado, se expide la Ley que Crea la Procuraduría de Protección al Ambiente del Estado de Oaxaca, el cual establece en su "TRANSITORIO SEGUNDO" que el H. Congreso del Estado de Oaxaca deberá emitir las reformas y adiciones a la Ley del Equilibrio Ecológico del Estado de Oaxaca y demás disposiciones aplicables en materia ambiental administrativas de competencia estatal". En cumplimiento a lo antes mencionado, mediante Decreto N ". 1640, publicado en el Periódico Oficial del Gobierno del Estado de Oaxaca, el 10 de noviembre de 2018, se expide la Ley del Equilibrio Ecológico y Protección al Ambiente para el Estado de Oaxaca y abroga la Ley del Equilibrio Ecológico del Estado de Oaxaca.

Por lo que mediante Decreto N'. 2578 publicado en el Periódico Oficial Extra del 24 de agosto del 2021 se reforma la Ley que Crea la Procuraduría de Protección al Ambiente del Estado de Oaxaca, creando así la Procuraduría de Protección al Ambiente del Estado de Oaxaca (PROP AEO), como un Organismo Público Descentralizado del Gobierno del Estado, con personalidad jurídica y patrimonio propio, sectorizada a la Secretaría del Medio Ambiente, Energías y Desarrollo Sustentable. Correspondiendo a la Procuraduría el despacho de los siguientes asuntos: Vigilar el estricto cumplimiento de la normativa ambiental en el Estado e imponer las sanciones correspondientes por el incumplimiento de las mismas, mediante los procedimientos administrativos, que permitan garantizar el derecho de toda persona a disfrutar de un ambiente adecuado para su desarrollo, salud y bienestar.

Finalmente, el 15 de marzo de 2022, entra en funciones la PROP AEO, derivado al nombramiento del primer procurador de Protección al Ambiente del Estado de Oaxaca, efectuado por el Maestro Alejandro Murat Hinojosa, Gobernador Constitucional del Estado de Oaxaca. De acuerdo con lo establecido en el TRANSITORIO SEXTO de la Ley que crea la Procuraduría de Protección al Ambiente del Estado de Oaxaca, la



GOBIERNO DEL ESTADO
DE OAXACA



PROPAEO
PROCURADURÍA DE PROTECCIÓN AL
AMBIENTE DEL ESTADO DE OAXACA

procuraduría se substancia por la Dirección de Protección Ambiental de la Secretaría del Medio Ambiente, Energías y Desarrollo Sustentable, motivo por el cual, se inician los trámites correspondientes para la transición, así como para la autorización de la estructura orgánica de la PROPAEO, la transferencia de recursos humanos, materiales y financieros de la Dirección de Protección Ambiental de la SEMAEDESO a la estructura orgánica autorizada el 03 de mayo del 2022 de la PROPAEO.

b) Principales cambios en su estructura.

La Procuraduría de Protección al Ambiente del Estado de Oaxaca se integra por una Junta directiva, Procurador, áreas administrativas y un consejo ciudadano y desde su creación no ha tenido cambios importantes en su estructura.

Panorama Económico y Financiero

A la Procuraduría de Protección al Ambiente del Estado de Oaxaca, se le aprueba un presupuesto de egresos para el ejercicio fiscal 2024, un presupuesto autorizado de \$4,607,847.44 (Cuatro millones seiscientos siete mil ochocientos cuarenta y siete pesos 44/100 M.N.) con fundamento en la Ley Orgánica del Poder Ejecutivo del Estado de Oaxaca y el Decreto del Presupuesto de Egresos del Estado de Oaxaca, mismo que se encuentra distribuido conforme a la estructura programática presentada en el Programa Operativo Anual (POA).

Organización y Objeto Social

a) Objeto social.

De acuerdo al artículo de su decreto de creación.



GOBIERNO DEL ESTADO
DE OAXACA



PROPAEO
PROCURADURÍA DE PROTECCIÓN AL
AMBIENTE DEL ESTADO DE OAXACA

Artículo 2.- La Procuraduría de Protección al Ambiente del Estado de Oaxaca, tendrá por objeto:

Vigilar el exacto cumplimiento de la normativa ambiental en el Estado e imponer las sanciones correspondientes por el incumplimiento de las mismas, mediante los procedimientos administrativos, que permita garantizar el derecho de toda persona a disfrutar de un ambiente adecuado para su desarrollo, salud y bienestar; Fomentar una participación decidida, informada y responsable de la sociedad y de sus organizaciones en la vigilancia y cumplimiento voluntario de la legislación ambiental a fin de incrementar su observancia y contribuir el desarrollo sustentable del Estado; y

Promover el acceso a la información ambiental para la toma de decisiones, procurando poner a disposición de la población, información oportuna y objetiva para mejorar la toma de decisiones en materia de justicia ambiental.

b) Principal actividad.

La Procuraduría de Protección al Ambiente del Estado de Oaxaca (PROPAEO), como organismo descentralizado del gobierno del Estado de Oaxaca tiene como misión procurar, la justicia ambiental, a través de la atención a la denuncia popular, acciones de inspección, verificación. Vigilancia, instauración de procedimientos administrativos, así como el uso y la aplicación de instrumentos voluntarios, garantizando el cumplimiento de la normatividad ambiental y proteger, vigilar y promover el respeto a los derechos ambientales de los ciudadanos, trabajando de forma eficaz, ordenada y confiable, así como coadyuvar con la sociedad y todos los sectores económicos a fin de brindar soluciones sustentables.

c) Ejercicio fiscal.

Correspondientes a los meses de enero a diciembre del ejercicio fiscal 2024



GOBIERNO DEL ESTADO
DE OAXACA



PROPAEO
PROCURADURÍA DE PROTECCIÓN AL
AMBIENTE DEL ESTADO DE OAXACA

d) Régimen jurídico.

De acuerdo al artículo 1 de la Ley que crea la Procuraduría de Protección al Ambiente del Estado de Oaxaca, se trata de un Organismo Público Descentralizado del Gobierno del Estado de Oaxaca, con personalidad jurídica y patrimonio propio, sectorizada a la Secretaría del Medio Ambiente, Energías y Desarrollo Sustentable.

e) Consideraciones fiscales del ente: revelar el tipo de contribuciones que esté obligado a pagar o retener.

Fiscalmente constituye una persona moral sin fines de lucro, con obligaciones en los conceptos:

1. Retenedor del Impuesto Sobre la Renta por concepto de: sueldos y salarios.
2. Declaración Informativa mensual de Proveedores
3. A nivel estatal está obligado al pago del Impuesto sobre Nóminas

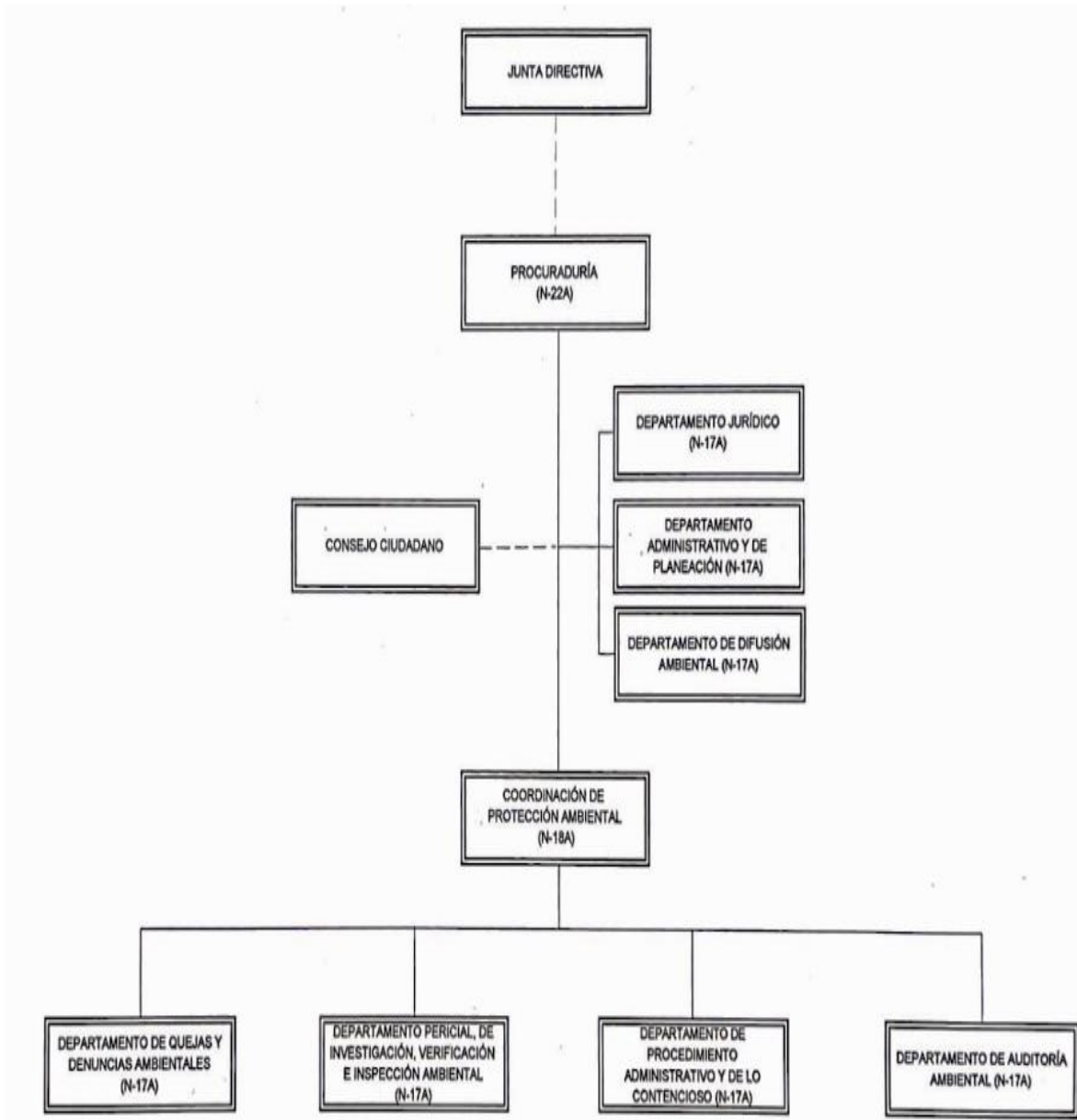


GOBIERNO DEL ESTADO
DE OAXACA



PROPAEO
PROCURADURÍA DE PROTECCIÓN AL
AMBIENTE DEL ESTADO DE OAXACA

f) Estructura organizacional básica.





GOBIERNO DEL ESTADO
DE OAXACA



PROPAEO
PROCURADURÍA DE PROTECCIÓN AL
AMBIENTE DEL ESTADO DE OAXACA

- g) Fideicomisos de los cuales es fideicomitente o fideicomisario, y contratos análogos, incluyendo mandatos de los cuales es parte.

Esta entidad no cuenta con Fideicomisos.

Bases de Preparación de los Estados Financieros

- a) Si se ha observado la normatividad emitida por el CONAC y las disposiciones legales aplicables.

En la preparación de los Estados Financieros se ha observado el cumplimiento de lo dispuesto por la Ley General de Contabilidad Gubernamental y a la normatividad emitida por el Consejo Nacional de Armonización Contable, así como las disposiciones aplicables.

- b) La normatividad aplicada para el reconocimiento, valuación y revelación de los diferentes rubros de la información financiera, así como las bases de medición utilizadas para la elaboración de los estados financieros; por ejemplo: costo histórico, valor de realización, valor razonable, valor de recuperación o cualquier otro método empleado y los criterios de aplicación de los mismos.

Se aplicó durante el periodo del 01 de enero al 31 de diciembre de 2024 y la normatividad vigente para el reconocimiento, valuación y revelación de los diferentes rubros de la información Financiera, así como las bases de medición: valor de realización, respetando en el total de las operaciones su costo histórico.

- c) Postulados básicos de Contabilidad Gubernamental (PBCG).

Los postulados básicos de contabilidad gubernamental emitidos por el CONAC en el acuerdo publicado el 20 de agosto de 2009.



GOBIERNO DEL ESTADO
DE OAXACA



PROP AEO
PROCURADURÍA DE PROTECCIÓN AL
AMBIENTE DEL ESTADO DE OAXACA

1. Sustancia Económica
2. Entes Públicos
3. Existencia Permanente
4. Revelación Suficiente
5. Importancia Relativa
6. Registro e Integración Presupuestaria
7. Consolidación de Información financiera
8. Devengo Contable
9. Valuación
10. Dualidad Económica
11. Consistencia

d) Normatividad supletoria.

Las permitidas por la Normatividad del CONAC.

e) Para las entidades que por primera vez estén implementando la base de devengado de acuerdo a la Ley de Contabilidad

La Procuraduría de Protección al Ambiente del Estado de Oaxaca registra su contabilidad con base de devengo, de acuerdo a las disposiciones de la Ley General de Contabilidad Gubernamental.

Políticas de Contabilidad Significativas

a) Actualización: El registro de la contabilidad se realizó en base a los lineamientos establecidos por el CONAC.

La PROP AEO no ha utilizado ningún método para la actualización de valor de los Activos, Pasivos y Hacienda Pública y/o Patrimonio.

b) Informar sobre la realización de operaciones en el extranjero y de sus efectos en la información financiera gubernamental, considerando



GOBIERNO DEL ESTADO
DE OAXACA



PROP AEO
PROCURADURÍA DE PROTECCIÓN AL
AMBIENTE DEL ESTADO DE OAXACA

entre otros el importe de las variaciones cambiarias reconocidas en el resultado (ahorro o desahorro).

Durante el periodo del 01 de enero al 31 de diciembre del 2024, no se realizaron operaciones en Moneda Extranjera

- c) Método de valuación de la inversión en acciones de Compañías subsidiarias no consolidadas y asociadas.

La PROP AEO al no operar con moneda extranjera no efectúa ningún método de valuación de inversiones.

d) Sistema y método de valuación de inventarios y costo de lo vendido. La Procuraduría de Protección al Ambiente del Estado de Oaxaca no tiene implementado control de inventario, en consecuencia, no ha establecido sistema o método de valuación en inventarios y costo de los vendido. Los bienes de consumo se registran directamente al gasto.

- e) Beneficios a empleados:

No se tienen reservas para beneficios futuros de los empleados, más que las contempladas anualmente en el presupuesto de egresos del ejercicio presente.

- f) Provisiones: objetivo de su creación, monto y plazo.

Las provisiones al 31 de diciembre del 2024, lo conforman los siguientes conceptos: en el rubro de servicios personales (nómina de los trabajadores) cuotas obreras IMSS, Cuotas obreras IMSS R.C.V. y Crédito de vivienda.



GOBIERNO DEL ESTADO
DE OAXACA



PROP AEO
PROCURADURÍA DE PROTECCIÓN AL
AMBIENTE DEL ESTADO DE OAXACA

g) Reservas:

No se cuenta con Reservas.

- h) Cambios en políticas contables y corrección de errores junto con la revelación de los efectos que se tendrá en la información financiera del ente público, ya sea retrospectivos o prospectivos.

Desde el ejercicio 2024, la PROP AEO no tiene establecidos cambios en políticas contables y se realizaron correcciones de errores.

- i) Reclasificaciones: se deben revelar todos aquellos movimientos entre cuentas por efectos de cambios en los tipos de operaciones.

Durante el periodo del 01 de enero al 31 de diciembre del 2024, se realizaron reclasificaciones.

- j) Depuración y cancelación de saldos.

Se realizó la depuración y cancelación de saldos mismos que se reflejan en la balanza de comprobación.

Posición en Moneda Extranjera y Protección por Riesgo Cambiario

- a) Activos en moneda extranjera.

La PROP AEO no cuenta con activos en moneda extranjera, por tal razón, no aplica.

- b) Pasivos en moneda extranjera.

No se tienen Pasivos en moneda extranjera.



GOBIERNO DEL ESTADO
DE OAXACA



PROPAEO
PROCURADURÍA DE PROTECCIÓN AL
AMBIENTE DEL ESTADO DE OAXACA

c) Posición en moneda extranjera.

No se tienen pasivos en moneda extranjera.

d) Tipo de cambio.

No se tienen operaciones en moneda extranjera.

e) Equivalente en moneda nacional.

No se tienen operaciones en moneda extranjera.

Reporte Analítico del Activo

a) Vida útil, porcentajes de depreciación y amortización utilizados en los diferentes tipos de activos, o el importe de las pérdidas por deterioro reconocidas.

Durante el periodo del 01 de enero al 31 de diciembre del 2024 la entidad no refleja saldos en el rubro de Depreciación Deterioro y Amortización Acumulada de Bienes e Intangibles, ya que a esta fecha la entidad aún no contaba con bienes registrados.

b) Cambios en el porcentaje de depreciación y amortización y en el valor de los activos ocasionado por deterioro.

Se pretende aplicar el método de depreciación en línea recta, cuando se logre hacer el registro de los bienes en la contabilidad.

c) Importe de los gastos capitalizados en el ejercicio, tanto financieros como de investigación y desarrollo.



GOBIERNO DEL ESTADO
DE OAXACA



PROPAEO
PROCURADURÍA DE PROTECCIÓN AL
AMBIENTE DEL ESTADO DE OAXACA

No se tienen registrados este tipo de gastos.

- d) Riesgos por tipo de cambio o tipo de interés de las inversiones financieras.

No se tienen inversiones financieras en moneda extranjera que originen riesgos.

- e) Valor en el ejercicio de los bienes construidos por la entidad.

No se tienen registros de este tipo.

- f) Otras circunstancias de carácter significativo que afecten el activo, tales como bienes en garantía, señalados en embargos, litigios, títulos de inversiones entregados en garantías, baja significativa del valor de inversiones financieras, etc.

No se tienen situaciones importantes que afecten los activos propiedad de la entidad.

- g) Desmantelamiento de activos, procedimientos, implicaciones, efectos contables.

No se tiene desmantelamiento de activos.

- h) Administración de activos; planeación con el objetivo de que el ente los utilice de manera más efectiva.

Se utilizan los activos con la operación y mantenimiento óptimo.

Adicionalmente, se deben incluir las explicaciones de las principales variaciones en el activo, en cuadros comparativos como sigue:



GOBIERNO DEL ESTADO
DE OAXACA



PROPAEO
PROCURADURÍA DE PROTECCIÓN AL
AMBIENTE DEL ESTADO DE OAXACA

- a) Inversiones en valores.

No se tiene inversiones en valores.

- b) Patrimonio de Organismos Descentralizados de Control Presupuestario Indirecto.

Esta entidad no cuenta con Patrimonio de presupuesto indirecto.

- c) Inversiones en empresas de participación mayoritaria.

No se tiene inversión en este tipo de empresas.

- d) Inversiones en empresas de participación minoritaria.

No se tiene inversión en este tipo de empresas.

- e) Patrimonio de Organismos Descentralizados de Control Presupuestario Directo, según corresponda.

Esta entidad no cuenta con Patrimonio de presupuesto directo.

Fideicomisos, Mandatos y Análogos

- a) Por ramo administrativo que los reporta.

Esta entidad no cuenta con Fideicomisos por ramo administrativo.

- b) Enlistar los de mayor monto de disponibilidad, relacionando aquéllos que conforman el 80% de las disponibilidades.

Esta entidad no cuenta con Fideicomisos por ramo administrativo.



GOBIERNO DEL ESTADO
DE OAXACA



PROPAEO
PROCURADURÍA DE PROTECCIÓN AL
AMBIENTE DEL ESTADO DE OAXACA

Reporte de la Recaudación

- a) Análisis del comportamiento de la recaudación correspondiente al ente público o cualquier tipo de ingreso, de forma separada los ingresos locales de los federales.

Esta entidad no recauda ningún tipo de ingresos.

- b) Proyección de la recaudación e ingresos en el mediano plazo.

Esta entidad no cuenta con proyección de recaudación de ingresos.

Información sobre la Deuda y el Reporte Analítico de la Deuda

- a) Utilizar al menos los siguientes indicadores: deuda respecto al PIB y deuda respecto a la recaudación tomando, como mínimo, un período igual o menor a 5 años.

Esta entidad no cuenta con información de Deuda o Reporte Analítico de Deuda.

- b) Información de manera agrupada por tipo de valor gubernamental o instrumento financiero en la que se consideren intereses, comisiones, tasa, perfil de vencimiento y otros gastos de la deuda.

Esta entidad no se consideran intereses, comisiones, tasa, perfil de vencimiento y otros gastos de la deuda.

Calificaciones otorgadas

No se cuenta con calificaciones otorgadas o certificaciones.



GOBIERNO DEL ESTADO
DE OAXACA



PROPAEO
PROCURADURÍA DE PROTECCIÓN AL
AMBIENTE DEL ESTADO DE OAXACA

Proceso de Mejora

a) Principales Políticas de control interno.

Para el desarrollo de los programas deberá ser a mediano plazo y estarían basados en cuatro estrategias funcionales y cinco aspectos organizacionales, con objetivos operaciones, actividades, participantes, costos y evaluación sin reducción del presupuesto para obtener una eficiente atención médica y realizar la capacitación y sensibilización de este programa.

b) Medidas de desempeño financiero, metas y alcance.

Racionar el uso de los recursos, para alcanzar el cumplimiento de las funciones para el ejercicio completo.

Información por Segmentos

Toda la información del ente, está procesada y se encuentra disponible por Unidad Responsable de realizar las funciones propias.

Eventos Posteriores al Cierre

El ente público no tiene hechos ocurridos en el periodo posterior al que informa, que proporcionen mayor evidencia sobre eventos que le afectan económicamente y que no se conocían a la fecha de cierre.



GOBIERNO DEL ESTADO
DE OAXACA



PROPAEO
PROCURADURÍA DE PROTECCIÓN AL
AMBIENTE DEL ESTADO DE OAXACA

Partes Relacionadas

No existen partes relacionadas que pudieran ejercer influencia significativa sobre la toma de decisiones financieras y operativas.

Responsabilidad Sobre la Presentación Razonable de la Información Contable

La Información Contable deberá estar firmada en cada página de la misma e incluir al final la siguiente leyenda: “Bajo protesta de decir verdad declaramos que los Estados Financieros y sus notas, son razonablemente correctos y son responsabilidad del emisor”. Lo anterior, no será aplicable para la información contable consolidada.



GOBIERNO DEL ESTADO
DE OAXACA



PROPAEO
PROCURADURÍA DE PROTECCIÓN AL
AMBIENTE DEL ESTADO DE OAXACA

NOTAS DE DESGLOSE

NOTAS AL ESTADO DE ACTIVIDADES

Ingresos y Otros Beneficios

Los ingresos que la Procuraduría de Protección al Ambiente del Estado de Oaxaca, proviene en su totalidad de Transferencias, Asignaciones, Subsidios y Subvenciones, y Pensiones y Jubilaciones, por parte del Gobierno del Estado de Oaxaca

CONCEPTO	2024	2023
INGRESOS Y OTROS BENEFICIOS		
PARTICIPACIONES, APORTACIONES, TRANSFERENCIAS, ASIGNACIONES, SUBSIDIOS Y OTRAS AYUDAS		
Transferencias, Asignaciones, Subsidios y Subvenciones, y Pensiones y Jubilaciones	5,428,818	3,686,006
TOTAL DE INGRESOS Y OTROS BENEFICIOS	5,428,818	3,686,006

Gastos y Otras Pérdidas:

La aplicación de los ingresos en Gastos por parte de la Procuraduría de Protección al Ambiente del Estado de Oaxaca, corresponde al rubro de Transferencias, Asignaciones, Subsidios y Otras ayudas en la partida específica Transferencias Internas y Asignaciones al Sector Público, siendo esta la única partida afectada. Por lo que se refiere al ejercicio del Gasto y Otras Perdidas, mismas que se integran de acuerdo a la clasificación establecida en el Plan de Cuentas a través de los capítulos (4000) Transferencias, Asignaciones, Subsidios y Otras Ayudas integrados por el (1000) servicios personales, (2000) materiales, suministros y (3000) servicios generales, mismos que fueron comprometidos y devengados por las partidas presupuestales del clasificador por objeto del gasto y que asciende



GOBIERNO DEL ESTADO
DE OAXACA



PROPAEO
PROCURADURÍA DE PROTECCIÓN AL
AMBIENTE DEL ESTADO DE OAXACA

por la cantidad de **\$ 5,428,818** (Cinco millones cuatrocientos veintiocho mil ochocientos dieciocho pesos).

NOTAS AL ESTADO DE SITUACIÓN FINANCIERA

Activo

Efectivo y Equivalentes

El rubro de efectivo y equivalentes representa saldos al 31 de diciembre de 2024 por un monto de **\$ 211,370** (Doscientos once mil trescientos setenta pesos 00/100 m.n.) proviene de la cuenta contable 1.1.1.3.1 BANCOS MONEDA NACIONAL, integrado por subcuentas correspondientes a cuentas bancarias aperturadas para el ejercicio fiscal 2024, tal como se desglosan a continuación:

CUENTA	NOMBRE	SALDO AL 31 DE DICIEMBRE DE 2024
1.1.1.3.1.007.0005	CTA 072610012557693130 - SERVICIOS PERSONALES 2024	161,151
1.1.1.3.1.007.0006	CTA 072610012557711656 - GASTOS DE OPERACIÓN 2024	50,219
1.1.1.3.1.007.0007	CTA 072610012557724436 - FONDO ROTATORIO 2024	0
TOTAL		211,370

- La cuenta bancaria 072610012557693130 Servicios Personales 2024, por un importe de \$ 161,151 este saldo corresponde al pago de impuestos, dicha cantidad será pagada en el mes de enero-2025
- La cuenta bancaria 072610012557711656 Gastos de Operación 2024, por un importe de \$ 50,219 este saldo corresponde al pago de servicios para programas adicionales, dicha cantidad será pagada en el mes de enero-2025



GOBIERNO DEL ESTADO
DE OAXACA



PROPAEO
PROCURADURÍA DE PROTECCIÓN AL
AMBIENTE DEL ESTADO DE OAXACA

Derechos a recibir Efectivo y Equivalentes y Bienes o Servicios

En el rubro de Derechos a recibir Efectivo y Equivalentes y Bienes o Servicios con un saldo de \$ 18,665 (Dieciocho mil seiscientos sesenta y cinco pesos 00/100 m.n), el cual corresponde al saldo de la cuenta 1.1.2.3 DEUDORES DIVERSOS POR COBRAR A CORTO PLAZO, mismo que se integra de la siguiente manera:

CUENTA	NOMBRE	90 DÍAS	180 DÍAS	MENOR O IGUAL A 365 DÍAS	MAYOR A 365 DÍAS
1.1.2.3.9.001	GASTOS A COMPROBAR	461	0.00	0.00	0.00
1.1.2.3.9.010	PROVISIONES DE TERCEROS	48	0.00	0.00	0.00
1.1.2.3.9.011	OTROS DEUDORES	18,156	0.00	0.00	0.00
TOTAL		18,665	0.00	0.00	0.00

1.1.2.3.9.001 GASTOS A COMPROBAR

CUENTA	NOMBRE	90 DÍAS	180 DÍAS	MENOR O IGUAL A 365 DÍAS	MAYOR A 365 DÍAS
1.1.2.3.9.001.0005	COMISIONES BANCARIAS CTA BANORTE 072610012557711656 GASTOS DE OPERACIÓN 2024	23	0.00	0.00	0.00
1.1.2.3.9.001.0008	BLANCA ESTELA BASTIDA GORDON/GASTOS OPERACIÓN /2024	438	0.00	0.00	0.00
TOTAL		461	0.00	0.00	0.00

1.1.2.3.9.010 PROVISIONES A TERCEROS

CUENTA	NOMBRE	90 DÍAS	180 DÍAS	MENOR O IGUAL A 365 DÍAS	MAYOR A 365 DÍAS
1.1.2.3.9.010.9088	IMSS	48	0.00	0.00	0.00
TOTAL		48	0.00	0.00	0.00



GOBIERNO DEL ESTADO
DE OAXACA



PROPAEO
PROCURADURÍA DE PROTECCIÓN AL
AMBIENTE DEL ESTADO DE OAXACA

1.1.2.3.9.011 OTROS DEUDORES

CUENTA	NOMBRE	90 DÍAS	180 DÍAS	MENOR O IGUAL A 365 DÍAS	MAYOR A 365 DÍAS
1.1.2.3.9.011.AOTM	SECRETARÍA DE FINANZAS (PROVISIÓN)	18,156	0.00	0.00	0.00
TOTAL		18,156	0.00	0.00	0.00

Inventarios

Esta entidad no realiza ningún tipo de proceso de transformación y/o elaboración de bienes.

Almacenes

Esta entidad no cuenta con el método de valuación, así como la conveniencia de su aplicación.

Inversiones Financieras

Esta entidad no cuenta con Fideicomisos, Mandatos y Contratos Análogos

Bienes Muebles, Inmuebles e Intangibles

La integración de Bienes Inmuebles e Intangibles se cuenta con un saldo en el periodo enero-diciembre de 2024 de **\$2,513,893 (DOS MILLONES QUINIENTOS TRECE MIL OCHOCIENTOS NOVENTA Y TRES PESOS)**, comparativo con 2023 como se muestra en el siguiente cuadro:



GOBIERNO DEL ESTADO
DE OAXACA



PROPAEO
PROCURADURÍA DE PROTECCIÓN AL
AMBIENTE DEL ESTADO DE OAXACA

CUENTA	DESCRIPCION	IMPORTE
1.2.4.1.1	MUEBLES DE OFICINA Y ESTANTERÍA	100,272
1.2.4.1.3	EQUIPO DE CÓMPUTO Y DE TECNOLOGÍAS DE LA INFORMACIÓN	20,112
1.2.4.4.1	VEHÍCULOS Y EQUIPO TERRESTRE	2,053,488
1.2.4.6.5	EQUIPO DE COMUNICACIÓN Y TELECOMUNICACIÓN	12,842
1.2.4.6.9	OTROS EQUIPOS	327,179
		2,513,893

Estimaciones y Deterioros

Depreciación, Deterioro y amortización Acumulada de Bienes.

En este rubro el saldo del periodo enero-diciembre de 2024 por este concepto es de **\$ 836,655 (OCHOCIENTOS TREINTA Y SEIS MIL SEISCIENTOS CINCUENTA Y CINCO PESOS)**, como se muestra:

Concepto	2024
DEPRECIACIÓN ACUM. DE MOB. Y EQUIPO DE ADMINISTRACIÓN	63,171
DEPRECIACIÓN ACUM. DE MOB. Y EQUIPO EDUCACIONAL Y RECREATIVO	8,090
DEPRECIACIÓN ACUM. DE EQUIPO E INSTRUMENTAL MÉDICO Y DE LABORATORIO	138,194
DEPRECIACIÓN ACUM. DE EQUIPO DE TRANSPORTE	559,270
DEPRECIACIÓN ACUM. DE MAQUINARIA, OTRO EQUIPO Y HERRAMIENTAS	206,123
TOTAL:	836,655



GOBIERNO DEL ESTADO
DE OAXACA



PROPAEO
PROCURADURÍA DE PROTECCIÓN AL
AMBIENTE DEL ESTADO DE OAXACA

Otros Activos

Este ente público no cuenta con cuentas de otros activos.

Pasivo

Cuentas y Documentos por pagar

Dentro del rubro de cuentas por pagar, el saldo corresponde a Cuentas por pagar a corto plazo por un monto de \$ 230,036 (Doscientos treinta mil treinta y seis pesos 00/100 m.n.) el cual corresponde a diferentes conceptos los cuales de desglosan a continuación:

CUENTA	NOMBRE	90 DÍAS	180 DÍAS	MENOR O IGUAL A 365 DÍAS	MAYOR A 365 DÍAS
2.1.1.5	TRANSFERENCIAS OTORGADAS POR PAGAR A CORTO PLAZO	141,163	0.00	0.00	0.00
2.1.1.7	RETENCIONES Y CONTRIBUCIONES POR PAGAR A CORTO PLAZO	88,736	0.00	0.00	0.00
2.1.1.9	OTRAS CUENTAS POR PAGAR A CORTO PLAZO	137	0.00	0.00	0.00
TOTAL		\$ 230,036	0.00	0.00	0.00

2.1.1.5.1.001 TRANSFERENCIAS INTERNAS Y ASIGNACIONES AL SECTOR PÚBLICO

CUENTA	NOMBRE	90 DÍAS	180 DÍAS	MENOR O IGUAL A 365 DÍAS	MAYOR A 365 DÍAS
2.1.1.5.1.001.0004	BLANCA ESTELA BASTIDA GORDON/2024	3,684	0.00	0.00	0.00
2.1.1.5.1.001.0005	MARIO ALBERTO CRUZ GOMEZ/2024)	15,000	0.00	0.00	0.00
2.1.1.5.1.001.0006	ALLIER MARTINEZ REYES/2024	15,000	0.00	0.00	0.00
2.1.1.5.1.411.A4S2	GOBIERNO DEL ESTADO DE OAXACA	18,156			
2.1.1.5.1.411.A64V	INSTITUTO MEXICANO DEL SEGURO SOCIAL	89,324			
TOTAL		141,163	0.00	0.00	0.00



GOBIERNO DEL ESTADO
DE OAXACA



PROPAEO
PROCURADURÍA DE PROTECCIÓN AL
AMBIENTE DEL ESTADO DE OAXACA

2.1.1.7.1.001 RETENCIONES DE IMPUESTOS POR PAGAR A CP

CUENTA	NOMBRE	90 DÍAS	180 DÍAS	MENOR O IGUAL A 365 DÍAS	MAYOR A 365 DÍAS
2.1.1.7.1.002.0001	ISSS	47,760	0.00	0.00	0.00
2.1.1.7.1.003.0001	I.S.R. RETENCIÓN POR ASIMILADOS A SALARIOS/2024	20,183			
TOTAL		67,943	0.00	0.00	0.00

2.1.1.7.2.001 RETENCIONES DEL SISTEMA DE SEGURIDAD SOCIAL POR PAGAR A CP

CUENTA	NOMBRE	90 DÍAS	180 DÍAS	MENOR O IGUAL A 365 DÍAS	MAYOR A 365 DÍAS
2.1.1.7.2.001.0002	CUOTA IMSS	4,074	0.00	0.00	0.00
2.1.1.7.2.011.0003	IMSS CESANTÍA Y VEJEZ	6,764			
TOTAL		10,838	0.00	0.00	0.00

2.1.1.7.9.006 OTRAS RETENCIONES Y CONTRIBUCIONES POR PAGAR A CP

CUENTA	NOMBRE	90 DÍAS	180 DÍAS	MENOR O IGUAL A 365 DÍAS	MAYOR A 365 DÍAS
2.1.1.7.9.006.0006	CRÉDITO INFONAVIT	9,954	0.00	0.00	0.00
TOTAL		9,954	0.00	0.00	0.00



PROPAEO
 PROCURADURÍA DE PROTECCIÓN AL
 AMBIENTE DEL ESTADO DE OAXACA

GOBIERNO DEL ESTADO
 DE OAXACA

2.1.1.9.9.001 OTRAS CUENTAS POR PAGAR A CP

CUENTA	NOMBRE	90 DÍAS	180 DÍAS	MENOR O IGUAL A 365 DÍAS	MAYOR A 365 DÍAS
2.1.1.9.9.001.0004	PRODUCTOS CTA BBVA 011907300 GASTOS OPERACION 2022	.01	0.00	0.00	0.00
2.1.1.9.9.001.0005	PRODUCTOS CTA BBVA 012610001198822438 GASTOS DE OPERACIÓN 2023	.01	0.00	0.00	0.00
2.1.1.9.9.001.0006	GRUPO FINANCIERO BANORTE	118	0.00	0.00	0.00
2.1.1.9.9.001.0007	PRODUCTOS CUENTA BANORTE 072610012557711656 GASTOS DE OPERACIÓN 2024.	8	0.00	0.00	0.00
2.1.1.9.9.001.0008	PRODUCTOS CTA BANORTE 072610012557724436 FONDO ROTATORIO 2024	.44	0.00	0.00	0.00
2.1.1.9.9.001.0009	PRODUCTOS FINANCIEROS 1255769313 SERV.PERSONALES/2024	8	0.00	0.00	0.00
2.1.1.9.9.001.CAZ9	PROCURADURIA DE PROTECCION AL AMBIENTE DEL ESTADO DE OAXACA	3	0.00	0.00	0.00
TOTAL		137	0.00	0.00	0.00

Fondos y Bienes de Terceros en Garantía y/o Administración

Este ente público no cuenta con Fondos y Bienes de Terceros en Garantía y/o Administración.

Pasivos Diferidos

Este ente público no cuenta con Pasivos Diferidos

Provisiones

este ente público no cuenta con provisiones



GOBIERNO DEL ESTADO
DE OAXACA



PROPAEO
PROCURADURÍA DE PROTECCIÓN AL
AMBIENTE DEL ESTADO DE OAXACA

Otros pasivos

Este ente público no cuenta con cuentas de otros pasivos

NOTAS AL ESTADO DE VARIACIÓN EN LA HACIENDA PÚBLICA

El Estado de Variación de la Hacienda Pública/Patrimonio de la Entidad correspondiente al periodo enero-diciembre 2024, muestran los bienes y derecho propios de la entidad, así como las variaciones reflejadas durante el periodo en mención.

Concepto	enero-diciembre	
	2024	2023
Hacienda Pública/Patrimonio Contribuido	2,513,893	0
Hacienda Pública/Patrimonio Generado de ejercicios anteriores	0	0
Hacienda Pública/Patrimonio Generado del ejercicio	-836,655	0
Total Hacienda Pública/Patrimonio:	\$1,677,238	0



GOBIERNO DEL ESTADO
DE OAXACA



PROPAEO
PROCURADURÍA DE PROTECCIÓN AL
AMBIENTE DEL ESTADO DE OAXACA

NOTAS AL ESTADO DE FLUJOS DE EFECTIVO

El desglose del Efectivo y Equivalentes, con el saldo al 31 de diciembre de los ejercicios 2023 y 2024 se compone como se detalla a continuación:

Efectivo y Equivalentes		
Concepto	2024	2023
Efectivo	0.00	0.00
Bancos/Tesorería	0.00	0.00
Bancos/Dependencias y Otros	211,370	181,123
Inversiones Temporales (Hasta 3 meses)	0.00	0.00
Fondos con Afectación Específica	0.00	0.00
Depósitos de Fondos de Terceros en Garantía y/o Administración	0.00	0.00
Otros Efectivos y Equivalentes	0.00	0.00
Total	211,370	181,123



GOBIERNO DEL ESTADO
DE OAXACA



PROPAEO
PROCURADURÍA DE PROTECCIÓN AL
AMBIENTE DEL ESTADO DE OAXACA

Adquisiciones de Actividades de Inversión efectivamente pagadas		
Concepto	2024	2023
Bienes Inmuebles, Infraestructura y Construcciones en Proceso	0	0
Terrenos	0	0
Viviendas	0	0
Edificios no Habitacionales	0	0
Infraestructura	0	0
Construcciones en Proceso en Bienes de Dominio Público	0	0
Construcciones en Proceso en Bienes Propios	0	0
Otros Bienes Inmuebles	0	0
Bienes Muebles	2,513,893	0
Mobiliario y Equipo de Administración	100,272	0
Equipo de Cómputo y de Tecnologías de la Información	20,112	0
Equipo e Instrumental Médico y de Laboratorio	0	0
Vehículos y Equipo de Transporte	2,053,488	0
Equipo de Comunicación y Telecomunicación	12,842	0
Maquinaria, Otros Equipos y Herramientas	327,179	0
Colecciones, Obras de Arte y Objetos Valiosos	0	0
Activos Biológicos	0	0
Otras Inversiones	0	0
Total	2,513,893	0



GOBIERNO DEL ESTADO
DE OAXACA



PROPAEO
PROCURADURÍA DE PROTECCIÓN AL
AMBIENTE DEL ESTADO DE OAXACA

CONCILIACION DE FLUJOS DE EFECTIVO NETOS		
Concepto	2024	2023
Resultados del Ejercicio Ahorro/Desahorro	0	0
Movimientos de partidas (o rubros) que no afectan al efectivo	30,247	0
Depreciación	0	0
Amortización	0	0
Disminución de cuentas por cobrar	-342,411	0
Incremento en cuentas por pagar	312,164	
Incrementos en las provisiones	0	0
Incremento en inversiones producido por revaluación	0	0
Resultado de ejercicios anteriores	0	0
Incremento en cuentas por cobrar	0	0
Flujos de Efectivo Netos de las Actividades de Operación	30,247	0



GOBIERNO DEL ESTADO
DE OAXACA



PROPAEO
PROCURADURÍA DE PROTECCIÓN AL
AMBIENTE DEL ESTADO DE OAXACA

**CONCILIACIÓN ENTRE LOS INGRESOS PRESUPUESTARIOS Y CONTABLES, ASÍ COMO ENTRE
LOS EGRESOS PRESUPUESTARIOS Y LOS GASTOS CONTABLES**

GOBIERNO DEL ESTADO DE OAXACA	
UR: 574 – PROCURADURÍA DE PROTECCIÓN AL AMBIENTE DEL ESTADO DE OAXACA	
Conciliación entre los Ingresos Presupuestarios y Contables	
Del 01 de enero al 31 de diciembre de 2024	
(Cifras en pesos)	
Concepto	2024
1. Total de Ingresos Presupuestarios	\$ 5,428,818
2. Más Ingresos Contables No Presupuestarios	0
2.1 Ingresos Financieros	0.00
2.2 Incremento por Variación de Inventarios	0.00
2.3 Disminución del Exceso de Estimaciones por Pérdida o Deterioro u Obsolescencia	0.00
2.4 Disminución del Exceso de Provisiones	0.00
2.5 Otros Ingresos y Beneficios Varios	0.00
2.6 Otros Ingresos Contables No Presupuestarios	0
3. Menos Ingresos Presupuestarios No Contables	0.00
3.1 Aprovechamientos Patrimoniales	0.00
3.2 Ingresos Derivados de Financiamientos	0.00
3.3 Otros Ingresos Presupuestarios No Contables	0.00
4. Total de Ingresos Contables	\$ 5,428,818



GOBIERNO DEL ESTADO
DE OAXACA



PROPAEO
PROCURADURÍA DE PROTECCIÓN AL
AMBIENTE DEL ESTADO DE OAXACA

GOBIERNO DEL ESTADO DE OAXACA UR: 574 – PROCURADURÍA DE PROTECCIÓN AL AMBIENTE DEL ESTADO DE OAXACA Conciliación entre los Egresos Presupuestarios y los Gastos Contables Del 01 de enero al 31 de diciembre de 2024 (Cifras en pesos)	
Concepto	2024
1. Total de Egresos Presupuestarios	\$ 5,428,818
2. Menos Egresos Presupuestarios No Contables	0.00
2.1 Materias Primas y Materiales de Producción y Comercialización	0.00
2.2 Materiales y Suministros	0.00
2.3 Mobiliario y Equipo de Administración	0.00
2.4 Mobiliario y Equipo Educativo y Recreativo	0.00
2.5 Equipo e Instrumental Médico y de Laboratorio	0.00
2.6 Vehículos y Equipo de Transporte	0.00
2.7 Equipo de Defensa y Seguridad	0.00
2.8 Maquinaria, Otros Equipos y Herramientas	0.00
2.9 Activos Biológicos	0.00
2.10 Bienes Inmuebles	0.00
2.11 Activos Intangibles	0.00
2.12 Obra Pública en Bienes de Dominio Público	0.00
2.13 Obra Pública en Bienes Propios	0.00
2.14 Acciones y Participaciones de Capital	0.00
2.15 Compra de Títulos y Valores	0.00
2.16 Concesión de Préstamos	0.00
2.17 Inversiones en Fideicomisos, Mandatos y Otros Análogos	0.00
2.18 Provisiones para Contingencias y Otras Erogaciones Especiales	0.00
2.19 Amortización de la Deuda Pública	0.00
2.2 Adeudos de Ejercicios Fiscales Anteriores (ADEFAS)	0.00
0	
2.21 Otros Egresos Presupuestarios No Contables	0.00



GOBIERNO DEL ESTADO
DE OAXACA



PROPAEO
PROCURADURÍA DE PROTECCIÓN AL
AMBIENTE DEL ESTADO DE OAXACA

3. Más Gastos Contables No Presupuestarios	0.00
3.1 Estimaciones, Depreciaciones, Deterioros, Obsolescencia y Amortizaciones	0.00
3.2 Provisiones	0.00
3.3 Disminución de Inventarios	0.00
3.4 Otros Gastos	0.00
3.5 Inversión Pública no Capitalizable	0.00
3.6 Materiales y Suministros (consumos)	0.00
3.7 Otros Gastos Contables No Presupuestarios	0.00
4. Total de Gastos Contables	\$ 5,428,818

NOTAS DE MEMORIA (CUENTAS DE ORDEN)

Las Notas de Memoria contendrán información sobre las cuentas de orden tanto contables como presupuestarias que se utilizan para registrar movimientos de valores que no afecten o modifiquen el Estado de Situación Financiera del ente público; sin embargo, su incorporación es necesaria con fines de recordatorio, de control y en general sobre los aspectos administrativos, o bien, para consignar sus derechos o responsabilidades contingentes que puedan, o no, presentarse en el futuro.



GOBIERNO DEL ESTADO
DE OAXACA



PROPAEO
PROCURADURÍA DE PROTECCIÓN AL
AMBIENTE DEL ESTADO DE OAXACA

Cuentas de orden contable

Cuentas de Orden Presupuestario

Cuentas de Orden Presupuestarias de Ingresos	
Concepto	2024
Ley de Ingresos Estimada	
Ley de Ingresos por Ejecutar	
Modificaciones a la Ley de Ingresos Estimada	
Ley de Ingresos Devengada	
Ley de Ingresos Recaudada	

NO APLICA

*** Al importe total de los abonos del rubro 8.1.4 Ley de Ingresos Devengada se le deberá restar las devoluciones del periodo que se reporta.**



GOBIERNO DEL ESTADO
DE OAXACA



PROP AEO
PROCURADURÍA DE PROTECCIÓN AL
AMBIENTE DEL ESTADO DE OAXACA

Durante el periodo del 01 de enero al 31 de diciembre del ejercicio 2024, se reflejan los siguientes saldos en las cuentas de orden presupuestarias de Egresos

Cuentas de Orden Presupuestarias de Egresos	
Concepto	2024
Presupuesto de Egresos Aprobado	4,607,847
Presupuesto de Egresos por Ejercer	0
Modificaciones al Presupuesto de Egresos Aprobado	820,970
Presupuesto de Egresos Comprometido	5,428,818
Presupuesto de Egresos Devengado	5,428,818
Presupuesto de Egresos Ejercido	5,428,818
Presupuesto de Egresos Pagado	5,321,152

Bajo protesta de decir verdad declaramos que los estados financieros y sus notas, son razonablemente correctos y son responsabilidad del emisor.

MTRA. BLANCA ESTELA BASTIDA GORDON
JEFA DE DEPARTAMENTO ADMINISTRATIVO Y
DE PLANEACIÓN



LIC. ISAIAS VALDES MARTEL
PROCURADOR DE PROTECCIÓN AL AMBIENTE
DEL ESTADO DE OAXACA

“Cuarto Informe Trimestral Enero – Diciembre del Ejercicio 2024”



GOBIERNO DEL ESTADO DE OAXACA

Gobierno del Estado de Oaxaca
PROCURADURIA DE PROTECCIÓN AL AMBIENTE DEL ESTADO DE OAXACA

Estado Análítico de Ingresos Presupuestarios
Del 1º de enero al 31 de diciembre de 2024
(Cifras en Pesos)



Rubro de Ingresos	Ingreso					Diferencia (6= 5 - 1)
	Estimado (1)	Ampliaciones y Reducciones (2)	Modificado (3= 1 + 2)	Devengado (4)	Recaudado (5)	
Impuestos						0
Cuotas y Aportaciones de Seguridad Social						0
Contribuciones de Mejoras						0
Derechos						0
Productos						0
Aprovechamientos						0
Ingresos por Venta de Bienes, Prestación de Servicios y Otros Ingresos						0
Participaciones, Aportaciones, Convenios, Incentivos Derivados de la Colaboración Fiscal y Fondos Distintos de Aportaciones						0
Transferencias, Asignaciones, Subsidios y Subvenciones, y Pensiones y Jubilaciones	4,607,847	820,971	5,428,818	5,428,818	5,428,818	820,971
Ingresos Derivados de Financiamientos						
Total	4,607,847	820,971	5,428,818	5,428,818	5,428,818	820,971

Ingresos excedentes

Estado Análítico de Ingresos Por Fuente de Financiamiento	Ingreso					Diferencia (6= 5 - 1)
	Estimado (1)	Ampliaciones y Reducciones (2)	Modificado (3= 1 + 2)	Devengado (4)	Recaudado (5)	
Ingresos del Poder Ejecutivo Federal o Estatal y de los Municipios	0	0	0	0	0	0
Impuestos						
Cuotas y Aportaciones de Seguridad Social						
Contribuciones de Mejoras						
Derechos						
Productos						
Aprovechamientos						
Participaciones, Aportaciones, Convenios, Incentivos Derivados de la Colaboración Fiscal y Fondos Distintos de Aportaciones						
Transferencias, Asignaciones, Subsidios y Subvenciones, y Pensiones y Jubilaciones						
Ingresos de los Entes Públicos de los Poderes Legislativo y Judicial, de los Órganos Autónomos y del Sector Paraestatal o Paramunicipal, así como de las Empresas Productivas del Estado	4,607,847	820,971	5,428,818	5,428,818	5,428,818	820,971
Cuotas y Aportaciones de Seguridad Social						
Productos						
Ingresos por Venta de Bienes, Prestación de Servicios y Transferencias, Asignaciones, Subsidios y Subvenciones, y Pensiones y Jubilaciones	4,607,847	-974,197	3,633,650	3,492,233	3,492,233	-1,115,614
Ingresos Derivados de Financiamientos						
Ingresos Derivados de Financiamientos						
Total	4,607,847	820,971	5,428,818	5,428,818	5,428,818	820,971

Ingresos excedentes

"Cuarto Informe Trimestral Enero - Diciembre del Ejercicio 2024"



ESTADO ANALITICO DEL EJERCICIO DEL PRESUPUESTO DE EGRESOS
CLASIFICACION POR OBJETO DEL GASTO (CAPITULO-CONCEPTO)

Cve	Concepto	Aprobado 1	Ampliaciones / Reducciones 2= (3-1)	Modificado 3 = (1+2)	Devengado 4	Pagado 5	Subejercicio 6 = (3-4)
574	PROCURADURÍA DE PROTECCIÓN AL AMBIENTE DEL ESTADO DE OAXACA						
4	TRANSFERENCIAS, ASIGNACIONES, SUBSIDIOS Y OTRAS AYUDAS	4,607,847.44	820,970.90	5,428,818.34	5,428,818.34	5,321,152.25	0.00
1	TRANSFERENCIAS INTERNAS Y ASIGNACIONES AL SECTOR PÚBLICO	4,607,847.44	820,970.90	5,428,818.34	5,428,818.34	5,321,152.25	0.00
	TOTAL DEPENDENCIA / ENTIDAD	4,607,847.44	820,970.90	5,428,818.34	5,428,818.34	5,321,152.25	0.00



ESTADO ANALITICO DEL EJERCICIO DEL PRESUPUESTO DE EGRESOS
CLASIFICACION ECONOMICA (POR TIPO DE GASTO)

Cve	Concepto	Aprobado 1	Ampliaciones / Reducciones 2= (3-1)	Modificado 3 = (1+2)	Devengado 4	Pagado 5	Subejercicio 6 = (3-4)
574	PROCURADURÍA DE PROTECCIÓN AL AMBIENTE DEL ESTADO DE OAXACA						
1	GASTO CORRIENTE	4,607,847.44	820,970.90	5,428,818.34	5,428,818.34	5,321,152.25	0.00
	TOTAL DEPENDENCIA / ENTIDAD:	4,607,847.44	820,970.90	5,428,818.34	5,428,818.34	5,321,152.25	0.00



ESTADO ANALITICO DEL EJERCICIO DEL PRESUPUESTO DE EGRESOS
CLASIFICACION ADMINISTRATIVA

Cve	Concepto	Aprobado 1	Ampliaciones / Reducciones 2= (3-1)	Modificado 3 = (1+2)	Devengado 4	Pagado Transferido 5	Subejercicio 6 = (3-4)
5	ORGANISMOS PÚBLICOS DESCENTRALIZADOS	4,607,847.44	820,970.90	5,428,818.34	5,428,818.34	5,321,152.25	0.00
74	PROCURADURÍA DE PROTECCIÓN AL AMBIENTE DEL ESTADO DE OAXACA	4,607,847.44	820,970.90	5,428,818.34	5,428,818.34	5,321,152.25	0.00
	TOTAL DEL GASTO:	4,607,847.44	820,970.90	5,428,818.34	5,428,818.34	5,321,152.25	0.00



ESTADO ANALITICO DEL EJERCICIO DEL PRESUPUESTO DE EGRESOS
CLASIFICACION FUNCIONAL (FINALIDAD Y FUNCION)

Cve	Concepto	Aprobado 1	Ampliaciones / Reducciones 2= (3-1)	Modificado 3 = (1+2)	Devengado 4	Pagado 5	Subejercicio 6 = (3-4)
574	PROCURADURÍA DE PROTECCIÓN AL AMBIENTE DEL ESTADO DE OAXACA						
2	DESARROLLO SOCIAL	4,607,847.44	820,970.90	5,428,818.34	5,428,818.34	5,321,152.25	0.00
1	PROTECCIÓN AMBIENTAL	4,607,847.44	820,970.90	5,428,818.34	5,428,818.34	5,321,152.25	0.00
	TOTAL DEPENDENCIA / ENTIDAD	4,607,847.44	820,970.90	5,428,818.34	5,428,818.34	5,321,152.25	0.00



GOBIERNO DEL ESTADO
DE OAXACA



**ENDEUDAMIENTO NETO
DEL 01 DE ENERO AL 31 DE DICIEMBRE DE 2024
(Pesos)**

Identificación de Crédito o Instrumento	Contratación/Colocación	Amortización	Endeudamiento Neto
	A	B	C = A - B
Créditos Bancarios			
Total Créditos Bancarios			
Otros Instrumentos de Deuda			
Total Otros Instrumentos de Deuda			
TOTAL			

NO APLICA



Gobierno del Estado
de Oaxaca



**INTERESES DE LA DEUDA
DEL 01 DE ENERO AL 31 DE DICIEMBRE DE 2024
(Pesos)**

Identificación de Crédito o Instrumento	Devengado	Pagado
Créditos Bancarios		
Total de intereses de Créditos Bancarios		
Otros Instrumentos de Deuda		
Total de intereses de Otros Instrumentos de Deuda		
TOTAL		

NO APLICA



GOBIERNO DEL ESTADO
DE OAXACA



**INDICADORES DE POSTURA FISCAL
DEL 01 DE ENERO AL 31 DE DICIEMBRE DE 2024
(Pesos)**

Concepto	Estimado	Devengado	Pagado ³
I. Ingresos Presupuestarios (I=1+2)			
1. Ingresos del Gobierno de la Entidad Federativa ¹			
2. Ingresos del Sector Paraestatal ¹			
II. Egresos Presupuestarios (II=3+4)			
3. Egresos del Gobierno de la Entidad Federativa ²			
4. Egresos del Sector Paraestatal ²			
III. Balance Presupuestario (Superávit o Déficit) (III = I - II)			

Concepto	Estimado	Devengado	Pagado ³
III. Balance presupuestario (Superávit o Déficit)			
IV. Intereses, Comisiones y Gastos de la Deuda			
V. Balance Primario (Superávit o Déficit) (V= III - IV)			

Concepto	Estimado	Devengado	Pagado ³
A. Financiamiento			
B. Amortización de la deuda			
C. Endeudamiento ó desendeudamiento (C = A - B)			

1. Los Ingresos que se presentan son los ingresos presupuestarios totales sin incluir los ingresos por financiamientos. Los Ingresos del Gobierno de la Entidad Federativa corresponden a los del Poder Ejecutivo, Legislativo Judicial y Autónomos
2. Los egresos que se presentan son los egresos presupuestarios totales sin incluir los egresos por amortización. Los egresos del Gobierno de la Entidad Federativa corresponden a los del Poder Ejecutivo, Legislativo, Judicial y Órganos Autónomos
3. Para Ingresos se reportan los ingresos recaudados; para egresos se reportan los egresos pagados



ESTADO ANALITICO DEL EJERCICIO DEL PRESUPUESTO DE EGRESOS
RESUMEN POR PROGRAMA PRESUPUESTARIO

Clave	Concepto	Aprobado 1	Ampliaciones / Reducciones 2= (3-1)	Modificado 3 = (1+2)	Devengado 4	Pagado 5	Subejercicio 6 = (3-4)
5	ORGANISMOS PÚBLICOS DESCENTRALIZADOS	4,607,847.44	820,970.90	5,428,818.34	5,428,818.34	5,321,152.25	0.00
74	PROCURADURÍA DE PROTECCIÓN AL AMBIENTE DEL ESTADO DE OAXACA	4,607,847.44	820,970.90	5,428,818.34	5,428,818.34	5,321,152.25	0.00
1	PROGRAMAS	4,607,847.44	820,970.90	5,428,818.34	5,428,818.34	5,321,152.25	0.00
2	DESEMPEÑO DE LAS FUNCIONES	4,607,847.44	820,970.90	5,428,818.34	5,428,818.34	5,321,152.25	0.00
	TOTAL DEPENDENCIA / ENTIDAD	4,607,847.44	820,970.90	5,428,818.34	5,428,818.34	5,321,152.25	0.00

REPORTE DE AVANCE DE GESTIÓN

UR 574 - PROCURADURÍA DE PROTECCIÓN AL AMBIENTE DEL ESTADO DE OAXACA

CUARTO TRIMESTRE 2024



OBJETIVO INSTITUCIONAL: VIGILAR EL CUMPLIMIENTO DE LA NORMATIVIDAD AMBIENTAL EN EL ESTADO E IMPONER LAS SANCIONES CORRESPONDIENTES POR EL INCUMPLIMIENTO DE LAS MISMAS, MEDIANTE LOS PROCEDIMIENTOS ADMINISTRATIVOS QUE PERMITAN GARANTIZAR EL DERECHO DE TODA PERSONA A DISFRUTAR DE UN AMBIENTE ADECUADO PARA SU DESARROLLO, SALUD Y BIENESTAR.

ALINEACIÓN PED:		MATRIZ DE INDICADORES PARA RESULTADOS:			
EJE:	03-SEGURIDAD Y JUSTICIA PARA VIVIR EN PAZ	FIN:	CONTRIBUIR A IMPULSAR LA GOBERNABILIDAD DEMOCRÁTICA, ORDEN SOCIAL Y RESPETO A LOS DERECHOS HUMANOS EN EL ESTADO.		
TEMA:	02-GOBERNABILIDAD Y DERECHOS HUMANOS	PROPÓSITO:	LOS MUNICIPIOS DEL ESTADO DE OAXACA RECIBEN PROCURACIÓN DE JUSTICIA EN MATERI AMBIENTAL		
OBJETIVO:	01-IMPULSAR LA GOBERNABILIDAD DEMOCRÁTICA, ORDEN SOCIAL Y RESPETO A LOS DERECHOS HUMANOS EN EL ESTADO	COMPONENTE:	205-DENUNCIA POPULAR EN MATERIA AMBIENTAL		
ESTRATEGIA:	02-IMPULSAR EL PLENO GOCE DE LOS DERECHOS HUMANOS DE LAS Y LOS OAXAQUEÑOS QUE HABITAN Y TRANSITAN EN EL TERRITORIO OAXAQUEÑO.	ACTIVIDAD:	682-EXPEDIENTE ADMINISTRATIVO INTEGRADO		
LÍNEAS DE ACCIÓN:	09-FOMENTAR EL ACCESO EFECTIVO DE LAS VÍCTIMAS A LOS DERECHOS, GARANTÍAS, MECANISMOS, PROCEDIMIENTOS Y SERVICIOS QUE ESTABLECE LA NORMATIVIDAD APLICABLE				
UE:	001-PROCURADURÍA DE PROTECCIÓN AL AMBIENTE DEL ESTADO DE OAXACA				

ESTRUCTURA PROGRAMATICA							
PROGRAMA		SUBPROGRAMA		PROYECTO		OBRA/ACTIVIDAD	
165-ADMINISTRACIÓN Y ACCESO A LA JUSTICIA EN MATERIA AMBIENTAL		01-DENUNCIA POPULAR EN MATERIA AMBIENTAL		000--		001-GESTIÓN ADMINISTRATIVA PARA LA PROCURACIÓN DE JUSTICIA AMBIENTAL	
POBLACIÓN O ÁREA DE ENFOQUE POTENCIAL	ATRIBUTO DE LA POBLACIÓN O ÁREA DE ENFOQUE:	MUNICIPIO DEL ESTADO DE OAXACA		HOMBRES:	0	MUJERES:	0
				TOTAL:			570

PRESUPUESTO ANUAL							
Aprobado	Ampliación	Reducción	Modificado	EJERCIDO T1	EJERCIDO T2	EJERCIDO T3	EJERCIDO T4
4,386,197.44	2,706,323.49	1,835,046.20	5,257,474.73	486,884.84	1,723,739.11	1,159,565.82	1,887,284.96
TOTAL EJERCIDO AL TRIMESTRE VIGENTE							5,257,474.73

PRESUPUESTO TRIMESTRAL DE LA ACTIVIDAD							
Aprobado	Modificado	Comprometido	Devengado	Ejercido	% de Ejercido Vs. Modificado		
1,179,940.00	1,887,284.96	1,887,284.96	1,887,284.96	1,887,284.96	100.00		

DATOS DEL INDICADOR							
Nombre :	PORCENTAJE DE EXPEDIENTES ADMINISTRATIVOS INTEGRADOS			Número de indicador :	1407		
Definición :	MIDE EL PORCENTAJE DE EXPEDIENTES ADMINISTRATIVOS INTEGRADOS						
Método de Cálculo :	(NÚMERO DE EXPEDIENTES ADMINISTRATIVOS INTEGRADOS/ NÚMERO DE EXPEDIENTES ADMINISTRATIVOS PROGRAMADOS)*100						
Tipo	Dimensión	Frecuencia de Medición	Forma de cálculo del indicador	Tipo de Valor	Sentido Esperado		
GESTIÓN	EFICACIA	TRIMESTRAL	PORCENTAJE	ACUMULADO	ASCENDENTE		

MEDIOS DE VERIFICACIÓN / FUENTE INFORMACIÓN				SUPUESTO			
EXPEDIENTES ADMINISTRATIVOS FÍSICOS Y BASE DE DATOS BAJO EL RESGUARDO DEL DEPARTAMENTO DE PROCEDIMIENTO ADMINISTRATIVO Y DE LO CONTENCIOSO. (ACTUALIZADO TRIMESTRALMENTE).				EXISTEN CONDICIONES FAVORABLES EN LAS ZONAS SUSCEPTIBLES DE RIESGO AMBIENTAL, SE INICIAN PROCEDIMIENTOS A PETICIÓN DE PARTE Y DE OFICIO			

DATOS DE LA META							
Definición de la variable Meta:	1 - MIDE LOS EXPEDIENTES ADMINISTRATIVOS INTEGRADOS						
Unidad de medida:	25 - NÚMERO						

LÍNEA BASE				VALOR PROGRAMADO ANUAL			
AÑO	2022	VALOR	73.00	AÑO	2024	VALOR	100.00

AVANCE TRIMESTRAL OBRA/ACTIVIDAD							
METAS	1er.TRIMESTRE	2o.TRIMESTRE	3er.TRIMESTRE	4o.TRIMESTRE	CUMPLIMIENTO DE METAS		
PROGRAMACIÓN INICIAL	25.00	25.00	25.00	25.00	T1+T2+T3+T4	100.00	
PROGRAMACIÓN ACTUALIZADA	25.00	25.00	25.00	25.00	T1+T2+T3+T4	100.00	
METAS ALCANZADAS	5.00	25.00	25.00	25.00	T1+T2+T3+T4	80.00	
PORCENTAJE ALCANZADO TRIMESTRAL	20.00	100.00	100.00	100.00	PORCENTAJE ALCANZADO ANUAL	80.00	

PORCENTAJE DE CUMPLIMIENTO ALCANZADO EN EL TRIMESTRE: 100.00 %

REPORTE DE AVANCE DE GESTIÓN
UR 574 - PROCURADURÍA DE PROTECCIÓN AL AMBIENTE DEL ESTADO DE OAXACA
CUARTO TRIMESTRE 2024



UE: 001-PROCURADURÍA DE PROTECCIÓN AL AMBIENTE DEL ESTADO DE OAXACA

ESTRUCTURA PROGRAMATICA								
PROGRAMA		SUBPROGRAMA		PROYECTO		OBRA/ACTIVIDAD		
165-ADMINISTRACIÓN Y ACCESO A LA JUSTICIA EN MATERIA AMBIENTAL		01-DENUNCIA POPULAR EN MATERIA AMBIENTAL		000-- -		002-SANCIONES POR INCUMPLIMIENTO A LA NORMATIVIDAD AMBIENTAL ESTATAL.		
POBLACIÓN O ÁREA DE ENFOQUE POTENCIAL	ATRIBUTO DE LA POBLACIÓN O ÁREA DE ENFOQUE:	MUNICIPIO DEL ESTADO DE OAXACA		HOMBRES:	0	MUJERES:	0	
				TOTAL:			570	
PRESUPUESTO ANUAL								
Aprobado	Ampliación	Reducción	Modificado	EJERCIDO T1		EJERCIDO T2		
29,900.00	2,000.00	13,577.00	18,323.00	1,500.00	4,900.00	8,923.00	3,000.00	
						TOTAL EJERCIDO AL TRIMESTRE VIGENTE		18,323.00
PRESUPUESTO TRIMESTRAL DE LA ACTIVIDAD								
Aprobado		Modificado		Comprometido		Devengado		
5,600.00		3,000.00		3,000.00		3,000.00		
						% de Ejercido Vs. Modificado		100.00
DATOS DEL INDICADOR								
Nombre :	PORCENTAJE DE EXPEDIENTES ADMINISTRATIVOS INTEGRADOS			Número de indicador :	1407			
Definición :	MIDE EL PORCENTAJE DE EXPEDIENTES ADMINISTRATIVOS INTEGRADOS							
Método de Cálculo :	(NÚMERO DE EXPEDIENTES ADMINISTRATIVOS INTEGRADOS/ NÚMERO DE EXPEDIENTES ADMINISTRATIVOS PROGRAMADOS)*100							
Tipo	Dimensión		Frecuencia de Medición		Forma de cálculo del indicador		Tipo de Valor	
GESTIÓN	EFICACIA		TRIMESTRAL		PORCENTAJE		ACUMULADO	
MEDIOS DE VERIFICACIÓN / FUENTE INFORMACIÓN				SUPUESTO				
EXPEDIENTES ADMINISTRATIVOS FÍSICOS Y BASE DE DATOS BAJO EL RESGUARDO DEL DEPARTAMENTO DE PROCEDIMIENTO ADMINISTRATIVO Y DE LO CONTENCIOSO. (ACTUALIZADO TRIMESTRALMENTE).				EXISTEN CONDICIONES FAVORABLES EN LAS ZONAS SUSCEPTIBLES DE RIESGO AMBIENTAL, SE INICIAN PROCEDIMIENTOS A PETICIÓN DE PARTE Y DE OFICIO				
DATOS DE LA META								
Definición de la variable Meta:	1 - MIDE LOS EXPEDIENTES ADMINISTRATIVOS INTEGRADOS							
Unidad de medida:	25 - NÚMERO							
LÍNEA BASE				VALOR PROGRAMADO ANUAL				
AÑO	2022		VALOR	73.00	AÑO	2024		
						VALOR	100.00	
AVANCE TRIMESTRAL OBRA/ACTIVIDAD								
METAS	1er.TRIMESTRE		2o.TRIMESTRE		3er.TRIMESTRE		4o.TRIMESTRE	
PROGRAMACIÓN INICIAL	25.00	25.00	25.00	25.00	25.00	T1+T2+T3+T4		100.00
PROGRAMACIÓN ACTUALIZADA	25.00	25.00	25.00	25.00	25.00	T1+T2+T3+T4		100.00
METAS ALCANZADAS	5.00	16.00	25.00	25.00	25.00	T1+T2+T3+T4		71.00
PORCENTAJE ALCANZADO TRIMESTRAL	20.00	64.00	100.00	100.00	100.00	PORCENTAJE ALCANZADO ANUAL		71.00

PORCENTAJE DE CUMPLIMIENTO ALCANZADO EN EL TRIMESTRE: 100.00 %

REPORTE DE AVANCE DE GESTIÓN

UR 574 - PROCURADURÍA DE PROTECCIÓN AL AMBIENTE DEL ESTADO DE OAXACA

CUARTO TRIMESTRE 2024



ALINEACIÓN PED:

ESTRATEGIA: 02-IMPULSAR EL PLENO GOCE DE LOS DERECHOS HUMANOS DE LAS Y LOS OAXAQUEÑOS QUE HABITAN Y TRANSITAN EN EL TERRITORIO OAXAQUEÑO.

LÍNEAS DE ACCIÓN: 09-FOMENTAR EL ACCESO EFECTIVO DE LAS VÍCTIMAS A LOS DERECHOS, GARANTÍAS, MECÁNIISMOS, PROCEDIMIENTOS Y SERVICIOS QUE ESTABLECE LA NORMATIVIDAD APLICABLE

UE: 001-PROCURADURÍA DE PROTECCIÓN AL AMBIENTE DEL ESTADO DE OAXACA

MATRIZ DE INDICADORES PARA RESULTADOS:

COMPONENTE: 205-DENUNCIA POPULAR EN MATERIA AMBIENTAL

ACTIVIDAD: 680-REPORTE DE LA ATENCIÓN DE LA DENUNCIA

ESTRUCTURA PROGRAMATICA							
PROGRAMA		SUBPROGRAMA		PROYECTO		OBRA/ACTIVIDAD	
165-ADMINISTRACION Y ACCESO A LA JUSTICIA EN MATERIA AMBIENTAL		01-DENUNCIA POPULAR EN MATERIA AMBIENTAL		000--		003-FOMENTAR LA PARTICIPACIÓN CIUDADANA EN MATERIA AMBIENTAL	
POBLACIÓN O ÁREA DE ENFOQUE POTENCIAL	ATRIBUTO DE LA POBLACIÓN O ÁREA DE ENFOQUE:	MUNICIPIO DEL ESTADO DE OAXACA		HOMBRES:	0	MUJERES:	0
						TOTAL:	570

PRESUPUESTO ANUAL							
Aprobado	Ampliación	Reducción	Modificado	EJERCIDO T1	EJERCIDO T2	EJERCIDO T3	EJERCIDO T4
48,500.00	7,500.00	22,331.54	33,668.46	3,992.46	7,276.00	13,400.00	9,000.00
						TOTAL EJERCIDO AL TRIMESTRE VIGENTE	33,668.46

PRESUPUESTO TRIMESTRAL DE LA ACTIVIDAD							
Aprobado		Modificado	Comprometido	Devengado	Ejercido	% de Ejercido Vs. Modificado	
13,000.00		9,000.00	6,828.00	9,000.00	9,000.00	100.00	

DATOS DEL INDICADOR							
Nombre :	PORCENTAJE DE REPORTES MENSUALES DE RESULTADO DE LA ATENCION DE LAS DENUNCIAS POPULARES EN MATERIA AMBIENTAL INTEGRADOS			Número de indicador :	1405		
Definición :	MIDE EL PORCENTAJE DE REPORTES MENSUALES DE RESULTADO DE LA ATENCION DE LAS DENUNCIAS POPULARES EN MATERIA AMBIENTAL INTEGRADOS						
Método de Cálculo :	(NUMERO DE REPORTES MENSUALES DE RESULTADO DE LA ATENCION DE LAS DENUNCIAS POPULARES EN MATERIA AMBIENTAL INTEGRADOS/NUMERO DE REPORTES MENSUALES DE RESULTADO DE LA ATENCION DE LAS DENUNCIAS POPULARES EN MATERIA AMBIENTAL PROGRAMADOS) X 100						
Tipo	Dimensión	Frecuencia de Medición	Forma de cálculo del indicador	Tipo de Valor	Sentido Esperado		
GESTIÓN	EFICACIA	TRIMESTRAL	PORCENTAJE	ACUMULADO	ASCENDENTE		

MEDIOS DE VERIFICACIÓN / FUENTE INFORMACIÓN				SUPUESTO			
REPORTES MENSUALES DE RESULTADO DE LA ATENCION DE LAS DENUNCIAS POPULARES EN MATERIA AMBIENTAL REALIZADOS Y BASE DE DATOS DE LOS EXPEDIENTES DE DENUNCIAS RECIBIDAS BAJO EL RESGUARDO DEL DEPARTAMENTO DE QUEJAS Y DENUNCIAS AMBIENTALES. (ACTUALIZADO TRIMESTRALMENTE).				EXISTE CONFIANZA EN LA CIUDADANIA PARA ACUDIR A DENUNCIAR LOS HECHOS DELICTIVOS EN MATERIA AMBIENTAL			

DATOS DE LA META							
Definición de la variable Meta:	1 - MIDE LOS REPORTES MENSUALES DE RESULTADOS DE LA ATENCION DE LAS DENUNCIAS POPULARES EN MATERIA AMBIENTAL INTEGRADOS						
Unidad de medida:	25 - NÚMERO						

LÍNEA BASE				VALOR PROGRAMADO ANUAL			
AÑO	2022	VALOR	12.00	AÑO	2024	VALOR	12.00

AVANCE TRIMESTRAL OBRA/ACTIVIDAD							
METAS	1er.TRIMESTRE	2o.TRIMESTRE	3er.TRIMESTRE	4o.TRIMESTRE	CUMPLIMIENTO DE METAS		
PROGRAMACIÓN INICIAL	3.00	3.00	3.00	3.00	T1+T2+T3+T4	12.00	
PROGRAMACIÓN ACTUALIZADA	3.00	3.00	3.00	3.00	T1+T2+T3+T4	12.00	
METAS ALCANZADAS	3.00	3.00	3.00	3.00	T1+T2+T3+T4	12.00	
PORCENTAJE ALCANZADO TRIMESTRAL	100.00	100.00	100.00	100.00	PORCENTAJE ALCANZADO ANUAL	100.00	

PORCENTAJE DE CUMPLIMIENTO ALCANZADO EN EL TRIMESTRE: 100.00 %

REPORTE DE AVANCE DE GESTIÓN

UR 574 - PROCURADURÍA DE PROTECCIÓN AL AMBIENTE DEL ESTADO DE OAXACA

CUARTO TRIMESTRE 2024



ALINEACIÓN PED:

ESTRATEGIA: 02-IMPULSAR EL PLENO GOCE DE LOS DERECHOS HUMANOS DE LAS Y LOS OAXAQUEÑOS QUE HABITAN Y TRANSITAN EN EL TERRITORIO OAXAQUEÑO.
LÍNEAS DE ACCIÓN: 09-FOMENTAR EL ACCESO EFECTIVO DE LAS VÍCTIMAS A LOS DERECHOS, GARANTÍAS, MECANISMOS, PROCEDIMIENTOS Y SERVICIOS QUE ESTABLECE LA NORMATIVIDAD APLICABLE
UE: 001-PROCURADURÍA DE PROTECCIÓN AL AMBIENTE DEL ESTADO DE OAXACA

MATRIZ DE INDICADORES PARA RESULTADOS:

COMPONENTE: 205-DENUNCIA POPULAR EN MATERIA AMBIENTAL
ACTIVIDAD: 681-VISITA EN MATERIA AMBIENTAL

ESTRUCTURA PROGRAMÁTICA									
PROGRAMA		SUBPROGRAMA		PROYECTO			OBRA/ACTIVIDAD		
165-ADMINISTRACION Y ACCESO A LA JUSTICIA EN MATERIA AMBIENTAL		01-DENUNCIA POPULAR EN MATERIA AMBIENTAL		000--			004-INVESTIGAR LAS DENUNCIAS REFERENTES A LA VIOLACION O INCUMPLIMIENTO DE LA NORMATIVIDAD AMBIENTAL ESTATAL		
POBLACIÓN O ÁREA DE ENFOQUE POTENCIAL	ATRIBUTO DE LA POBLACIÓN O ÁREA DE ENFOQUE:	MUNICIPIO DEL ESTADO DE OAXACA		HOMBRES:	0	MUJERES:	0	TOTAL:	570
PRESUPUESTO ANUAL									
Aprobado	Ampliación	Reducción	Modificado	EJERCIDO T1		EJERCIDO T2		EJERCIDO T3	
77,300.00	30,200.00	45,171.24	62,328.76	2,000.00		8,500.00		26,528.76	
				TOTAL EJERCIDO AL TRIMESTRE VIGENTE				62,328.76	
PRESUPUESTO TRIMESTRAL DE LA ACTIVIDAD									
Aprobado		Modificado		Comprometido		Devengado		Ejercido	
9,500.00		25,300.00		25,200.00		25,300.00		25,300.00	
100.00 % de Ejercido Vs. Modificado									
DATOS DEL INDICADOR									
Nombre : PORCENTAJE DE VISITAS EN MATERIA AMBIENTAL REALIZADAS				Número de indicador :		1406			
Definición : MIDE EL PORCENTAJE DE VISITAS EN MATERIA AMBIENTAL REALIZADAS									
Método de Cálculo : (NUMERO DE VISITAS DE INSPECCION Y VERIFICACION EN MATERIA AMBIENTAL REALIZADAS/ NUMERO DE VISITAS DE INSPECCION Y VERIFICACION EN MATERIA AMBIENTAL PROGRAMADAS)*100									
Tipo	Dimensión		Frecuencia de Medición		Forma de cálculo del indicador		Tipo de Valor		Sentido Esperado
GESTIÓN	EFICACIA		TRIMESTRAL		PORCENTAJE		ACUMULADO		ASCENDENTE
MEDIOS DE VERIFICACIÓN / FUENTE INFORMACIÓN					SUPUESTO				
ACTAS DE VISITAS DE INSPECCIÓN Y VERIFICACIÓN, BAJO EL RESGUARDO DEL DEPARTAMENTO DE PROCEDIMIENTO ADMINISTRATIVO Y DE LO CONTENCIOSO, Y BASE DE DATOS DE LAS VISITAS DE INSPECCIÓN, VERIFICACIÓN Y OCULARES REALIZADAS, BAJO EL RESGUARDO DEL DEPARTAMENTO PERICIAL, DE INVESTIGACIÓN, VERIFICACIÓN E INSPECCIÓN AMBIENTAL. (ACTUALIZADO TRIMESTRALMENTE).					EXISTEN CONDICIONES CLIMATICAS Y FAVORABLES, ASI COMO CONDICIONES DE SEGURIDAD, PARA REALIZAR LAS VISITAS DE INSPECCIÓN, VERIFICACIÓN Y OCULARES EN MATERIA AMBIENTAL				
DATOS DE LA META									
Definición de la variable Meta:		1 - MIDE LAS VISITAS DE INSPECCION Y VERIFICACION EN MATERIA AMBIENTAL REALIZADAS							
Unidad de medida:		25 - NÚMERO							
LÍNEA BASE					VALOR PROGRAMADO ANUAL				
AÑO	2022	VALOR	122.00		AÑO	2024	VALOR	125.00	
AVANCE TRIMESTRAL OBRA/ACTIVIDAD									
METAS	1er.TRIMESTRE		2o.TRIMESTRE		3er.TRIMESTRE		4o.TRIMESTRE		CUMPLIMIENTO DE METAS
PROGRAMACIÓN INICIAL	32.00	30.00	32.00	31.00	T1+T2+T3+T4		125.00		
PROGRAMACIÓN ACTUALIZADA	32.00	30.00	32.00	31.00	T1+T2+T3+T4		125.00		
METAS ALCANZADAS	9.00	25.00	32.00	31.00	T1+T2+T3+T4		97.00		
PORCENTAJE ALCANZADO TRIMESTRAL	28.13	83.33	100.00	100.00	PORCENTAJE ALCANZADO ANUAL		77.60		

PORCENTAJE DE CUMPLIMIENTO ALCANZADO EN EL TRIMESTRE: 100.00 %

REPORTE DE AVANCE DE GESTIÓN
UR 574 - PROCURADURÍA DE PROTECCIÓN AL AMBIENTE DEL ESTADO DE OAXACA
CUARTO TRIMESTRE 2024



UE: 001-PROCURADURÍA DE PROTECCIÓN AL AMBIENTE DEL ESTADO DE OAXACA

ESTRUCTURA PROGRAMATICA							
PROGRAMA		SUBPROGRAMA		PROYECTO		OBRA/ACTIVIDAD	
165-ADMINISTRACIÓN Y ACCESO A LA JUSTICIA EN MATERIA AMBIENTAL		01-DENUNCIA POPULAR EN MATERIA AMBIENTAL		000-- -		005-VIGILAR EL CUMPLIMIENTO DE LA NORMATIVA AMBIENTAL EN EL ESTADO	
POBLACIÓN O ÁREA DE ENFOQUE POTENCIAL	ATRIBUTO DE LA POBLACIÓN O ÁREA DE ENFOQUE:	MUNICIPIO DEL ESTADO DE OAXACA		HOMBRES:	0	MUJERES:	0
				TOTAL:			570
PRESUPUESTO ANUAL							
Aprobado	Ampliación	Reducción	Modificado	EJERCIDO T1		EJERCIDO T2	
12,000.00	0.00	3,000.00	9,000.00	0.00	3,000.00	3,000.00	3,000.00
						TOTAL EJERCIDO AL TRIMESTRE VIGENTE	
						9,000.00	
PRESUPUESTO TRIMESTRAL DE LA ACTIVIDAD							
Aprobado		Modificado		Comprometido		Devengado	
3,000.00		3,000.00		3,000.00		3,000.00	
DATOS DEL INDICADOR							
Nombre :	PORCENTAJE DE VISITAS EN MATERIA AMBIENTAL REALIZADAS			Número de indicador :	1406		
Definición :	MIDE EL PORCENTAJE DE VISITAS EN MATERIA AMBIENTAL REALIZADAS						
Método de Cálculo :	(NUMERO DE VISITAS DE INSPECCION Y VERIFICACION EN MATERIA AMBIENTAL REALIZADAS/ NUMERO DE VISITAS DE INSPECCION Y VERIFICACION EN MATERIA AMBIENTAL PROGRAMADAS)*100						
Tipo	Dimensión		Frecuencia de Medición		Forma de cálculo del indicador		Tipo de Valor
GESTIÓN	EFICACIA		TRIMESTRAL		PORCENTAJE		ACUMULADO
MEDIOS DE VERIFICACIÓN / FUENTE INFORMACIÓN				SUPUESTO			
ACTAS DE VISITAS DE INSPECCIÓN Y VERIFICACIÓN, BAJO EL RESGUARDO DEL DEPARTAMENTO DE PROCEDIMIENTO ADMINISTRATIVO Y DE LO CONTENCIOSO, Y BASE DE DATOS DE LAS VISITAS DE INSPECCIÓN, VERIFICACIÓN Y OCULARES REALIZADAS, BAJO EL RESGUARDO DEL DEPARTAMENTO PERICIAL, DE INVESTIGACIÓN, VERIFICACIÓN E INSPECCIÓN AMBIENTAL. (ACTUALIZADO TRIMESTRALMENTE).				EXISTEN CONDICIONES CLIMATICAS Y FAVORABLES, ASI COMO CONDICIONES DE SEGURIDAD, PARA REALIZAR LAS VISITAS DE INSPECCIÓN, VERIFICACIÓN Y OCULARES EN MATERIA AMBIENTAL			
DATOS DE LA META							
Definición de la variable Meta:	1 - MIDE LAS VISITAS DE INSPECCION Y VERIFICACION EN MATERIA AMBIENTAL REALIZADAS						
Unidad de medida:	25 - NÚMERO						
LÍNEA BASE				VALOR PROGRAMADO ANUAL			
AÑO	2022		VALOR	122.00		AÑO	2024
				VALOR			125.00
AVANCE TRIMESTRAL OBRA/ACTIVIDAD							
METAS	1er.TRIMESTRE		2o.TRIMESTRE		3er.TRIMESTRE		4o.TRIMESTRE
PROGRAMACIÓN INICIAL	32.00	30.00	32.00	32.00	31.00	T1+T2+T3+T4	125.00
PROGRAMACIÓN ACTUALIZADA	32.00	30.00	32.00	32.00	31.00	T1+T2+T3+T4	125.00
METAS ALCANZADAS	7.00	26.00	32.00	32.00	31.00	T1+T2+T3+T4	96.00
PORCENTAJE ALCANZADO TRIMESTRAL	21.88	86.67	100.00	100.00	100.00	PORCENTAJE ALCANZADO ANUAL	76.80

PORCENTAJE DE CUMPLIMIENTO ALCANZADO EN EL TRIMESTRE: 100.00 %

REPORTE DE AVANCE DE GESTIÓN

UR 574 - PROCURADURÍA DE PROTECCIÓN AL AMBIENTE DEL ESTADO DE OAXACA

CUARTO TRIMESTRE 2024



ALINEACIÓN PED:

ESTRATEGIA: 02-IMPULSAR EL PLENO GOCE DE LOS DERECHOS HUMANOS DE LAS Y LOS OAXAQUEÑOS QUE HABITAN Y TRANSITAN EN EL TERRITORIO OAXAQUEÑO.

LÍNEAS DE ACCIÓN: 09-FOMENTAR EL ACCESO EFECTIVO DE LAS VÍCTIMAS A LOS DERECHOS, GARANTÍAS, MECANISMOS, PROCEDIMIENTOS Y SERVICIOS QUE ESTABLECE LA NORMATIVIDAD APLICABLE

UE: 001-PROCURADURÍA DE PROTECCIÓN AL AMBIENTE DEL ESTADO DE OAXACA

MATRIZ DE INDICADORES PARA RESULTADOS:

COMPONENTE: 206-PROMOCION DE LA NORMATIVIDAD AMBIENTAL EN EL ESTADO DE OAXACA, DIRIGIDA A PERSONA FISICA Y MORAL

ACTIVIDAD: 683-ACCION DE PROMOCIÓN DEL PROGRAMA ESTATAL

ESTRUCTURA PROGRAMATICA													
PROGRAMA		SUBPROGRAMA		PROYECTO			OBRA/ACTIVIDAD						
165-ADMINISTRACIÓN Y ACCESO A LA JUSTICIA EN MATERIA AMBIENTAL		02-PROMOCION DE LA NORMATIVIDAD AMBIENTAL EN EL ESTADO DE OAXACA, DIRIGIDA A PERSONAS FISICAS Y MORALES		000--			001-FOMENTAR LA NORMATIVIDAD AMBIENTAL						
POBLACIÓN O ÁREA DE ENFOQUE POTENCIAL	ATRIBUTO DE LA POBLACIÓN O ÁREA DE ENFOQUE:	MUNICIPIO DEL ESTADO DE OAXACA		HOMBRES:	0	MUJERES:	0	TOTAL:	570				
PRESUPUESTO ANUAL													
Aprobado	Ampliación	Reducción	Modificado	EJERCIDO T1		EJERCIDO T2		EJERCIDO T3					
34,000.00	9,000.00	12,772.00	30,228.00	6,778.00		1,500.00		15,950.00					
				TOTAL EJERCIDO AL TRIMESTRE VIGENTE				30,228.00					
PRESUPUESTO TRIMESTRAL DE LA ACTIVIDAD													
Aprobado		Modificado		Comprometido		Devengado		Ejercido					
7,000.00		6,000.00		6,000.00		6,000.00		6,000.00					
								% de Ejercido Vs. Modificado					
								100.00					
DATOS DEL INDICADOR													
Nombre :	PORCENTAJE DE ACCIONES DE PROMOCION DEL PROGRAMA ESTATAL DE AUDITORIA AMBIENTAL A PERSONAS FISICAS Y MORALES REALIZADAS				Número de indicador :	1409							
Definición :	MIDE EL PORCENTAJE DE ACCIONES DE PROMOCION DEL PROGRAMA ESTATAL DE AUDITORIA AMBIENTAL A PERSONAS FISICAS Y MORALES REALIZADAS												
Método de Cálculo :	(NUMERO DE ACCIONES DE PROMOCION DEL PROGRAMA ESTATAL DE AUDITORIA AMBIENTAL A PERSONAS FISICAS Y MORALES REALIZADAS/NUMERO DE ACCIONES DE PROMOCION DEL PROGRAMA ESTATAL DE AUDITORIA AMBIENTAL A PERSONAS FISICAS Y MORALES PROGRAMADAS) X 100												
Tipo	Dimensión		Frecuencia de Medición		Forma de cálculo del indicador		Tipo de Valor		Sentido Esperado				
GESTIÓN	EFICACIA		TRIMESTRAL		PORCENTAJE		ACUMULADO		ASCENDENTE				
MEDIOS DE VERIFICACIÓN / FUENTE INFORMACIÓN					SUPUESTO								
INVITACIONES Y LISTAS DE ASISTENCIAS DE LAS CAPACITACIONES EN EL PROCEDIMIENTO DE AUDITORIA AMBIENTAL A PERSONAS FISICAS Y MORALES REALIZADAS BAJO EL RESGUARDO DEL DEPARTAMENTO DE AUDITORIA AMBIENTAL. (ACTUALIZADO TRIMESTRALMENTE).					LAS PERSONAS FISICAS Y MORALES TIENEN INTERÉS EN EL PROGRAMA ESTATAL DE AUDITORIA AMBIENTAL								
DATOS DE LA META													
Definición de la variable Meta:	1 - MIDE LAS ACCIONES DE PROMOCION DEL PROGRAMA ESTATAL DE AUDITORIA AMBIENTAL A PERSONAS FISICAS Y MORALES REALIZADAS												
Unidad de medida:	25 - NÚMERO												
LÍNEA BASE					VALOR PROGRAMADO ANUAL								
AÑO	2022		VALOR		51.00		AÑO	2024		VALOR		80.00	
AVANCE TRIMESTRAL OBRA/ACTIVIDAD													
METAS	1er.TRIMESTRE		2o.TRIMESTRE		3er.TRIMESTRE		4o.TRIMESTRE		CUMPLIMIENTO DE METAS				
PROGRAMACIÓN INICIAL	20.00	20.00	20.00	20.00	20.00	20.00	20.00	20.00	T1+T2+T3+T4		80.00		
PROGRAMACIÓN ACTUALIZADA	20.00	20.00	20.00	20.00	20.00	20.00	20.00	20.00	T1+T2+T3+T4		80.00		
METAS ALCANZADAS	10.00	20.00	20.00	20.00	20.00	20.00	20.00	20.00	T1+T2+T3+T4		70.00		
PORCENTAJE ALCANZADO TRIMESTRAL	50.00	100.00	100.00	100.00	100.00	100.00	100.00	100.00	PORCENTAJE ALCANZADO ANUAL		87.50		

PORCENTAJE DE CUMPLIMIENTO ALCANZADO EN EL TRIMESTRE: 100.00 %

REPORTE DE AVANCE DE GESTIÓN

UR 574 - PROCURADURÍA DE PROTECCIÓN AL AMBIENTE DEL ESTADO DE OAXACA

CUARTO TRIMESTRE 2024



ALINEACIÓN PED:

ESTRATEGIA: 02-IMPULSAR EL PLENO GOCE DE LOS DERECHOS HUMANOS DE LAS Y LOS OAXAQUEÑOS QUE HABITAN Y TRANSITAN EN EL TERRITORIO OAXAQUEÑO.

LÍNEAS DE ACCIÓN: 09-FOMENTAR EL ACCESO EFECTIVO DE LAS VÍCTIMAS A LOS DERECHOS, GARANTÍAS, MECANISMOS, PROCEDIMIENTOS Y SERVICIOS QUE ESTABLECE LA NORMATIVIDAD APLICABLE

UE: 001-PROCURADURÍA DE PROTECCIÓN AL AMBIENTE DEL ESTADO DE OAXACA

MATRIZ DE INDICADORES PARA RESULTADOS:

COMPONENTE: 206-PROMOCION DE LA NORMATIVIDAD AMBIENTAL EN EL ESTADO DE OAXACA, DIRIGIDA A PERSONA FISICA Y MORAL

ACTIVIDAD: 684-CAMPAÑA DE DIFUSIÓN

ESTRUCTURA PROGRAMATICA							
PROGRAMA		SUBPROGRAMA		PROYECTO		OBRA/ACTIVIDAD	
165-ADMINISTRACIÓN Y ACCESO A LA JUSTICIA EN MATERIA AMBIENTAL		02-PROMOCIÓN DE LA NORMATIVIDAD AMBIENTAL EN EL ESTADO DE OAXACA, DIRIGIDA A PERSONAS FÍSICAS Y MORALES		000--		002-PROMOCIÓN Y DIFUSIÓN EN MATERIA DE PROTECCIÓN AMBIENTAL.	
POBLACIÓN O ÁREA DE ENFOQUE POTENCIAL	ATRIBUTO DE LA POBLACIÓN O ÁREA DE ENFOQUE:	MUNICIPIO DEL ESTADO DE OAXACA		HOMBRES:	0	MUJERES:	0
				TOTAL:			570

PRESUPUESTO ANUAL							
Aprobado	Ampliación	Reducción	Modificado	EJERCIDO T1	EJERCIDO T2	EJERCIDO T3	EJERCIDO T4
				1,800.00	500.00	12,495.39	3,000.00
19,950.00	3,150.00	5,304.61	17,795.39	TOTAL EJERCIDO AL TRIMESTRE VIGENTE			17,795.39

PRESUPUESTO TRIMESTRAL DE LA ACTIVIDAD							
Aprobado	Modificado	Comprometido	Devengado	Ejercido	% de Ejercido Vs. Modificado		
3,500.00	3,000.00	1,650.00	3,000.00	3,000.00	100.00		

DATOS DEL INDICADOR							
Nombre :	PORCENTAJE DE CAMPAÑAS DE DIFUSION DE LA NORMATIVIDAD EN MATERIA DE PROTECCION Y VIGILANCIA AMBIENTAL A PERSONAS FISICAS Y MORALES REALIZADAS				Número de indicador :	1410	
Definición :	MIDE EL PORCENTAJE DE CAMPAÑAS DE DIFUSION DE LA NORMATIVIDAD EN MATERIA DE PROTECCION Y VIGILANCIA AMBIENTAL A PERSONAS FISICAS Y MORALES REALIZADAS						
Método de Cálculo :	(NUMERO DE CAMPAÑAS DE DIFUSION DE LA NORMATIVIDAD EN MATERIA DE PROTECCION Y VIGILANCIA AMBIENTAL A PERSONAS FISICAS Y MORALES REALIZADAS/NUMERO DE DE CAMPAÑAS DE DIFUSION DE LA NORMATIVIDAD EN MATERIA DE PROTECCION Y VIGILANCIA AMBIENTAL A PERSONAS FISICAS Y MORALES PROGRAMADAS) X 100						
Tipo	Dimensión	Frecuencia de Medición	Forma de cálculo del indicador	Tipo de Valor	Sentido Esperado		
GESTIÓN	EFICACIA	TRIMESTRAL	PORCENTAJE	ACUMULADO	ASCENDENTE		

MEDIOS DE VERIFICACIÓN / FUENTE INFORMACIÓN				SUPUESTO			
RELATORIA DE EVENTOS DE DIFUSION DE LA NORMATIVA AMBIENTAL EN EL ESTADO DE OAXACA, DIRIGIDA A PERSONAS FISICAS Y MORALES REALIZADA BAJO EL RESGUARDO DEL DEPARTAMENTO DE DIFUSIÓN AMBIENTAL. (ACTUALIZADO TRIMESTRALMENTE).				LAS PERSONAS FISICAS Y MORALES PARTICIPAN ACTIVAMENTE EN LAS CAMPAÑAS DE DIFUSION DE LA NORMATIVIDAD EN MATERIA DE PROTECCIÓN Y VIGILANCIA AMBIENTAL			

DATOS DE LA META							
Definición de la variable Meta:	1 - MIDE LAS CAMPAÑAS DE DIFUSION DE LA NORMATIVIDAD EN MATERIA DE PROTECCION Y VIGILANCIA AMBIENTAL A PERSONAS FISICAS Y MORALES REALIZADAS						
Unidad de medida:	25 - NÚMERO						

LÍNEA BASE				VALOR PROGRAMADO ANUAL			
AÑO	2022	VALOR	12.00	AÑO	2024	VALOR	14.00

AVANCE TRIMESTRAL OBRA/ACTIVIDAD							
METAS	1er.TRIMESTRE	2o.TRIMESTRE	3er.TRIMESTRE	4o.TRIMESTRE	CUMPLIMIENTO DE METAS		
PROGRAMACIÓN INICIAL	3.00	4.00	3.00	4.00	T1+T2+T3+T4	14.00	
PROGRAMACIÓN ACTUALIZADA	3.00	4.00	3.00	4.00	T1+T2+T3+T4	14.00	
METAS ALCANZADAS	2.00	4.00	3.00	4.00	T1+T2+T3+T4	13.00	
PORCENTAJE ALCANZADO TRIMESTRAL	66.67	100.00	100.00	100.00	PORCENTAJE ALCANZADO ANUAL	92.86	

PORCENTAJE DE CUMPLIMIENTO ALCANZADO EN EL TRIMESTRE: 100.00 %



GOBIERNO DEL ESTADO
DE OAXACA



PROGRAMAS Y PROYECTOS DE INVERSIÓN

NO APLICA



GOBIERNO DEL ESTADO
DE OAXACA



RELACION DE BIENES INMUEBLES QUE COMPONEN EL PATRIMONIO
DEL 01 DE ENERO AL 31 DE DICIEMBRE 2024
(Pesos)

CUENTA	DESCRIPCIÓN DEL BIEN	Saldo Final
12310	TERRENOS	0
12330	EDIFICIOS NO RESIDENCIALES	0
12351	EDIFICACIÓN HABITACIONAL EN PROCESO	
12352	EDIFICACIÓN NO HABITACIONAL EN PROCESO	
12353	CONSTRUCCIÓN DE OBRAS PARA EL ABASTECIMIENTO DE AGUA, PETRÓLEO, GAS, ELECTRICIDAD Y TELECOMUNICACION	
12354	DIVISIÓN DE TERRENOS Y CONSTRUCCIÓN DE OBRAS DE URBANIZACIÓN EN PROCESO	
12355	CONSTRUCCIÓN DE VÍAS DE COMUNICACIÓN EN PROCESO	
12356	OTRAS CONSTRUCCIONES DE INGENIERÍA CIVIL U OBRA PESADA EN PROCESO	
12357	INSTALACIONES Y EQUIPAMIENTO EN CONSTRUCCIONES EN PROCESO	
12359	TRABAJOS DE ACABADOS EN EDIFICACIONES Y OTROS TRABAJOS ESPECIALIZADOS EN PROCESO	
12361	EDIFICACIÓN HABITACIONAL EN PROCESO	
12362	EDIFICACIÓN NO HABITACIONAL EN PROCESO	
12363	CONSTRUCCIÓN DE OBRAS PARA EL ABASTECIMIENTO DE AGUA, PETRÓLEO, GAS, ELECTRICIDAD Y TELECOMUNICACION	
12364	DIVISIÓN DE TERRENOS Y CONSTRUCCIÓN DE OBRAS DE URBANIZACIÓN	
12365	CONSTRUCCIÓN DE VÍAS DE COMUNICACIÓN EN PROCESO	
12366	OTRAS CONSTRUCCIONES DE INGENIERÍA CIVIL U OBRA PESADA EN PROCESO	
12367	INSTALACIONES Y EQUIPAMIENTO EN CONSTRUCCIONES EN PROCESO	
12369	TRABAJOS DE ACABADOS EN EDIFICACIONES Y OTROS TRABAJOS ESPECIALIZADOS EN PROCESO	
12390	OTROS BIENES INMUEBLES	
	SUMA TOTAL:	0



GOBIERNO DEL ESTADO
DE OAXACA



RELACION DE BIENES MUEBLES QUE COMPONEN EL PATRIMONIO
DEL 01 DE ENERO AL 31 DE DICIEMBRE DE 2024
(Pesos)

CUENTA	DESCRIPCIÓN DEL BIEN	Saldo Final
12411	MUEBLES DE OFICINA Y ESTANTERÍA	100,272
12412	MUEBLES, EXCEPTO DE OFICINA Y ESTANTERÍA	
12413	EQUIPO DE CÓMPUTO Y DE TECNOLOGÍAS DE LA INFORMACIÓN	20,112
12419	OTROS MOBILIARIOS Y EQUIPOS DE ADMINISTRACIÓN	
12421	EQUIPOS Y APARATOS AUDIOVISUALES	
12422	APARATOS DEPORTIVOS	
12423	CÁMARAS FOTOGRÁFICAS Y DE VIDEO	
12429	OTRO MOBILIARIO Y EQUIPO EDUCACIONAL Y RECREATIVO	
12431	EQUIPO MÉDICO Y DE LABORATORIO	
12432	INSTRUMENTAL MÉDICO Y DE LABORATORIO	
12441	AUTOMÓVILES Y CAMIONES	2,053,488
12443	EQUIPO AEROSPAECIAL	
12445	EMBARCACIONES	
12449	OTROS EQUIPOS DE TRANSPORTE	
12450	EQUIPO DE DEFENSA Y SEGURIDAD	
12461	MAQUINARIA Y EQUIPO AGROPECUARIO	
12462	MAQUINARIA Y EQUIPO INDUSTRIAL	
12463	MAQUINARIA Y EQUIPO DE CONSTRUCCIÓN	
12464	SISTEMAS DE AIRE ACONDICIONADO, CALEFACCIÓN Y DE REFRIGERACIÓN INDUSTRIAL Y COMERCIAL	0
12465	EQUIPO DE COMUNICACIÓN Y TELECOMUNICACIÓN	12,842
12466	EQUIPOS DE GENERACIÓN ELÉCTRICA, APARATOS Y ACCESORIOS ELÉCTRICOS	0
12467	HERRAMIENTAS Y MÁQUINAS-HERRAMIENTA	0
12469	OTROS EQUIPOS	327,179
12471	BIENES ARTISTICOS, CULTURALES Y CIENTIFICOS	
12483	AVES	
12484	OVINOS Y CAPRINOS	
12486	EQUINOS	
12487	ESPECIES MENORES Y DE ZOOLOGICO	
12488	ÁRBOLES Y PLANTAS	
12489	OTROS ACTIVOS BIOLÓGICOS	
	SUMA TOTAL:	2,513,893



GOBIERNO DEL ESTADO
DE OAXACA



RELACION DE CUENTAS BANCARIAS PRODUCTIVAS ESPECIFICAS
DEL 01 DE ENERO AL 31 DE DICIEMBRE DE 2024

FONDO, PROGRAMA O CONVENIO	DATOS DE LA CUENTA BANCARIA		
	INSTITUCION BANCARIA	NUMERO DE CUENTA	FECHA DE APERTURA
NO APLICA			



GOBIERNO DEL ESTADO
DE OAXACA



RELACION DE ESQUEMAS BURSATILES Y COBERTURAS FINANCIERAS

NO APLICA



GOBIERNO DEL ESTADO
DE OAXACA



Montos pagados por ayudas y subsidios
Del 01 de Enero al 31 de diciembre del 2024

Concepto	Ayuda	Subsidio	Sector (económico o social)	Beneficiario	CURP	RFC	Monto Pagado

NOTA: LA PROCURADURÍA DE PROTECCIÓN AL AMBIENTE DEL ESTADO DE OAXACA, NO EJERCE RECURSOS POR AYUDAS Y SUBSIDIOS

PROCURADURIA DE PROTECCIÓN AL AMBIENTE DEL ESTADO DE OAXACA

Estado de Situación Financiera Detallado - LDF

Al 31 de diciembre de 2023 y al 31 de diciembre de 2024

(PESOS)

Concepto	31 de diciembre 2024	31 de diciembre 2023	Concepto	31 de diciembre 2024	31 de diciembre 2023
ACTIVO			PASIVO		
Activo Circulante			Pasivo Circulante		
Efectivo y Equivalentes	211,370	181,123	Cuentas por Pagar a Corto Plazo	230,036	542,200
Efectivo			Servicios Personales por Pagar a Corto Plazo		
Bancos/Tesorería			Proveedores por Pagar a Corto Plazo		
Bancos/Dependencias y Otros	211,370	181,123	Contratistas por Obras Públicas por Pagar a Corto Plazo	0	0
Inversiones Temporales (Hasta 3 meses)			Participaciones y Aportaciones por Pagar a Corto Plazo		
Fondos con Afectación Específica			Transferencias Otorgadas por Pagar a Corto Plazo	0	0
Depósitos de Fondos de Terceros en Garantía y/o Administración			Intereses, Comisiones y Otros Gastos de la Deuda Pública por Pagar a Corto Plazo		
Otros Efectivos y Equivalentes			Retenciones y Contribuciones por Pagar a Corto Plazo	0	0
Derechos a Recibir Efectivo o Equivalentes	18,666	361,077	Devoluciones de la Ley de Ingresos por Pagar a Corto Plazo		
Inversiones Financieras de Corto Plazo			Otras Cuentas por Pagar a Corto Plazo	0	0
Cuentas por Cobrar a Corto Plazo			Documentos por Pagar a Corto Plazo	0	0
Deudores Diversos por Cobrar a Corto Plazo	18,666	361,077	Documentos Comerciales por Pagar a Corto Plazo		
Ingresos por Recuperar a Corto Plazo			Documentos con Contratistas por Obras Públicas por Pagar a Corto Plazo		
Deudores por Anticipos de la Tesorería a Corto Plazo			Otros Documentos por Pagar a Corto Plazo		
Préstamos Otorgados a Corto Plazo			Porción a Corto Plazo de la Deuda Pública a Largo Plazo	0	0
Otros Derechos a Recibir Efectivo o Equivalentes a Corto Plazo			Porción a Corto Plazo de la Deuda Pública		
Derechos a Recibir Bienes o Servicios	0	0	Porción a Corto Plazo de Arrendamiento Financiero		
Anticipo a Proveedores por Adquisición de Bienes y Prestación de Servicios a Corto Plazo			Títulos y Valores a Corto Plazo		
Anticipo a Proveedores por Adquisición de Bienes Inmuebles y Muebles a Corto Plazo			Pasivos Diferidos a Corto Plazo	0	0
Anticipo a Proveedores por Adquisición de Bienes Intangibles a Corto Plazo			Ingresos Cobrados por Adelantado a Corto Plazo		
Anticipo a Contratistas por Obras Públicas a Corto Plazo			Intereses Cobrados por Adelantado a Corto Plazo		
Otros Derechos a Recibir Bienes o Servicios a Corto Plazo			Otros Pasivos Diferidos a Corto Plazo		
Inventarios	0	0	Fondos y Bienes de Terceros en Garantía y/o Administración a Corto Plazo	0	0
Inventario de Mercancías para Venta			Fondos en Garantía a Corto Plazo		
Inventario de Mercancías Terminadas			Fondos en Administración a Corto Plazo		
Inventario de Mercancías en Proceso de Elaboración			Fondos Contingentes a Corto Plazo		
Inventario de Materias Primas, Materiales y Suministros para Producción			Fondos de Fideicomisos, Mandatos y Contratos Análogos a Corto Plazo		
Bienes en Tránsito			Otros Fondos de Terceros en Garantía y/o Administración a Corto Plazo		
Almacenes			Valores y Bienes en Garantía a Corto Plazo		
Estimación por Pérdida o Deterioro de Activos Circulantes	0	0	Provisiones a Corto Plazo	0	0
Estimaciones para Cuentas Incobrables por Derechos a Recibir Efectivo o Equivalentes			Provisión para Demandas y Juicios a Corto Plazo		
Estimación por Deterioro de Inventarios			Provisión para Contingencias a Corto Plazo		
Otros Activos Circulantes	0	0	Otras Provisiones a Corto Plazo		
Valores en Garantía			Otros Pasivos a Corto Plazo	0	0
Bienes en Garantía (excluye depósitos de fondos)			Ingresos por Clasificar		
Bienes Derivados de Embargos, Decomisos, Aseguramientos y Dación en Pago			Recaudación por Participar		
Adquisición con Fondos de Terceros			Otros Pasivos Circulantes		
Total de Activos Circulantes	230,036	542,200	Total de Pasivos Circulantes	230,036	542,200
Activo No Circulante			Pasivo No Circulante		
Inversiones Financieras a Largo Plazo			Cuentas por Pagar a Largo Plazo		
Derechos a Recibir Efectivo o Equivalentes a Largo Plazo			Documentos por Pagar a Largo Plazo		
Bienes Inmuebles, Infraestructura y Construcciones en Proceso	2,513,893	0	Deuda Pública a Largo Plazo		
Bienes Muebles	0	0	Pasivos Diferidos a Largo Plazo		
Activos Intangibles			Fondos y Bienes de Terceros en Garantía y/o en Administración a Largo Plazo		
Depreciación, Deterioro y Amortización Acumulada de Bienes	-836,655	0	Provisiones a Largo Plazo		
Activos Diferidos			Total de Pasivos No Circulantes	0	0
Estimación por Pérdida o Deterioro de Activos no Circulantes			Total del Pasivo	230,036	542,200
Otros Activos no Circulantes			HACIENDA PÚBLICA/PATRIMONIO		
Total de Activos No Circulantes	1,677,238	0	Hacienda Pública/Patrimonio Contribuido	2,513,893	0
Total del Activo	1,907,274	542,200	Aportaciones		
			Donaciones de Capital		
			Actualización de la Hacienda Pública/Patrimonio	2,513,893	0
			Hacienda Pública/Patrimonio Generado	-836,655	0
			Resultados del Ejercicio (Ahorro/ Desahorro)	0	0
			Resultados de Ejercicios Anteriores	0	0
			Revalúos		
			Reservas		
			Rectificaciones de Resultados de Ejercicios Anteriores		
			Exceso o Insuficiencia en la Actualización de la Hacienda Pública/Patrimonio	0	0
			Resultado por Posición Monetaria		
			Resultado por Tenencia de Activos no Monetarios		
			Total Hacienda Pública/Patrimonio	1,677,238	0
			Total del Pasivo y Hacienda Pública/Patrimonio	1,907,274	542,200

Cuarto Informe Trimestral Enero - Diciembre del Ejercicio 2024

PROCURADURIA DE PROTECCIÓN AL AMBIENTE DEL ESTADO DE OAXACA Balance Presupuestario - LDF Del 1 de enero al 31 de diciembre de 2024 (PESOS)			
Concepto	Estimado/ Aprobado	Devengado	Recaudado/ Pagado
A. Ingresos Totales (A = A1+A2+A3)	4,607,847	5,428,818	5,428,818
A1. Ingresos de Libre Disposición	4,607,847	5,428,818	5,428,818
A2. Transferencias Federales Etiquetadas	0	0	0
A3. Financiamiento Neto			
B. Egresos Presupuestarios¹ (B = B1+B2)	4,607,847	5,428,818	5,321,152
B1. Gasto No Etiquetado (sin incluir Amortización de la Deuda Pública)	4,607,847	5,428,818	5,321,152
B2. Gasto Etiquetado (sin incluir Amortización de la Deuda Pública)	0	0	0
C. Remanentes del Ejercicio Anterior (C = C1 + C2)			
C1. Remanentes de Ingresos de Libre Disposición aplicados en el periodo			
C2. Remanentes de Transferencias Federales Etiquetadas aplicados en el periodo			
I. Balance Presupuestario (I = A - B + C)	0	0	107,666
II. Balance Presupuestario sin Financiamiento Neto (II = I - A3)	0	0	107,666
III. Balance Presupuestario sin Financiamiento Neto y sin Remanentes del Ejercicio Anterior (III= II - C)	0	0	107,666

Concepto	Aprobado	Devengado	Pagado
E. Intereses, Comisiones y Gastos de la Deuda (E = E1+E2)	0	0	0
E1. Intereses, Comisiones y Gastos de la Deuda con Gasto No Etiquetado			
E2. Intereses, Comisiones y Gastos de la Deuda con Gasto Etiquetado			
IV. Balance Primario (IV = III + E)	0	0	107,666

Concepto	Estimado/ Aprobado	Devengado	Recaudado/ Pagado
F. Financiamiento (F = F1 + F2)	0	0	0
F1. Financiamiento con Fuente de Pago de Ingresos de Libre Disposición			
F2. Financiamiento con Fuente de Pago de Transferencias Federales Etiquetadas			
G. Amortización de la Deuda (G = G1 + G2)	0	0	0
G1. Amortización de la Deuda Pública con Gasto No Etiquetado			
G2. Amortización de la Deuda Pública con Gasto Etiquetado			
A3. Financiamiento Neto (A3 = F - G)	0	0	0

Concepto	Estimado/ Aprobado	Devengado	Recaudado/ Pagado
A1. Ingresos de Libre Disposición	4,607,847	5,428,818	5,428,818
A3.1 Financiamiento Neto con Fuente de Pago de Ingresos de Libre Disposición (A3.1 = F1 - G1)	0	0	0
F1. Financiamiento con Fuente de Pago de Ingresos de Libre Disposición	0	0	0
G1. Amortización de la Deuda Pública con Gasto No Etiquetado	0	0	0
B1. Gasto No Etiquetado (sin incluir Amortización de la Deuda Pública)	4,607,847	5,428,818	5,321,152
C1. Remanentes de Ingresos de Libre Disposición aplicados en el periodo			
V. Balance Presupuestario de Recursos Disponibles (V = A1 + A3.1 - B1 + C1)	0	0	107,666
VI. Balance Presupuestario de Recursos Disponibles sin Financiamiento Neto (VI = V - A3.1)	0	0	107,666

Concept	Estimado/ Aprobado	Devengado	Recaudado/ Pagado
A2. Transferencias Federales Etiquetadas	0	0	0
A3.2 Financiamiento Neto con Fuente de Pago de Transferencias Federales Etiquetadas (A3.2 = F2 - G2)	0	0	0
F2. Financiamiento con Fuente de Pago de Transferencias Federales Etiquetadas			
G2. Amortización de la Deuda Pública con Gasto Etiquetado			
B2. Gasto Etiquetado (sin incluir Amortización de la Deuda Pública)	0	0	0
C2. Remanentes de Transferencias Federales Etiquetadas aplicados en el periodo			
VII. Balance Presupuestario de Recursos Etiquetados (VII = A2 + A3.2 - B2 + C2)	0	0	0
VIII. Balance Presupuestario de Recursos Etiquetados sin Financiamiento Neto (VIII = VII - A3.2)	0	0	0

PROCURADURIA DE PROTECCIÓN AL AMBIENTE DEL ESTADO DE OAXACA

Estado Analítico de Ingreso Detallado - LDF

Del 1 de enero al 31 de diciembre de 2024

(PESOS)

Concepto	Ingreso					Diferencia
	Estimado	Ampliaciones/ (Reducciones)	Modificado	Devengado	Recaudado	
Ingresos de Libre Disposición						
A. Impuestos						
B. Cuotas y Aportaciones de Seguridad Social						
C. Contribuciones de Mejoras						
D. Derechos						
E. Productos						
F. Aprovechamientos						
G. Ingresos por Ventas de Bienes y Servicios						
H. Participaciones (H=h1+h2+h3+h4+h5+h6+h7+h8+h9+h10+h11)						
h1) Fondo General de Participaciones						
h2) Fondo de Fomento Municipal						
h3) Fondo de Fiscalización y Recaudación						
h4) Fondo de Compensación						
h5) Fondo de Extracción de Hidrocarburos						
h6) Impuesto Especial Sobre Producción y Servicios						
h7) 0.136% de la Recaudación Federal Participable						
h8) 3.17% Sobre Extracción de Petróleo						
h9) Gasolinas y Diésel						
h10) Fondo del Impuesto Sobre la Renta						
h11) Fondo de Estabilización de los Ingresos de las Entidades Federativas						
I. Incentivos Derivados de la Colaboración Fiscal (I=i1+i2+i3+i4+i5)						
i1) Tenencia o Uso de Vehículos						
i2) Fondo de Compensación ISAN						
i3) Impuesto Sobre Automóviles Nuevos						
i4) Fondo de Compensación de Repecos-Intermedios						
i5) Otros Incentivos Económicos						
J. Transferencias	4,607,847	820,971	5,428,818	5,428,818	5,428,818	820,971
K. Convenios						
k1) Otros Convenios y Subsidios						
L. Otros Ingresos de Libre Disposición (L=I+I2)						
I1) Participaciones en Ingresos Locales						
I2) Otros Ingresos de Libre Disposición						
I. Total de Ingresos de Libre Disposición (I=A+B+C+D+E+F+G+H+I+J+K+L)	4,607,847	820,971	5,428,818	5,428,818	5,428,818	820,971
Ingresos Excedentes de Ingresos de Libre Disposición						
Transferencias Federales Etiquetadas						
A. Aportaciones (A=a1+a2+a3+a4+a5+a6+a7+a8)						
a1) Fondo de Aportaciones para la Nómina Educativa y Gasto Operativo						
a2) Fondo de Aportaciones para los Servicios de Salud						
a3) Fondo de Aportaciones para la Infraestructura Social						
a4) Fondo de Aportaciones para el Fortalecimiento de los Municipios y de las Demarcaciones Territoriales del Distrito Federal						
a5) Fondo de Aportaciones Múltiples						
a6) Fondo de Aportaciones para la Educación Tecnológica y de Adultos						
a7) Fondo de Aportaciones para la Seguridad Pública de los Estados y del Distrito Federal						
a8) Fondo de Aportaciones para el Fortalecimiento de las Entidades Federativas						
B. Convenios (B=b1+b2+b3+b4)						
b1) Convenios de Protección Social en Salud						
b2) Convenios de Descentralización						
b3) Convenios de Reasignación						
b4) Otros Convenios y Subsidios						
C. Fondos Distintos de Aportaciones (C=c1+c2)						
c1) Fondo para Entidades Federativas y Municipios Productores de Hidrocarburos						
c2) Fondo Minero						
D. Transferencias, Subsidios y Subvenciones, y Pensiones y Jubilaciones	0	0	0	0	0	0
E. Otras Transferencias Federales Etiquetadas						
II. Total de Transferencias Federales Etiquetadas (II = A + B + C + D + E)	0	0	0	0	0	0
III. Ingresos Derivados de Financiamientos (III = A)						
A. Ingresos Derivados de Financiamientos						
IV. Total de Ingresos (IV = I + II + III)	4,607,847	820,971	5,428,818	5,428,818	5,428,818	820,971
Datos Informativos						
1. Ingresos Derivados de Financiamientos con Fuente de Pago de Ingresos de Libre Disposición						
2. Ingresos Derivados de Financiamientos con Fuente de Pago de Transferencias Federales Etiquetadas						
3. Ingresos Derivados de Financiamientos (3 = 1 + 2)						

PROCURADURIA DE PROTECCIÓN AL AMBIENTE DEL ESTADO DE OAXACA
Informe Analítico de la Deuda Pública y Otros Pasivos - LDF
Del 1 de enero al 31 de diciembre de 2024
(PESOS)

Denominación de la Deuda Pública y Otros Pasivos	Saldo al 31 de diciembre de 2023 (d)	Disposiciones del Periodo (e)	Amortizaciones del Periodo (f)	Revaluaciones, Reclasificaciones y Otros Ajustes (g)	Saldo Final del Periodo (h) h=d+e-f+g	Pago de Intereses del Periodo (i)	Pago de Comisiones y demás costos asociados durante el Periodo (j)
1. Deuda Pública (1=A+B)							
A. Corto Plazo (A=a1+a2+a3)							
a1) Instituciones de Crédito							
a2) Títulos y Valores							
a3) Arrendamientos Financieros							
B. Largo Plazo (B=b1+b2+b3)							
b1) Instituciones de Crédito							
b2) Títulos y Valores							
b3) Arrendamientos Financieros							
2. Otros Pasivos	542,200	7,458,524	7,770,689		230,035		
3. Total de la Deuda Pública y Otros Pasivos (3=1+2)	542,200	7,458,524	7,770,689		230,035		
4. Deuda Contingente ¹ (Informativo)							
A. Deuda Contingente 1							
B. Deuda Contingente 2							
C. Deuda Contingente XX							
5. Valor de Instrumentos Bono Cupón Cero ² (Informativo)							
A. Instrumento Bono Cupón Cero 1							
B. Instrumento Bono Cupón Cero 2							
C. Instrumento Bono Cupón Cero XX							

¹ Se refiere a cualquier Financiamiento sin fuente o garantía de pago definida, que sea asumida de manera solidaria o subsidiaria por las Entidades Federativas con sus Municipios, organismos descentralizados y empresas de participación estatal mayoritaria y fideicomisos, locales o municipales, y por los Municipios con sus respectivos organismos descentralizados y empresas de participación municipal mayoritaria.

² Se refiere al valor del Bono Cupón Cero que respalda el pago de los créditos asociados al mismo (Activo).

Obligaciones a Corto Plazo (k)	Monto Contratado (l)	Plazo Pactado (m)	Tasa de Interés (n)	Comisiones y Costos Relacionados (o)	Tasa Efectiva (p)
6. Obligaciones a Corto Plazo (Informativo)					
A. Crédito 1					
B. Crédito 2					
C. Crédito XX					

PROCURADURÍA DE PROTECCIÓN AL AMBIENTE DEL ESTADO DE OAXACA
 Informe Analítico de Obligaciones Diferentes de Financiamientos -LDF
 Del 1 de enero al 31 de diciembre de 2024
 (PESOS)

Denominación de las Obligaciones Diferentes de Financiamiento (c)	Fecha del Contrato (d)	Fecha de Inicio de operación del proyecto (e)	Fecha de vencimiento (f)	Monto de la Inversión pactado (g)	Plazo pactado (h)	Monto promedio mensual del pago de la contraprestación (i)	Monto promedio mensual del pago de la contraprestación correspondiente al pago de Inversión (j)	Monto pagado de la Inversión al 31 de diciembre de 2024 (k)	Monto pagado de la Inversión actualizado al 31 de diciembre de 2024 (l)	Saldo pendiente por pagar de la Inversión al 31 de diciembre de 2024 (m = g - l)
No aplica										
A. Asociaciones Público Privadas (APP's) (A=a+b+c+d)										
a) APP 1										
b) APP 2										
c) APP 3										
d) APP XX										
B. Otros Instrumentos (B=a+b+c+d)										
a) Otro Instrumento 1										
b) Otro Instrumento 2										
c) Otro Instrumento 3										
d) Otro Instrumento XX										
C. Total de Obligaciones Diferentes de Financiamiento (C=A+B)										



PROCURADURÍA DE PROTECCIÓN AL AMBIENTE DEL ESTADO DE OAXACA
Estado Analítico del Ejercicio del Presupuesto de Egresos Detallado - LDF
Clasificación por Objeto del Gasto (Capítulo y Concepto)
Del 1 de enero al 31 de diciembre de 2024
(PESOS)

Concepto	Egresos					Subejercicio
	Aprobado	Ampliaciones/ (Reducciones)	Modificado	Devengado	Pagado	
I. Gasto No Etiquetado (I=A+B+C+D+E+F+G+H+I)	4,607,847	820,971	5,428,818	5,428,818	5,321,152	0
A. Servicios Personales (A=a1+a2+a3+a4+a5+a6+a7)	0	0	0	0	0	0
a1) Remuneraciones al Personal de Carácter Permanente	0	0	0	0	0	0
a2) Remuneraciones al Personal de Carácter Transitorio	0	0	0	0	0	0
a3) Remuneraciones Adicionales y Especiales	0	0	0	0	0	0
a4) Seguridad Social	0	0	0	0	0	0
a5) Otras Prestaciones Sociales y Económicas	0	0	0	0	0	0
a6) Previsiones	0	0	0	0	0	0
a7) Pago de Estímulos a Servidores Públicos	0	0	0	0	0	0
B. Materiales y Suministros (B=b1+b2+b3+b4+b5+b6+b7+b8+b9)	0	0	0	0	0	0
b1) Materiales de Administración, Emisión de Documentos y Artículos Oficiales	0	0	0	0	0	0
b2) Alimentos y Utensilios	0	0	0	0	0	0
b3) Materias Primas y Materiales de Producción y Comercialización	0	0	0	0	0	0
b4) Materiales y Artículos de Construcción y de Reparación	0	0	0	0	0	0
b5) Productos Químicos, Farmacéuticos y de Laboratorio	0	0	0	0	0	0
b6) Combustibles, Lubricantes y Aditivos	0	0	0	0	0	0
b7) Vestuario, Blancos, Prendas de Protección y Artículos Deportivos	0	0	0	0	0	0
b8) Materiales y Suministros Para Seguridad	0	0	0	0	0	0
b9) Herramientas, Refacciones y Accesorios Menores	0	0	0	0	0	0
C. Servicios Generales (C=c1+c2+c3+c4+c5+c6+c7+c8+c9)	0	0	0	0	0	0
c1) Servicios Básicos	0	0	0	0	0	0
c2) Servicios de Arrendamiento	0	0	0	0	0	0
c3) Servicios Profesionales, Científicos, Técnicos y Otros Servicios	0	0	0	0	0	0
c4) Servicios Financieros, Bancarios y Comerciales	0	0	0	0	0	0
c5) Servicios de Instalación, Reparación, Mantenimiento y Conservación	0	0	0	0	0	0
c6) Servicios de Comunicación Social y Publicidad	0	0	0	0	0	0
c7) Servicios de Traslado y Viáticos	0	0	0	0	0	0
c8) Servicios Oficiales	0	0	0	0	0	0
c9) Otros Servicios Generales	0	0	0	0	0	0
D. Transferencias, Asignaciones, Subsidios y Otras Ayudas (D=d1+d2+d3+d4+d5+d6)	4,607,847	820,971	5,428,818	5,428,818	5,321,152	0
d1) Transferencias Internas y Asignaciones al Sector Público	4,607,847	820,971	5,428,818	5,428,818	5,321,152	0
d2) Transferencias al Resto del Sector Público	0	0	0	0	0	0
d3) Subsidios y Subvenciones	0	0	0	0	0	0
d4) Ayudas Sociales	0	0	0	0	0	0
d5) Pensiones y Jubilaciones	0	0	0	0	0	0
d6) Transferencias a Fideicomisos, Mandatos y Otros Análogos	0	0	0	0	0	0
d7) Transferencias a la Seguridad Social	0	0	0	0	0	0
d8) Donativos	0	0	0	0	0	0
d9) Transferencias al Exterior	0	0	0	0	0	0
E. Bienes Muebles, Inmuebles e Intangibles (E=e1+e2+e3+e4+e5+e6+e7+e8+e9)	0	0	0	0	0	0
e1) Mobiliario y Equipo de Administración	0	0	0	0	0	0
e2) Mobiliario y Equipo Educativo y Recreativo	0	0	0	0	0	0
e3) Equipo e Instrumental Médico y de Laboratorio	0	0	0	0	0	0
e4) Vehículos y Equipo de Transporte	0	0	0	0	0	0
e5) Equipo de Defensa y Seguridad	0	0	0	0	0	0
e6) Maquinaria, Otros Equipos y Herramientas	0	0	0	0	0	0
e7) Activos Biológicos	0	0	0	0	0	0
e8) Bienes Inmuebles	0	0	0	0	0	0
e9) Activos Intangibles	0	0	0	0	0	0
F. Inversión Pública (F=f1+f2+f3)	0	0	0	0	0	0
f1) Obra Pública en Bienes de Dominio Público	0	0	0	0	0	0
f2) Obra Pública en Bienes Propios	0	0	0	0	0	0
f3) Proyectos Productivos y Acciones de Fomento	0	0	0	0	0	0
G. Inversiones Financieras y Otras Provisiones (G=g1+g2+g3+g4+g5+g6+g7)	0	0	0	0	0	0
g1) Inversiones Para el Fomento de Actividades Productivas	0	0	0	0	0	0
g2) Acciones y Participaciones de Capital	0	0	0	0	0	0
g3) Compra de Títulos y Valores	0	0	0	0	0	0
g4) Concesión de Préstamos	0	0	0	0	0	0
g5) Inversiones en Fideicomisos, Mandatos y Otros Análogos	0	0	0	0	0	0
Fideicomiso de Desastres Naturales (Informativo)	0	0	0	0	0	0
g6) Otras Inversiones Financieras	0	0	0	0	0	0
g7) Provisiones para Contingencias y Otras Erogaciones Especiales	0	0	0	0	0	0
H. Participaciones y Aportaciones (H=h1+h2+h3)	0	0	0	0	0	0
h1) Participaciones	0	0	0	0	0	0
h2) Aportaciones	0	0	0	0	0	0
h3) Convenios	0	0	0	0	0	0
I. Deuda Pública (I=i1+i2+i3+i4+i5+i6+i7)	0	0	0	0	0	0
i1) Amortización de la Deuda Pública	0	0	0	0	0	0
i2) Intereses de la Deuda Pública	0	0	0	0	0	0
i3) Comisiones de la Deuda Pública	0	0	0	0	0	0
i4) Gastos de la Deuda Pública	0	0	0	0	0	0
i5) Costo por Coberturas	0	0	0	0	0	0
i6) Apoyos Financieros	0	0	0	0	0	0
i7) Adeudos de Ejercicios Fiscales Anteriores (ADEFAS)	0	0	0	0	0	0

Concepto	Egresos					Subejercicio
	Aprobado	Ampliaciones/ (Reducciones)	Modificado	Devengado	Pagado	
II. Gasto Etiquetado (II=A+B+C+D+E+F+G+H+I)	0	0	0	0	0	0
A. Servicios Personales (A=a1+a2+a3+a4+a5+a6+a7)	0	0	0	0	0	0
a1) Remuneraciones al Personal de Carácter Permanente	0	0	0	0	0	0
a2) Remuneraciones al Personal de Carácter Transitorio	0	0	0	0	0	0
a3) Remuneraciones Adicionales y Especiales	0	0	0	0	0	0
a4) Seguridad Social	0	0	0	0	0	0
a5) Otras Prestaciones Sociales y Económicas	0	0	0	0	0	0
a6) Previsiones	0	0	0	0	0	0
a7) Pago de Estímulos a Servidores Públicos	0	0	0	0	0	0
B. Materiales y Suministros (B=b1+b2+b3+b4+b5+b6+b7+b8+b9)	0	0	0	0	0	0
b1) Materiales de Administración, Emisión de Documentos y Artículos Oficiales	0	0	0	0	0	0
b2) Alimentos y Utensilios	0	0	0	0	0	0
b3) Materias Primas y Materiales de Producción y Comercialización	0	0	0	0	0	0
b4) Materiales y Artículos de Construcción y de Reparación	0	0	0	0	0	0
b5) Productos Químicos, Farmacéuticos y de Laboratorio	0	0	0	0	0	0
b6) Combustibles, Lubricantes y Aditivos	0	0	0	0	0	0
b7) Vestuario, Blancos, Prendas de Protección y Artículos Deportivos	0	0	0	0	0	0
b8) Materiales y Suministros Para Seguridad	0	0	0	0	0	0
b9) Herramientas, Refacciones y Accesorios Menores	0	0	0	0	0	0
C. Servicios Generales (C=c1+c2+c3+c4+c5+c6+c7+c8+c9)	0	0	0	0	0	0
c1) Servicios Básicos	0	0	0	0	0	0
c2) Servicios de Arrendamiento	0	0	0	0	0	0
c3) Servicios Profesionales, Científicos, Técnicos y Otros Servicios	0	0	0	0	0	0
c4) Servicios Financieros, Bancarios y Comerciales	0	0	0	0	0	0
c5) Servicios de Instalación, Reparación, Mantenimiento y Conservación	0	0	0	0	0	0
c6) Servicios de Comunicación Social y Publicidad	0	0	0	0	0	0
c7) Servicios de Traslado y Viáticos	0	0	0	0	0	0
c8) Servicios Oficiales	0	0	0	0	0	0
c9) Otros Servicios Generales	0	0	0	0	0	0
D. Transferencias, Asignaciones, Subsidios y Otras Ayudas (D=d1+d2+d3+d4+d5+d6)	0	0	0	0	0	0
d1) Transferencias Internas y Asignaciones al Sector Público	0	0	0	0	0	0
d2) Transferencias al Resto del Sector Público	0	0	0	0	0	0
d3) Subsidios y Subvenciones	0	0	0	0	0	0
d4) Ayudas Sociales	0	0	0	0	0	0
d5) Pensiones y Jubilaciones	0	0	0	0	0	0
d6) Transferencias a Fideicomisos, Mandatos y Otros Análogos	0	0	0	0	0	0
d7) Transferencias a la Seguridad Social	0	0	0	0	0	0
d8) Donativos	0	0	0	0	0	0
d9) Transferencias al Exterior	0	0	0	0	0	0
E. Bienes Muebles, Inmuebles e Intangibles (E=e1+e2+e3+e4+e5+e6+e7+e8+e9)	0	0	0	0	0	0
e1) Mobiliario y Equipo de Administración	0	0	0	0	0	0
e2) Mobiliario y Equipo Educativo y Recreativo	0	0	0	0	0	0
e3) Equipo e Instrumental Médico y de Laboratorio	0	0	0	0	0	0
e4) Vehículos y Equipo de Transporte	0	0	0	0	0	0
e5) Equipo de Defensa y Seguridad	0	0	0	0	0	0
e6) Maquinaria, Otros Equipos y Herramientas	0	0	0	0	0	0
e7) Activos Biológicos	0	0	0	0	0	0
e8) Bienes Inmuebles	0	0	0	0	0	0
e9) Activos Intangibles	0	0	0	0	0	0
F. Inversión Pública (F=f1+f2+f3)	0	0	0	0	0	0
f1) Obra Pública en Bienes de Dominio Público	0	0	0	0	0	0
f2) Obra Pública en Bienes Propios	0	0	0	0	0	0
f3) Proyectos Productivos y Acciones de Fomento	0	0	0	0	0	0
G. Inversiones Financieras y Otras Provisiones (G=g1+g2+g3+g4+g5+g6+g7)	0	0	0	0	0	0
g1) Inversiones Para el Fomento de Actividades Productivas	0	0	0	0	0	0
g2) Acciones y Participaciones de Capital	0	0	0	0	0	0
g3) Compra de Títulos y Valores	0	0	0	0	0	0
g4) Concesión de Préstamos	0	0	0	0	0	0
g5) Inversiones en Fideicomisos, Mandatos y Otros Análogos	0	0	0	0	0	0
Fideicomiso de Desastres Naturales (Informativo)	0	0	0	0	0	0
g6) Otras Inversiones Financieras	0	0	0	0	0	0
g7) Provisiones para Contingencias y Otras Erogaciones Especiales	0	0	0	0	0	0
H. Participaciones y Aportaciones (H=h1+h2+h3)	0	0	0	0	0	0
h1) Participaciones	0	0	0	0	0	0
h2) Aportaciones	0	0	0	0	0	0
h3) Convenios	0	0	0	0	0	0
I. Deuda Pública (I=i1+i2+i3+i4+i5+i6+i7)	0	0	0	0	0	0
i1) Amortización de la Deuda Pública	0	0	0	0	0	0
i2) Intereses de la Deuda Pública	0	0	0	0	0	0
i3) Comisiones de la Deuda Pública	0	0	0	0	0	0
i4) Gastos de la Deuda Pública	0	0	0	0	0	0
i5) Costo por Coberturas	0	0	0	0	0	0
i6) Apoyos Financieros	0	0	0	0	0	0
i7) Adeudos de Ejercicios Fiscales Anteriores (ADEFAS)	0	0	0	0	0	0
III. Total de Egresos (III = I + II)	4,607,847	820,971	5,428,818	5,428,818	5,321,152	0

Cuarto Informe Trimestral Enero - Diciembre del Ejercicio 2024

PROCURADURIA DE PROTECCIÓN AL AMBIENTE DEL ESTADO DE OAXACA
Estado Analítico del Ejercicio del Presupuesto de Egresos Detallado - LDF
Clasificación Administrativa
Del 1 de enero al 31 de diciembre de 2024
(PESOS)

Concepto	Egresos					Subejercicio
	Aprobado	Ampliaciones/ (Reducciones)	Modificado	Devengado	Pagado	
I. Gasto No Etiquetado	4,607,847	820,971	5,428,818	5,428,818	5,321,152	0
PROP AEO	4,607,847	820,971	5,428,818	5,428,818	5,321,152	0
II. Gasto Etiquetado	0	0	0	0	0	0
	0	0	0	0	0	0
III. Total de Egresos (III = I + II)	4,607,847	820,971	5,428,818	5,428,818	5,321,152	0

"Cuarto Informe Trimestral Enero - Diciembre del Ejercicio 2024"

PROCURADURIA DE PROTECCIÓN AL AMBIENTE DEL ESTADO DE OAXACA
Estado Analfítico del Ejercicio del Presupuesto de Egresos Detallado - LDF
Clasificación Funcional (Finalidad y Función)
Del 1 de enero al 31 de diciembre de 2024
(PESOS)

Concepto	Egresos					Subejercicio
	Aprobado	Ampliaciones/ (Reducciones)	Modificado	Devengado	Pagado	
I. Gasto No Etiquetado (I=A+B+C+D)	4,607,847	820,971	5,428,818	5,428,818	5,321,152	0
A. Gobierno (A=a1+a2+a3+a4+a5+a6+a7+a8)	0	0	0	0	0	0
a1) Legislación	0	0	0	0	0	0
a2) Justicia	0	0	0	0	0	0
a3) Coordinación de la Política de Gobierno	0	0	0	0	0	0
a4) Relaciones Exteriores	0	0	0	0	0	0
a5) Asuntos Financieros y Hacendarios	0	0	0	0	0	0
a6) Seguridad Nacional	0	0	0	0	0	0
a7) Asuntos de Orden Público y de Seguridad Interior	0	0	0	0	0	0
a8) Otros Servicios Generales	0	0	0	0	0	0
B. Desarrollo Social (B=b1+b2+b3+b4+b5+b6+b7)	4,607,847	820,971	5,428,818	5,428,818	5,321,152	0
b1) Protección Ambiental	4,607,847	820,971	5,428,818	5,428,818	5,321,152	0
b2) Vivienda y Servicios a la Comunidad	0	0	0	0	0	0
b3) Salud	0	0	0	0	0	0
b4) Recreación, Cultura y Otras Manifestaciones Sociales	0	0	0	0	0	0
b5) Educación	0	0	0	0	0	0
b6) Protección Social	0	0	0	0	0	0
b7) Otros Asuntos Sociales	0	0	0	0	0	0
C. Desarrollo Económico (C=c1+c2+c3+c4+c5+c6+c7+c8+c9)	0	0	0	0	0	0
c1) Asuntos Económicos, Comerciales y Laborales en	0	0	0	0	0	0
c2) Agropecuaria, Silvicultura, Pesca y Caza	0	0	0	0	0	0
c3) Combustibles y Energía	0	0	0	0	0	0
c4) Minería, Manufacturas y Construcción	0	0	0	0	0	0
c5) Transporte	0	0	0	0	0	0
c6) Comunicaciones	0	0	0	0	0	0
c7) Turismo	0	0	0	0	0	0
c8) Ciencia, Tecnología e Innovación	0	0	0	0	0	0
c9) Otras Industrias y Otros Asuntos Económicos	0	0	0	0	0	0
D. Otras No Clasificadas en Funciones Anteriores (D=d1+d2+d3+d4)	0	0	0	0	0	0
d1) Transacciones de la Deuda Pública / Costo Financiero de la Deuda	0	0	0	0	0	0
d2) Transferencias, Participaciones y Aportaciones Entre Diferentes Niveles y Órdenes de Gobierno	0	0	0	0	0	0
d3) Saneamiento del Sistema Financiero	0	0	0	0	0	0
d4) Adeudos de Ejercicios Fiscales Anteriores	0	0	0	0	0	0
II: Gasto Etiquetado (II=A+B+C+D)	0	0	0	0	0	0
A. Gobierno (A=a1+a2+a3+a4+a5+a6+a7+a8)	0	0	0	0	0	0
a1) Legislación	0	0	0	0	0	0
a2) Justicia	0	0	0	0	0	0
a3) Coordinación de la Política de Gobierno	0	0	0	0	0	0
a4) Relaciones Exteriores	0	0	0	0	0	0
a5) Asuntos Financieros y Hacendarios	0	0	0	0	0	0
a6) Seguridad Nacional	0	0	0	0	0	0
a7) Asuntos de Orden Público y de Seguridad Interior	0	0	0	0	0	0
a8) Otros Servicios Generales	0	0	0	0	0	0
B. Desarrollo Social (B=b1+b2+b3+b4+b5+b6+b7)	0	0	0	0	0	0
b1) Protección Ambiental	0	0	0	0	0	0
b2) Vivienda y Servicios a la Comunidad	0	0	0	0	0	0
b3) Salud	0	0	0	0	0	0
b4) Recreación, Cultura y Otras Manifestaciones Sociales	0	0	0	0	0	0
b5) Educación	0	0	0	0	0	0
b6) Protección Social	0	0	0	0	0	0
b7) Otros Asuntos Sociales	0	0	0	0	0	0
C. Desarrollo Económico (C=c1+c2+c3+c4+c5+c6+c7+c8+c9)	0	0	0	0	0	0
c1) Asuntos Económicos, Comerciales y Laborales en	0	0	0	0	0	0
c2) Agropecuaria, Silvicultura, Pesca y Caza	0	0	0	0	0	0
c3) Combustibles y Energía	0	0	0	0	0	0
c4) Minería, Manufacturas y Construcción	0	0	0	0	0	0
c5) Transporte	0	0	0	0	0	0
c6) Comunicaciones	0	0	0	0	0	0
c7) Turismo	0	0	0	0	0	0
c8) Ciencia, Tecnología e Innovación	0	0	0	0	0	0
c9) Otras Industrias y Otros Asuntos Económicos	0	0	0	0	0	0
D. Otras No Clasificadas en Funciones Anteriores (D=d1+d2+d3+d4)	0	0	0	0	0	0
d1) Transacciones de la Deuda Pública / Costo Financiero de la Deuda	0	0	0	0	0	0
d2) Transferencias, Participaciones y Aportaciones Entre Diferentes Niveles y Órdenes de Gobierno	0	0	0	0	0	0
d3) Saneamiento del Sistema Financiero	0	0	0	0	0	0
d4) Adeudos de Ejercicios Fiscales Anteriores	0	0	0	0	0	0
III. Total de Egresos (III = I + II)	4,607,847	820,971	5,428,818	5,428,818	5,321,152	0



GOBIERNO DEL ESTADO DE OAXACA



PROCURADURIA DE PROTECCIÓN AL AMBIENTE DEL ESTADO DE OAXACA
Estado Analítico del Ejercicio del Presupuesto de Egresos Detallado - LDF
Clasificación de Servicios Personales por Categoría
Del 1 de enero al 31 de diciembre de 2024
(PESOS)

Concepto	Egresos					Subejercicio
	Aprobado	Ampliaciones/ (Reducciones)	Modificado	Devengado	Pagado	
I. Gasto No Etiquetado (I=A+B+C+D+E+F)	4,007,390	-209,940	3,797,451	3,797,451	3,689,785	0
A. Personal Administrativo	4,007,390	-209,940	3,797,451	3,797,451	3,689,785	0
B. Magisterio						0
C. Servicios de Salud (C=c1+c2)	0	0	0	0	0	0
c1) Personal Administrativo						0
c2) Personal Médico, paramédico y afin						0
D. Seguridad Pública						0
E. Gastos asociados a la implementación de nuevas leyes federales o reformas a las mismas (E=e1+e2)	0	0	0	0	0	0
e1) Nombre del Programa o Ley 1						0
e2) Nombre del Programa o Ley 2						0
F. Sentencias laborales definitivas						0
II. Gasto Etiquetado (I=A+B+C+D+E+F)	0	0	0	0	0	0
A. Personal Administrativo	0	0	0	0	0	0
B. Magisterio						0
C. Servicios de Salud (C=c1+c2)	0	0	0	0	0	0
c1) Personal Administrativo						0
c2) Personal Médico, paramédico y afin						0
D. Seguridad Pública						0
E. Gastos asociados a la implementación de nuevas leyes federales o reformas a las mismas (E=e1+e2)	0	0	0	0	0	0
e1) Nombre del Programa o Ley 1						0
e2) Nombre del Programa o Ley 2						0
F. Sentencias laborales definitivas						0
III. Total de Gasto en Servicios Personales (III = I + II)	4,007,390	-209,940	3,797,451	3,797,451	3,689,785	0

"Cuarto Informe Trimestral Enero - Diciembre del Ejercicio 2024"

PROCURADURIA DE PROTECCIÓN AL AMBIENTE DEL ESTADO DE OAXACA
Informe sobre Estudios Actuariales - LDF

	Pensiones y jubilaciones	Salud	Riesgos de trabajo	Invalidez y vida	Otras prestaciones sociales
<p>Tipo de Sistema Prestación laboral o Fondo general para trabajadores del estado o municipio Beneficio definido, Contribución definida o Mixto</p> <p>Población afiliada Activos Edad máxima Edad mínima Edad promedio Pensionados y Jubilados Edad máxima Edad mínima Edad promedio Beneficiarios Promedio de años de servicio (trabajadores activos) Aportación individual al plan de pensión como % del salario Aportación del ente público al plan de pensión como % del salario Crecimiento esperado de los pensionados y jubilados (como %) Crecimiento esperado de los activos (como %) Edad de Jubilación o Pensión Esperanza de vida</p> <p>Ingresos del Fondo Ingresos Anuales al Fondo de Pensiones</p> <p>Nómina anual Activos Pensionados y Jubilados Beneficiarios de Pensionados y Jubilados</p> <p>Monto mensual por pensión Máximo Mínimo Promedio</p> <p>Monto de la reserva</p> <p>Valor presente de las obligaciones Pensiones y Jubilaciones en curso de pago Generación actual Generaciones futuras</p> <p>Valor presente de las contribuciones asociadas a los sueldos futuros de cotización Generación actual Generaciones futuras</p> <p>Valor presente de aportaciones futuras Generación actual Generaciones futuras Otros Ingresos</p> <p>Déficit/superávit actuarial Generación actual Generaciones futuras</p> <p>Periodo de suficiencia Año de descapitalización Tasa de rendimiento</p> <p>Estudio actuarial Año de elaboración del estudio actuarial Empresa que elaboró el estudio actuarial</p>					